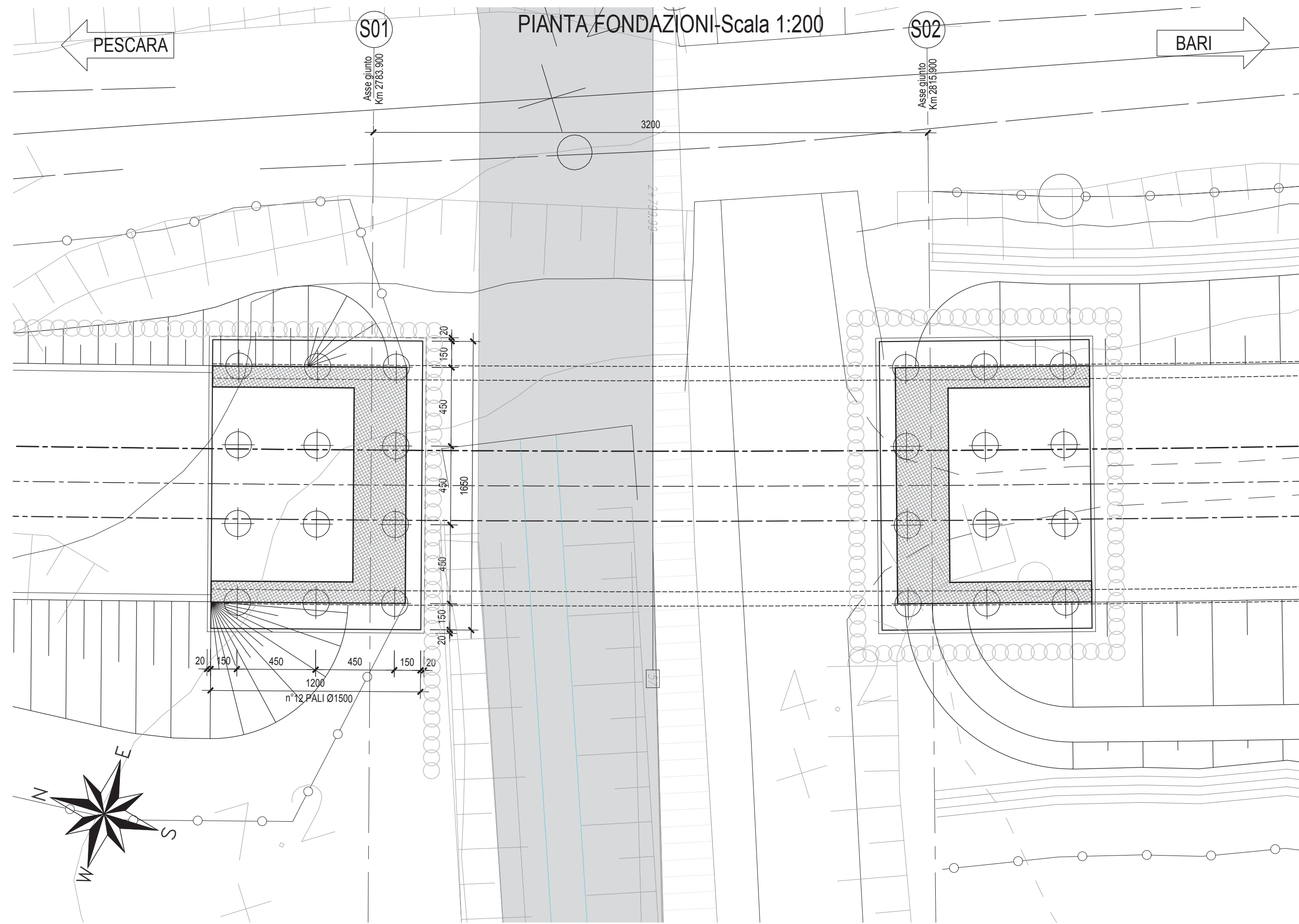


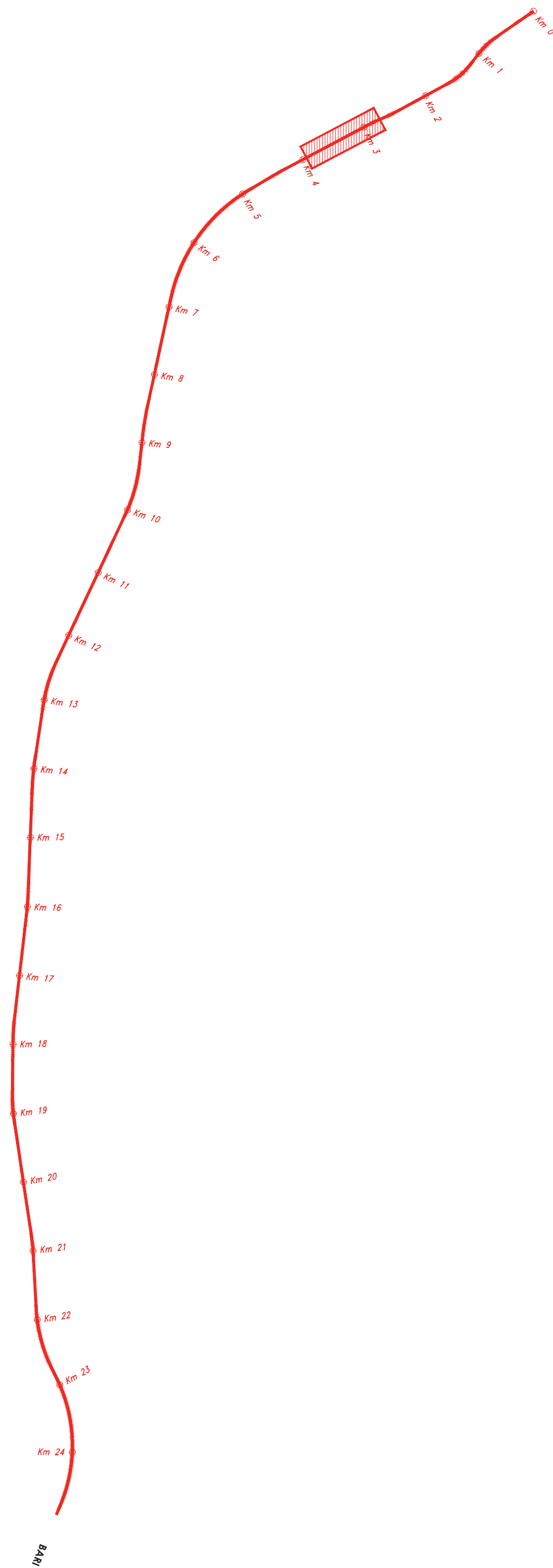
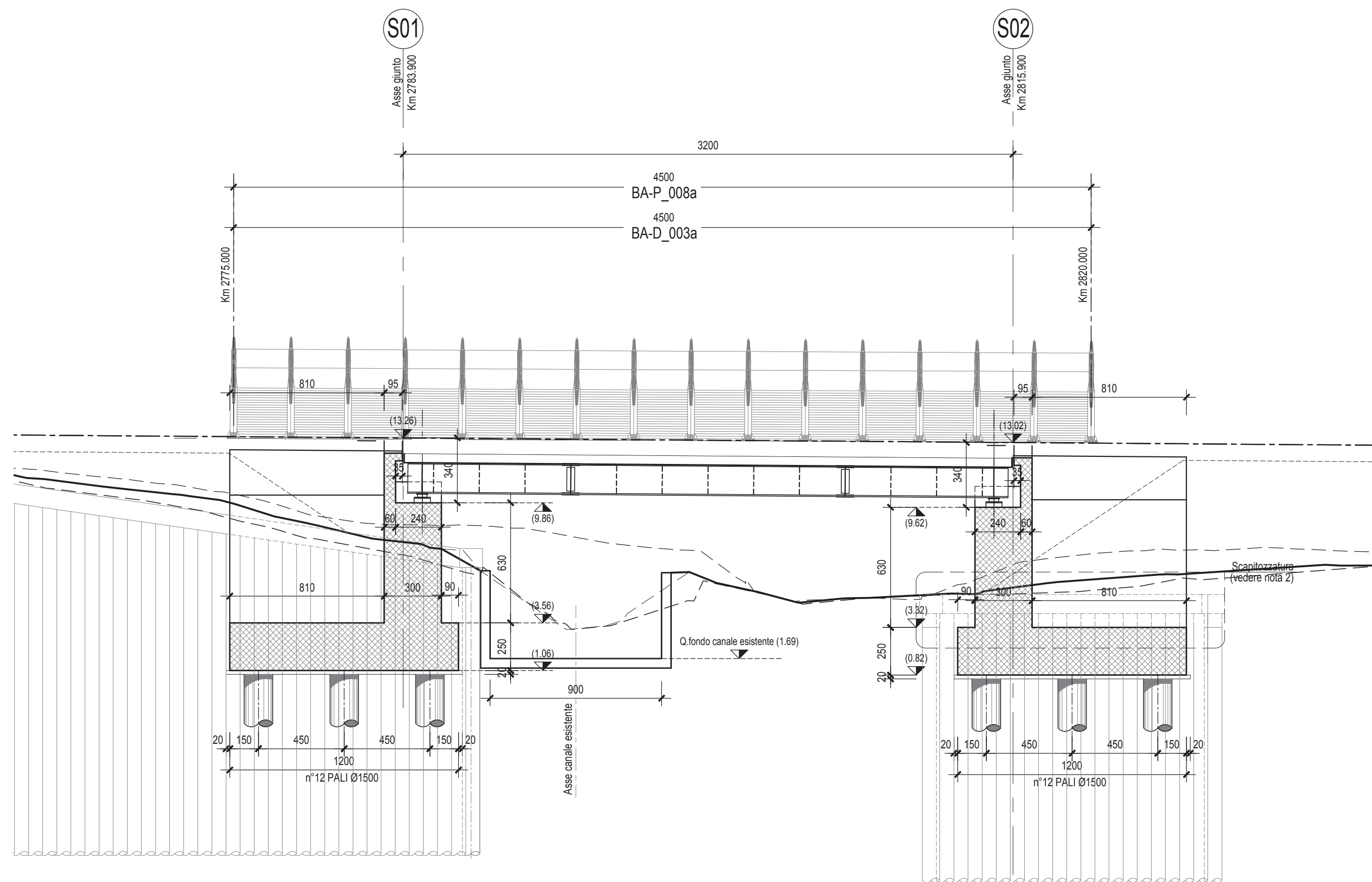


PIANTA CHIAVE



SEZIONE LONGITUDINALE - Scala 1:200



Nota 1: Per le caratteristiche delle opere provvisionali, fare riferimento agli elaborati specifici.
 Nota 2: Le opere di sostegno degli scavi, andranno demolite, dopo la realizzazione dei plinti fino alla quota di estradosso del plinto.

N.B.: Per la tabella materiali delle Opere Civili si rimanda all'elaborato LI0802EZZ SP GN0000 001B

COMMITTENTE:

DIREZIONE LAVORI:

APPALTATORE:

MANDATARIA: ADAGOSTINO COSTRUZIONI GENERALI

MANDANTI: ReseArch ATLANTE

PROGETTAZIONE: MANDATARIA HUB

MANDANTI: HYpro

PROGETTO ESECUTIVO

LINEA PESCARA - BARI
RADDOPPIO DELLA TRATTA FERROVIARIA TERMOLI - LESINA
LOTTO 2 e 3: RADDOPPIO TERMOLI - RIPALTA

VI01 da km 2+783.900 a km 2+815.900
 Pianta fondazione e sezione longitudinale

APPALTATORE	PROGETTAZIONE	SCALA:
A.A. D'AGOSTINO COSTRUZIONI GENERALI S.r.l. Il Direttore: F. BARRI (Ing. Giancarlo Barrari)	DIRETTORE DELLA PROGETTAZIONE Ing. M. Esposito	1:200

COMMESSA LOTTO FASE ENTE TIPO DOC. OPERA/DISCIPLINA Progr. REV.

LI0B 02 E ZZ P9 VI0103 011 A

Revis.	Descrizione	Redatto	Data	Verificato	Data	Approvato	Data	Autorizzato	Data
A	Emissione Esecutiva	A. Admetta	22/05/2023	S. Carozza	24/05/2023	T. Pelella	26/05/2023		