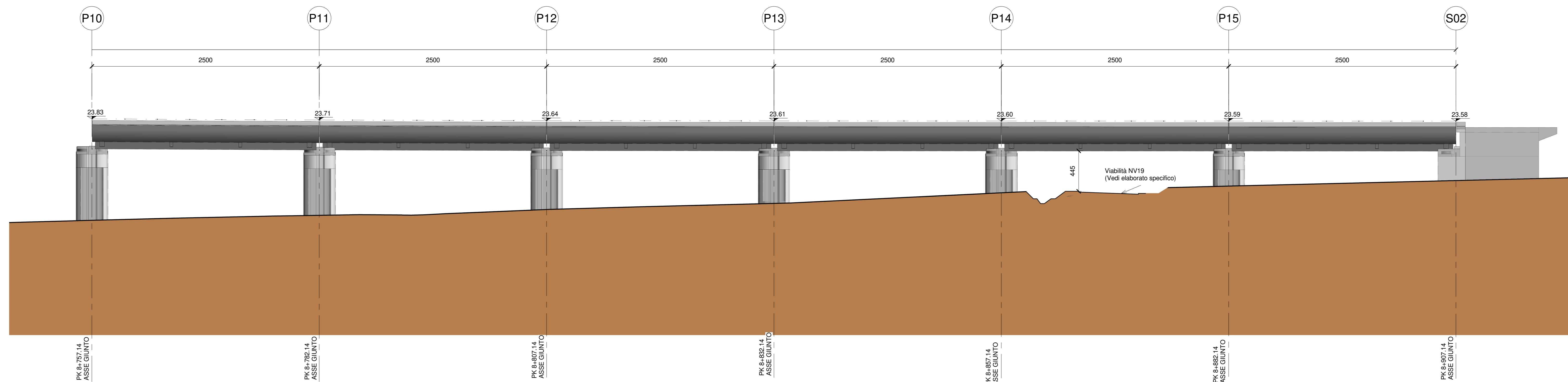
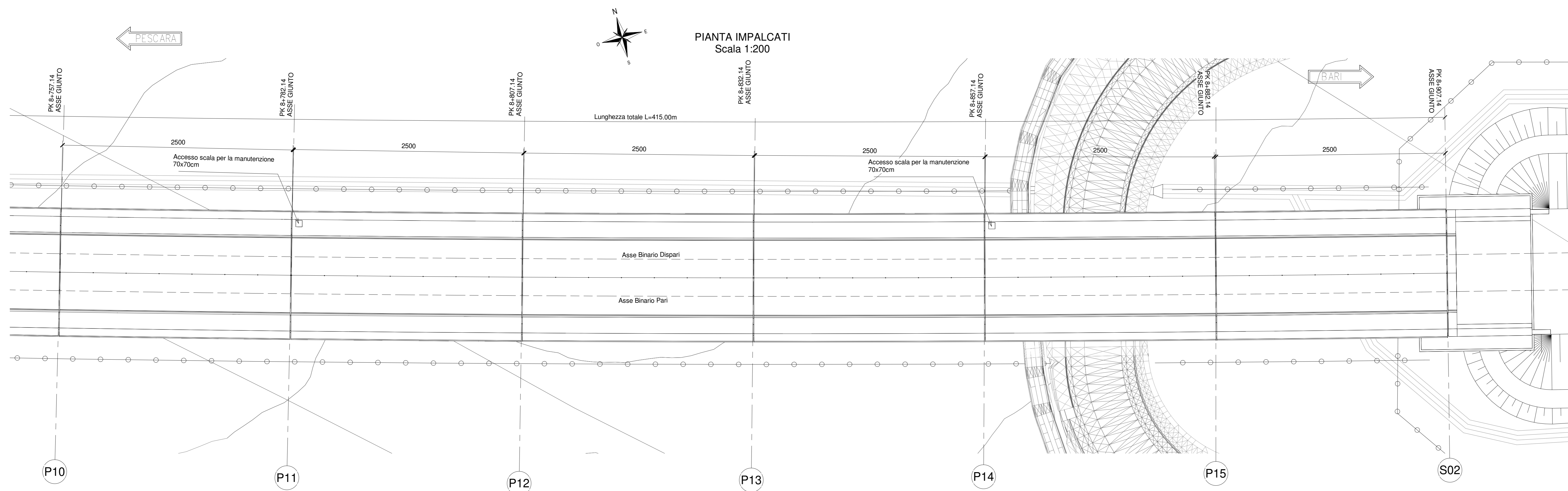


PROSPETTO LONGITUDINALE  
Scala 1:200



PIANTA IMPALCATI  
Scala 1:200



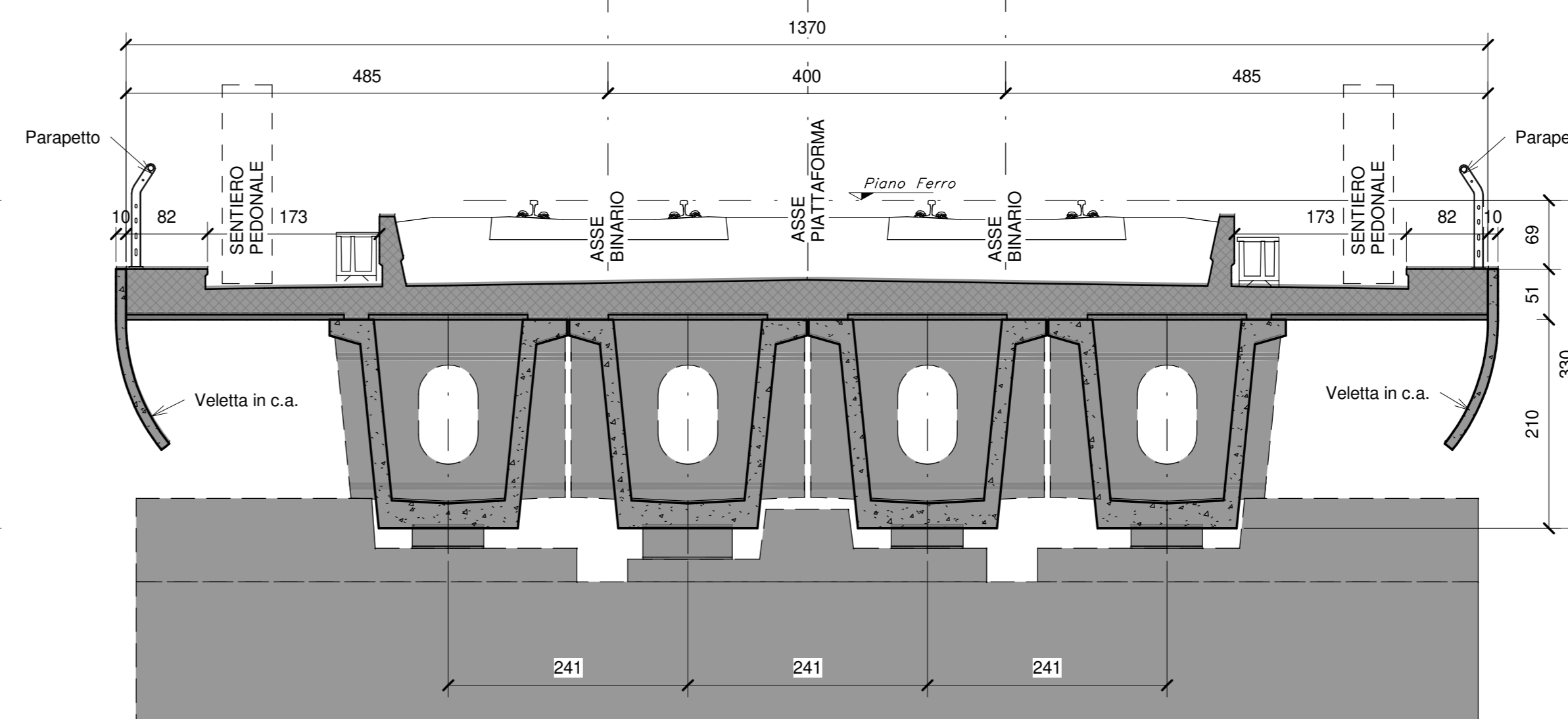
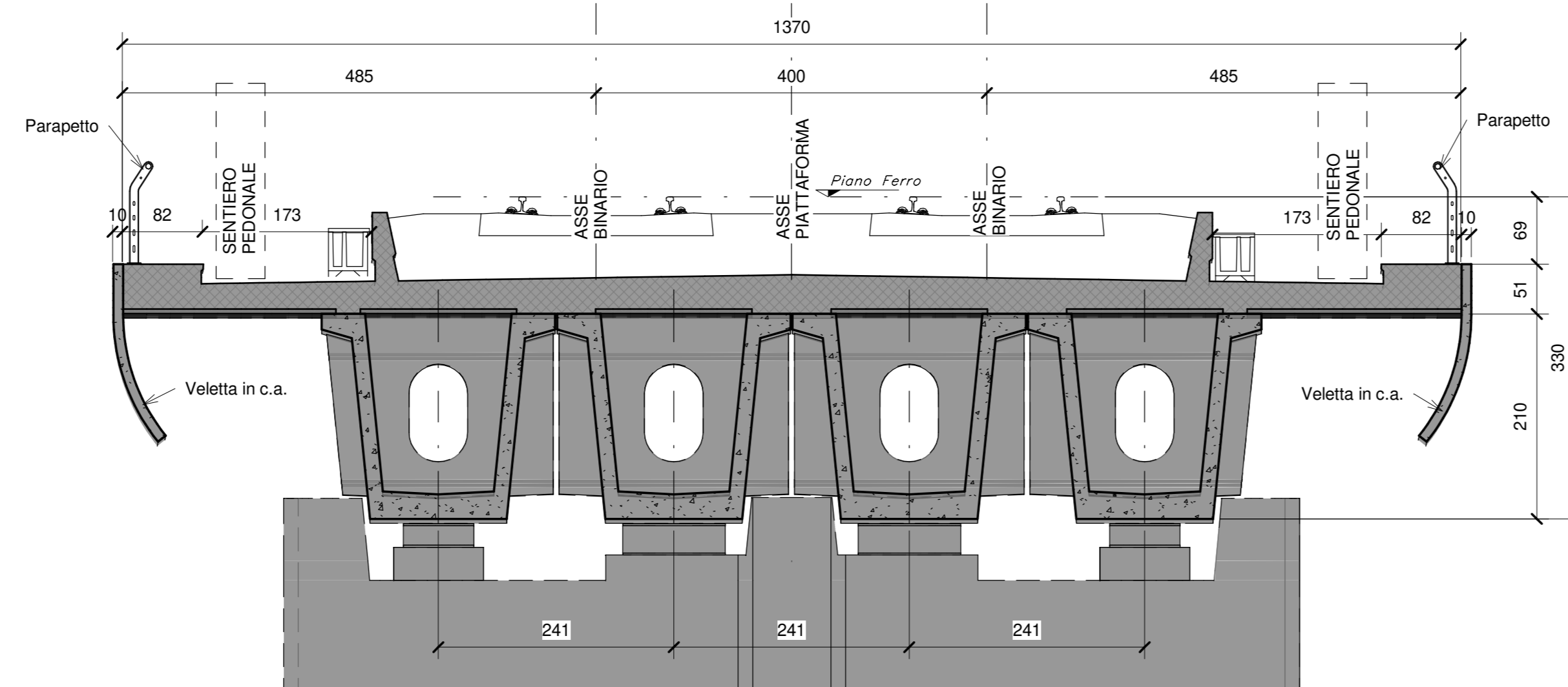
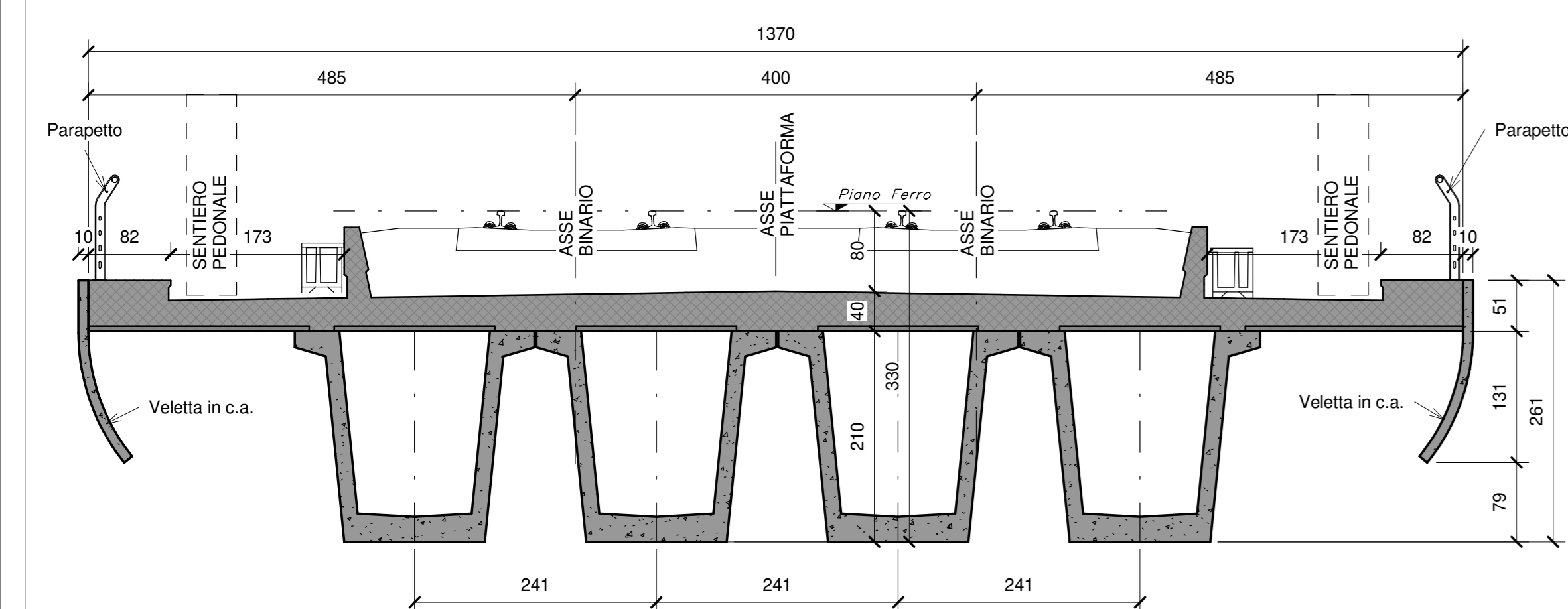
IN CORRISPONDENZA DELLE PILE 14/7/8/11/14 (LATO BINARIO DISPARI) E' PREVISTA LA REALIZZAZIONE DI UNA SCALA PER LA MANUTENZIONE CHE COLLEGA L'IMPALCATO CON L'ESTRADOSSO DEI PULVINI.  
L'APERTURA NELL'IMPALCATO E' DI 70x70cm COME DA ELABORATO GENERALE

PER LE CARATTERISTICHE DEI PALI DI FONDAZIONE VEDI ELABORATI SPECIFICI

SEZIONE TIPO IN CAMPATA-Scala 1:50  
(Cassoncini Luce 25.00 m)

PROSPETTO TIPO IN CAMPATA-Scala 1:50  
(PILA)

PROSPETTO TIPO APPOGGIO-Scala 1:50  
(SPALLA)



COMITENTE  
**RFI**  
RETE FERROVIARIA ITALIANA  
GRUPPO FERROVIE DELLO STATO ITALIANO  
DIREZIONE INVESTIMENTI  
DIREZIONE PROGRAMMI INVESTIMENTI  
DIREZIONE SUD - PROGETTO ADRIATICA

DIREZIONE LAVORI  
**ITALFERR**  
GRUPPO FERROVIE DELLO STATO ITALIANO

APPALTATORE  
**AGOSTINO**  
MANDATARIA  
**ATLANTE**

PROGETTAZIONE  
MANDATARIA **HUB** MANDANTI **HYpro**

PROGETTO ESECUTIVO  
**LINEA PESCARA - BARI**  
RADDOPPIO DELLA TRATTA FERROVIARIA TERMOLI - LESINA  
LOTTO 2 e 3: RADDOPPIO TERMOLI - RIPALTA

Opere D'Arte Maggiori - Ponti e Viadotti Ferroviari  
Vi04 da km 8+492,140 a km 8+907,140  
Pianta impalcato e prospetto longitudinale tav 3

APPALTATORE	PROGETTAZIONE	SCALA:
DIRETTORE TECNICO	DIRETTORE DELLA PROGETTAZIONE	1:200/1:50
COMMESSA	LOTTO	FASE
L10B	02	E
ZZ	PZ	VI0400
006	C	

Rev.	Descrizione	Redatto	Data	Verificato	Data	Approvato	Data	Autorizzato Data
A	Prima emissione	Primo	04/09/2013	Milanesi	04/09/2013	Chesi	04/09/2013	14/09/2013
B	Aggiornamento per RAV	Primo	04/09/2013	Milanesi	04/09/2013	Chesi	04/09/2013	14/09/2013
C	Aggiornamento per RIV	Primo	11/09/2013	Milanesi	11/09/2013	Chesi	11/09/2013	11/09/2013