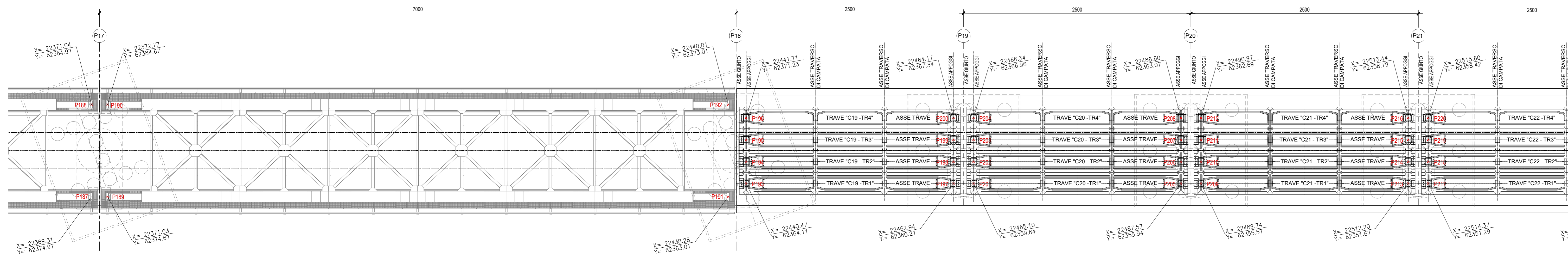
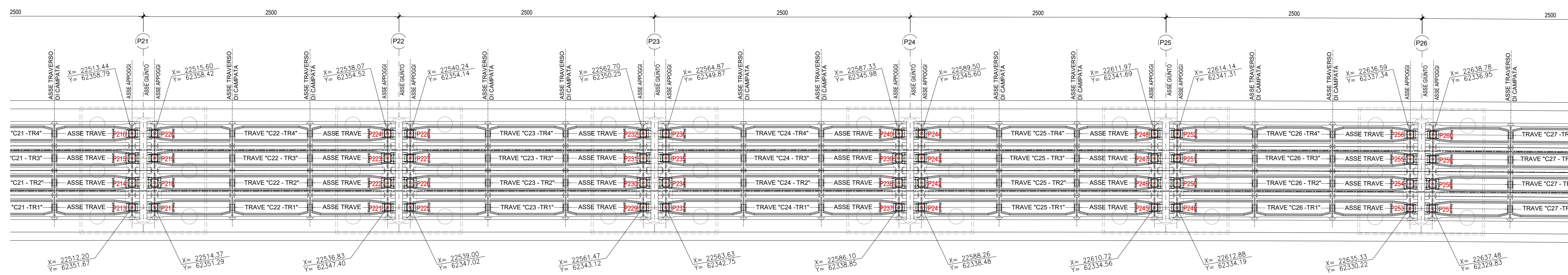


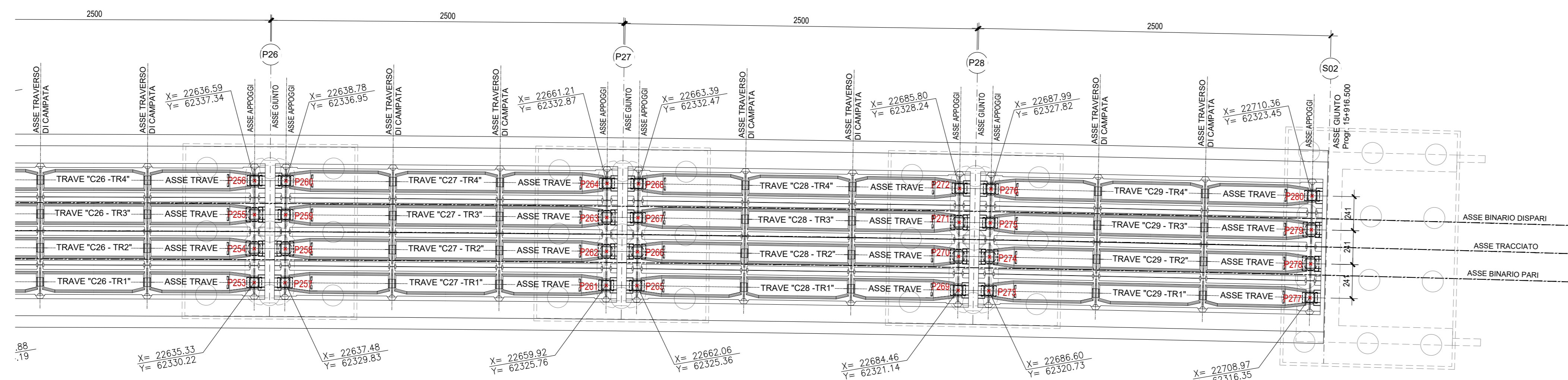
PIANTA TRAVI IMPALCATO TRATTO 5 Scala 1:200



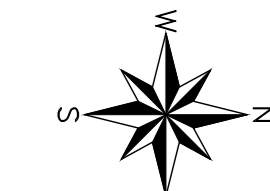
PIANTA TRAVI IMPALCATO TRATTO 6 Scala 1:200



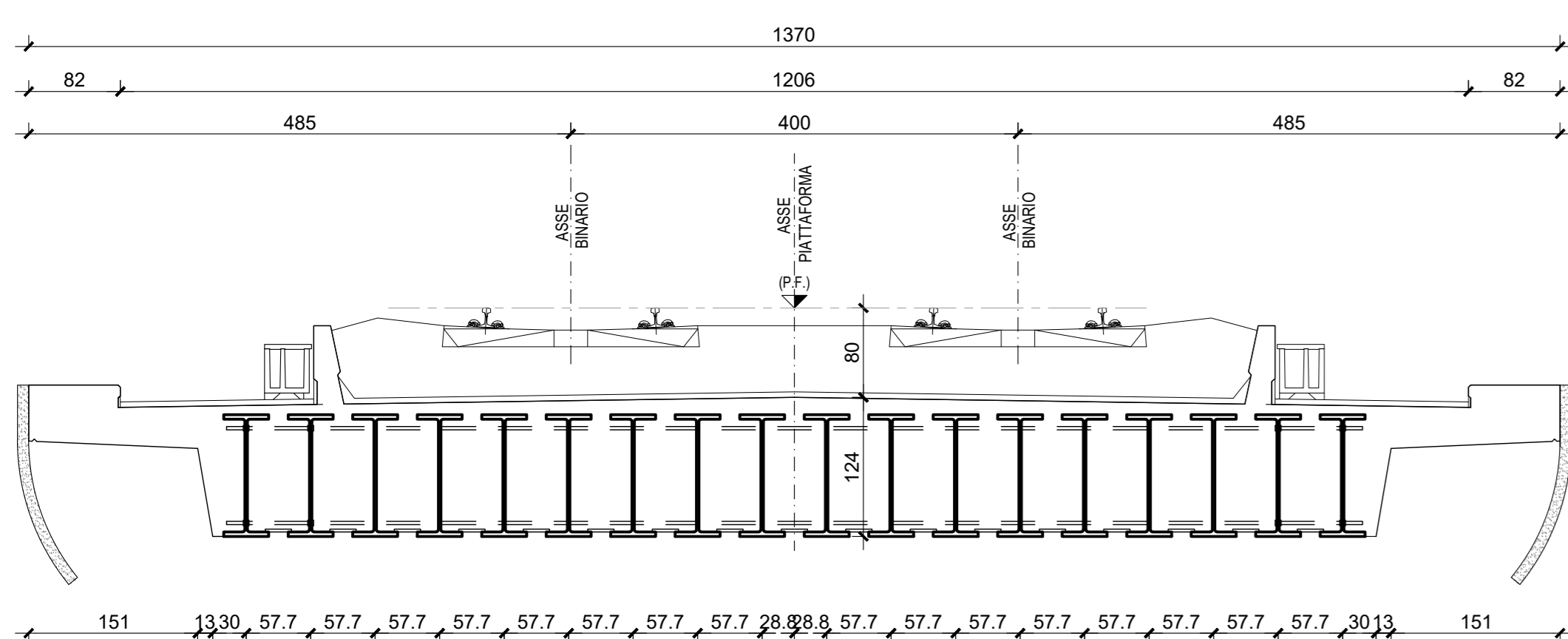
PIANTA TRAVI IMPALCATO TRATTO 7 Scala 1:200



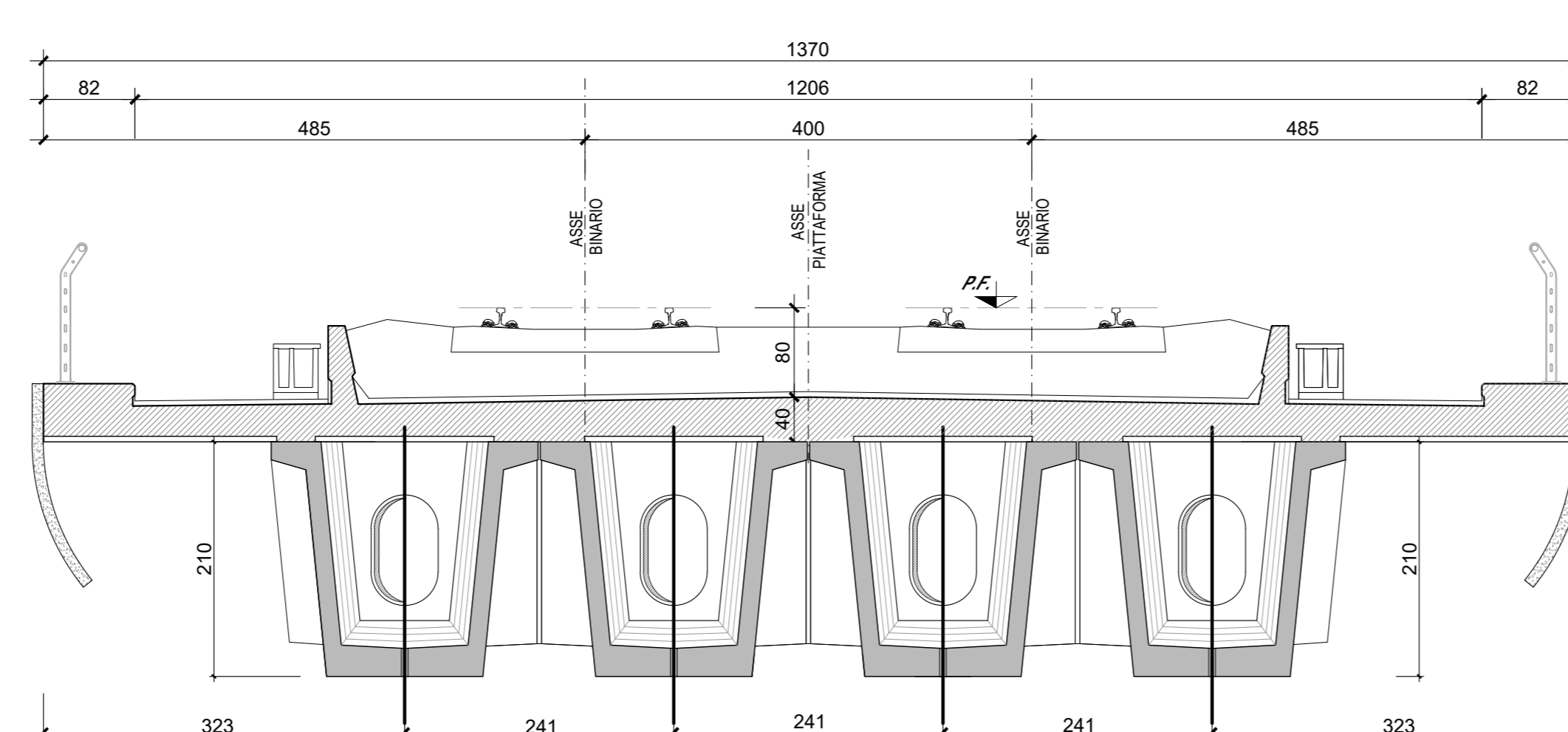
PIANTA CHIAVE



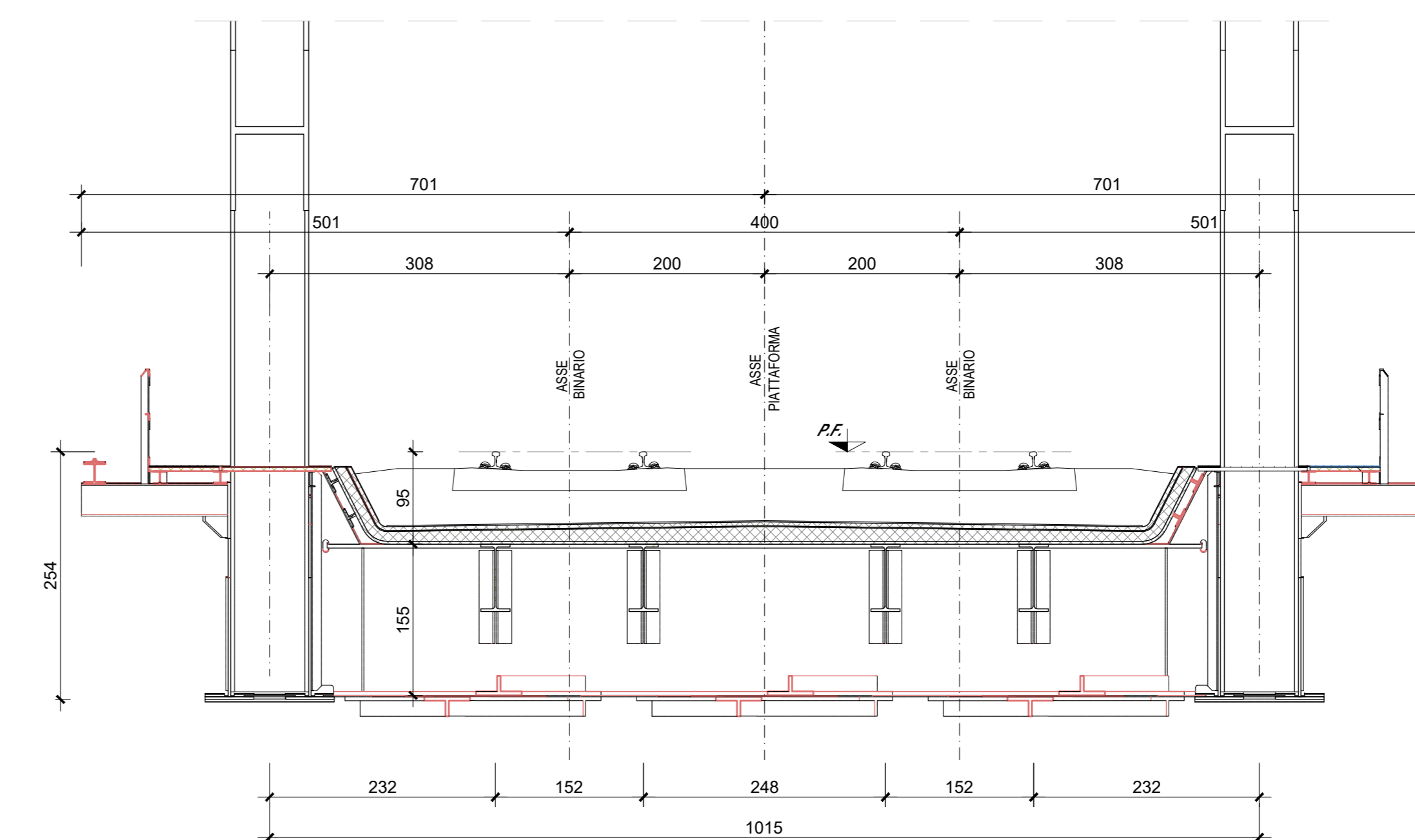
IMPALCATO MISTO - CAMPATA L= 20m
SEZIONE TRASVERSALE TIPO IN CAMPATA Scala 1:50



IMPALCATO IN C.A.P. - CAMPATA L= 25m
SEZIONE TRASVERSALE TIPO IN CAMPATA Scala 1:50



IMPALCATO IN ACCIAIO - CAMPATA L= 70m
SEZIONE TRASVERSALE TIPO IN CAMPATA Scala 1:50



COMMITTENTE: **RFI** RETE FERROVIARIA ITALIANA
GRUPPO FERROVIE DELLO STATO ITALIANE
DIREZIONE INVESTIMENTI
DIREZIONE PROGRAMMI INVESTIMENTI
DIRETTRICE SUD - PROGETTO ADRIATICA

DIREZIONE LAVORI: **ITALFERR** GRUPPO FERROVIE DELLO STATO ITALIANE

APPALTATORE: **AGOSTINI** COSTRUZIONI S.p.A. **ATLANTE**

PROGETTAZIONE: MANDATARIA **HUB** MANDANTI **HYpro**

PROGETTO ESECUTIVO
LINEA PESCARA - BARI
RADDOPPIO DELLA TRATTA FERROVIARIA TERMOLI - LESINA
LOTTO 2 e 3: RADDOPPIO TERMOLI - RIPALTA

Opere D'Arte Maggiori - Ponti e Viadotti Ferroviari
VI06 da km 15+113,55 a km 15+918,55
Caratteristiche delle trav. tav. 2 di 2

Rev.	Descrizione	Redatto	Data	Verificato	Data	Approvato	Data	Autorizzato	Data
A	Primo emissione	C. Mili	Aprile 2023	M. Montegon	Aprile 2023	A. Fabbri	Aprile 2023		
B	Aggiornamento con RAV L106.RV.0000000301	C. Mili	03/06/2023	M. Montegon	03/06/2023	A. Fabbri	04/06/2023		

SCALA: 1:200

COMMESSA / LOTTO / FASE / ENTE / TIPO DOC. / OPERA/DISCIPLINA / Progr. / REV.
LI06.02.E.ZZ.P9.VI0600.005.B

File: LI06.02.E.ZZ.P9.VI06.0.0.005.B.DWG n. Elab.: