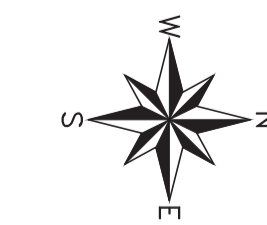
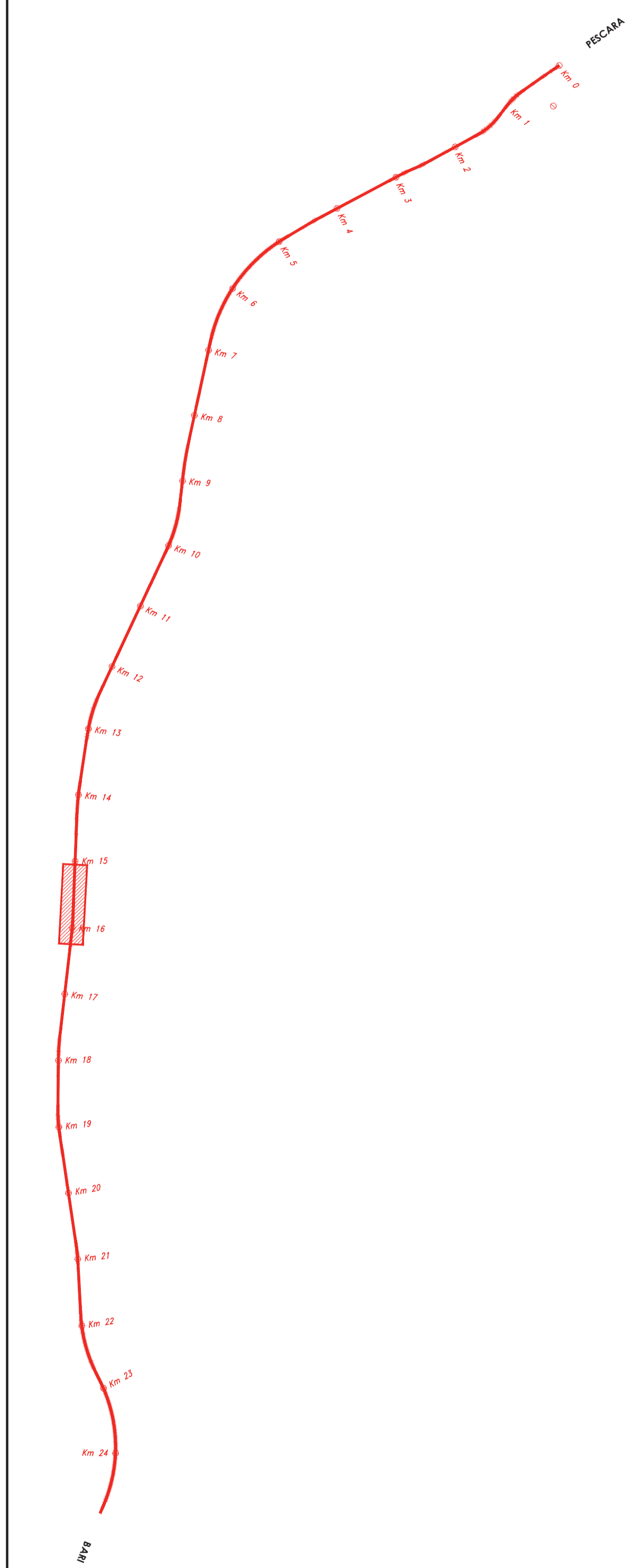

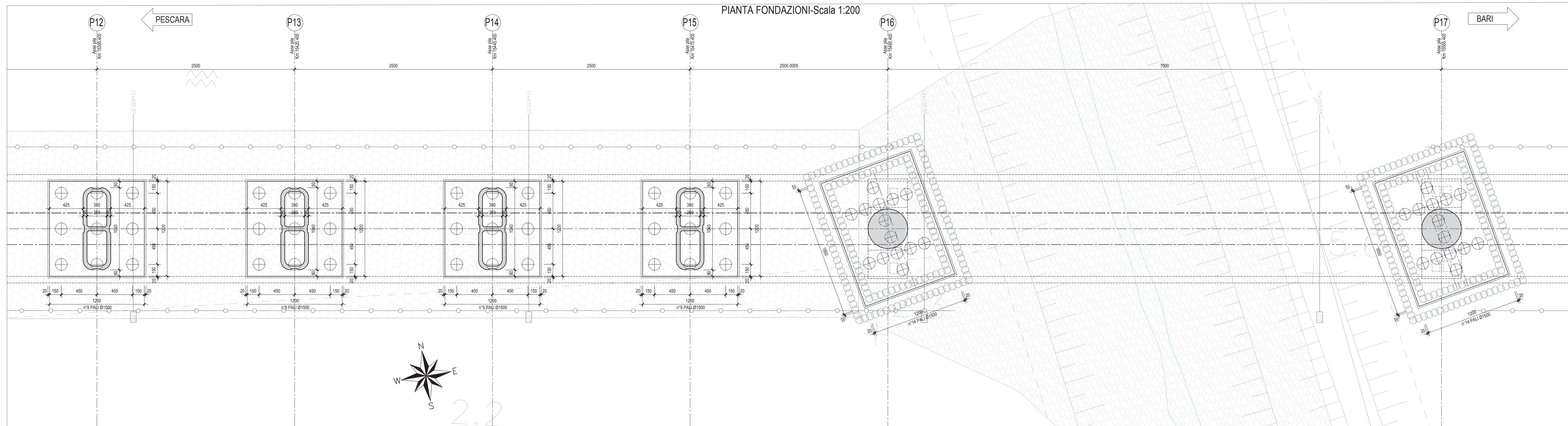


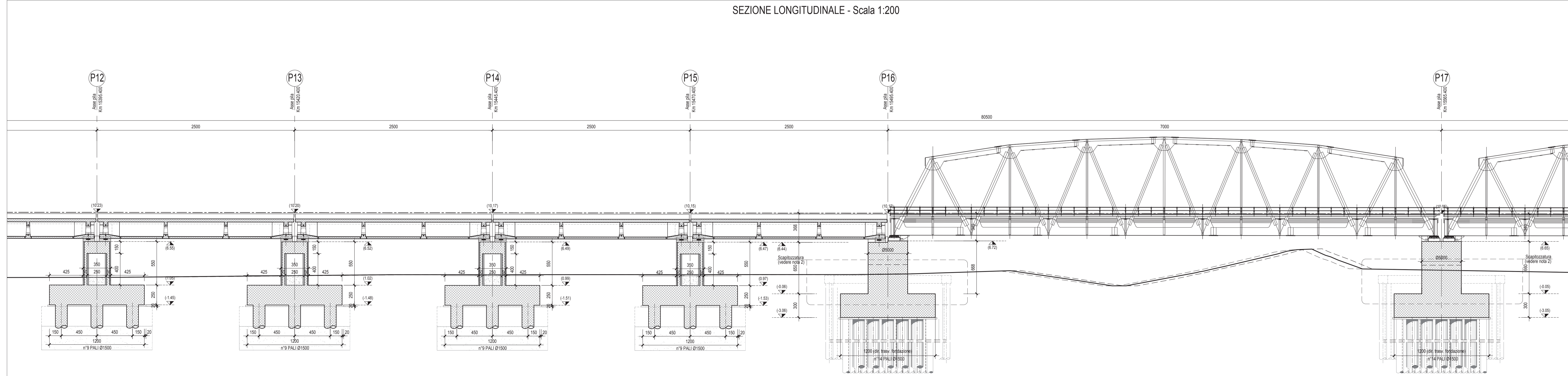
PIANTA CHIAVE



PIANTA FONDAZIONI-Scala 1:200



SEZIONE LONGITUDINALE - Scala 1:200



Riempimento in cls C16/20

Nota 1: Per le caratteristiche delle opere provvisoriale, fare riferimento agli elaborati specifici.  
 Nota 2: Le opere di sostegno degli scavi, andranno demolite, dopo la realizzazione dei piloni fino a -1.00m da p.c.

N.B.: Per la tabella materiali delle Opere Civili si rimanda all'elaborato LIB002.EZZ.SP.GN0000.001B

COMMITTENTE: **RFI** RETE FERROVIARIA ITALIANA  
 GRUPPO FERROVIE DELLO STATO ITALIANE  
 DIREZIONE PROGRAMMI INVESTIMENTI  
 DIRETTRICE SUD - PROGETTO ADRIATICA

DIREZIONE LAVORI:

APPALTORE: **AGOSTINO** MANDATARIA, **ATLANTE** MANDANTI

PROGETTAZIONE: **HUB** MANDATARIA, **HYPRO** MANDANTI

**PROGETTO ESECUTIVO**

**LINEA PESCARA - BARI**  
**RADDOPPIO DELLA TRATTA FERROVIARIA TERMOLI - LESINA**  
**LOTTO 2 e 3: RADDOPPIO TERMOLI - RIPALTA**

V106 da km 15+105.400 a km 15+910.400  
 Pianta fondazione e sezione longitudinale tav. 3/5

APPALTORE	PROGETTAZIONE	SCALA:
A. AGOSTINO INDIRIZZI GENERALI S.p.A. Via Venezia 10/10001 (ing. Giuseppe Baldo)	DIREZIONE DELLA PROTEZIONE CIVILE Via S. Maria 10/10001 (ing. Giuseppe Baldo)	1:200

COMMESSA	LOTTO	FASE	ENTE	TIPO DOC.	OPERA/DISCIPLINA	PROGR.	REV.
LI0B	02	E	ZZ	P9	V10603	013	A

Rev.	Descrizione	Redatto	Data	Verificato	Data	Approvato	Data	Autizzato Data
A	Emessa in data	A. Adella	10/06/2023	S. Carozza	07/06/2023	T. Pirella	09/06/2023	

File: LI0B02EZZP9V10603013A.DWG n. Elab.: