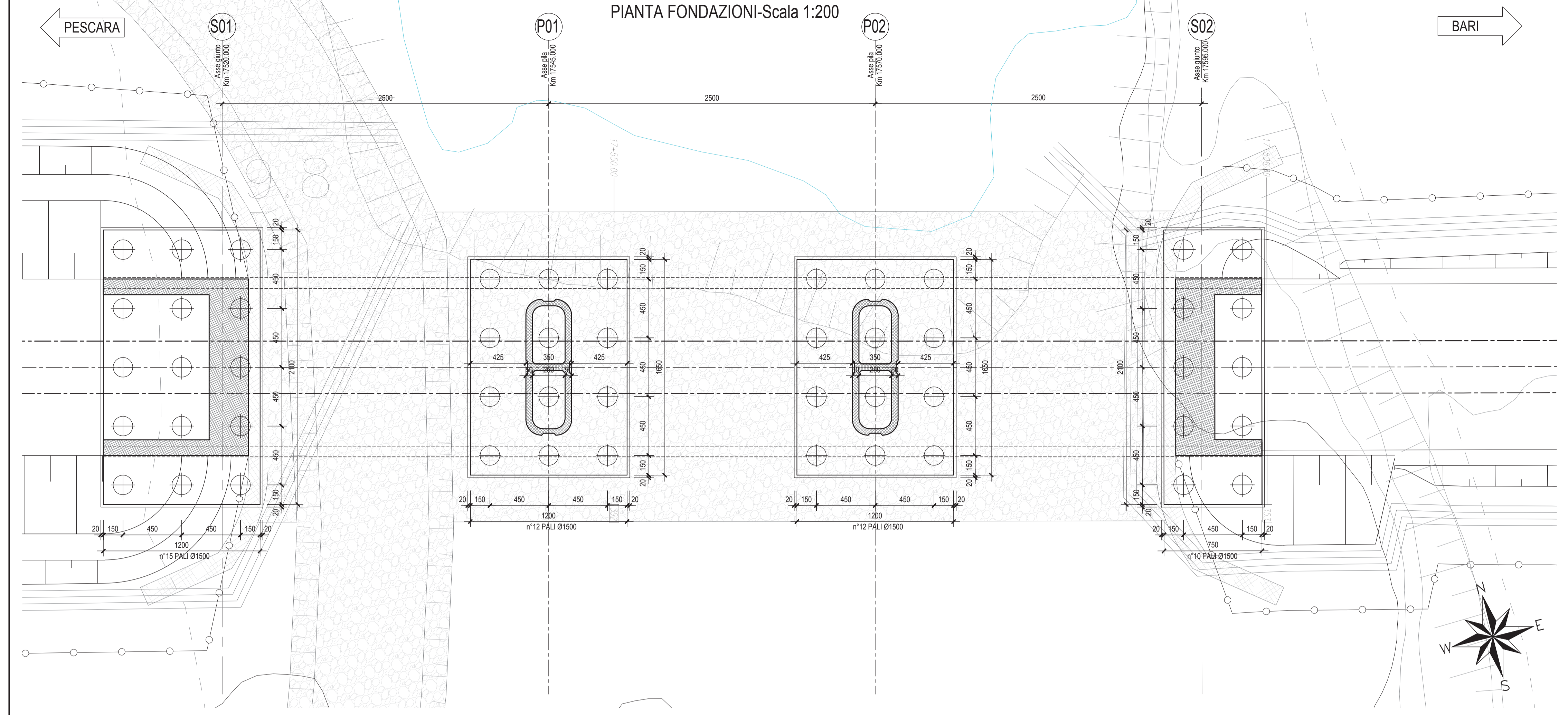
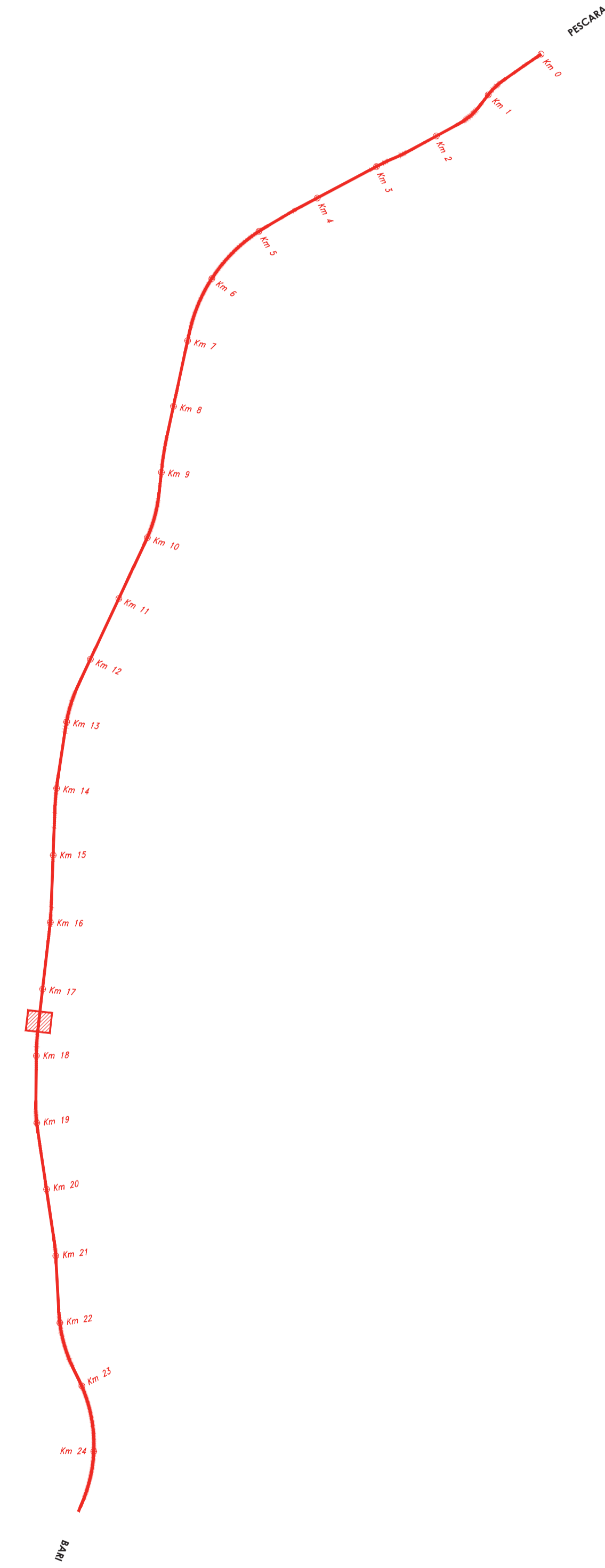
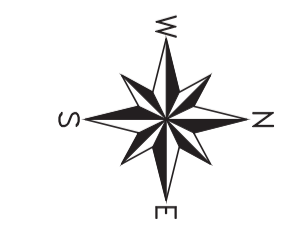
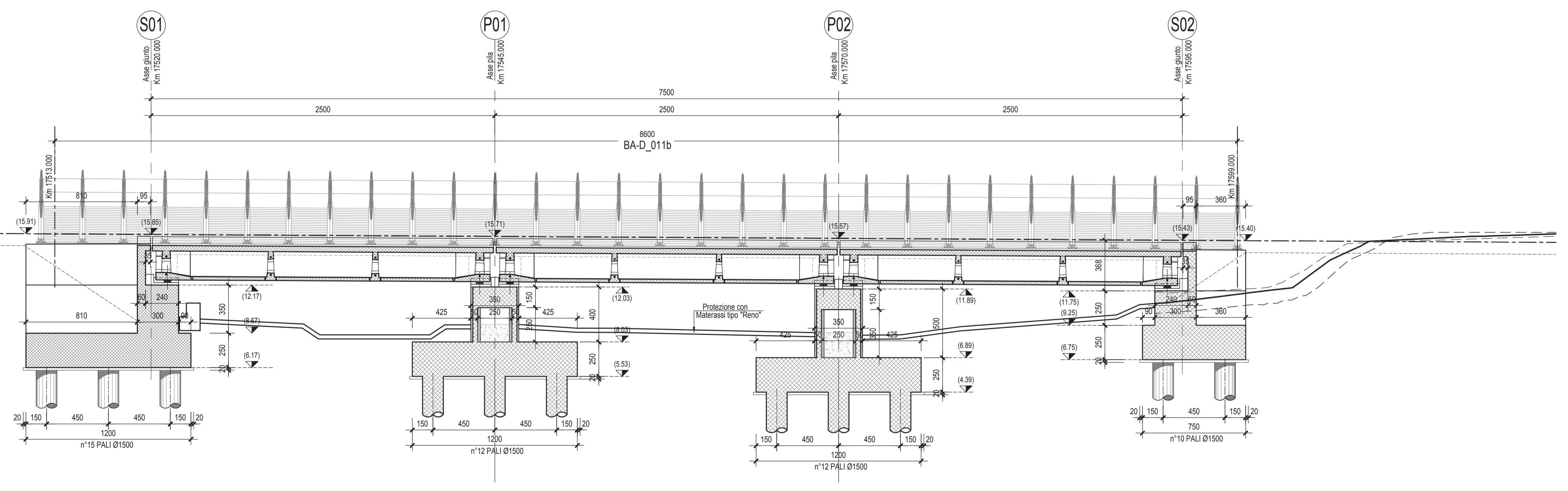


PIANTA CHIAVE



SEZIONE LONGITUDINALE - Scala 1:200



Riempimento in cls C16/20  
 Nota 1: Per le caratteristiche delle opere provvisoria, fare riferimento agli elaborati specifici.

N.B.: Per la tabella materiali delle Opere Civili si rimanda all'elaborato LI0B02 EZZ SP GN0000 001B

COMMITTENTE:  
**RFI**  
 RETE FERROVIARIA ITALIANA  
 GRUPPO FERROVIE DELLO STATO ITALIANE  
 DIREZIONE INVESTIMENTI  
 DIREZIONE PROGRAMMI INVESTIMENTI  
 DIRETTRICE SUD - PROGETTO ADRIATICA

DIREZIONE LAVORI:  
**ITALFERR**  
 GRUPPO FERROVIE DELLO STATO ITALIANE

APPALTATORE:  
**AGOSTINO**  
 COSTRUZIONI GENERALI S.p.A.  
 MANDATARIA

**ATLANTE**  
 MANDANTI

PROGETTAZIONE:  
 MANDATARIA **HUB** MANDANTI **HYpro**

**PROGETTO ESECUTIVO**  
**LINEA PESCARA - BARI**  
**RADDOPPIO DELLA TRATTA FERROVIARIA TERMOLI - LESINA**  
**LOTTO 2 e 3: RADDOPPIO TERMOLI - RIPALTA**

VI07 da km 17+520.000 a km 17+595.000  
 Pianta fondazione e sezione longitudinale

APPALTATORE	PROGETTAZIONE	SCALA:
A.A. D'AGOSTINO COSTRUZIONI GENERALI S.p.A. <small>10 Direttore: P. CASARETO          Ing. Giampaolo Babini</small>	DIREZIONE DELLA PROGETTAZIONE <small>Ing. M. M. M. M.</small>	1:200

COMMESSA	LOTTO	FASE	ENTE	TIPO DOC.	OPERA/DISCIPLINA	PROGR.	REV.
LI0B	02	E	ZZ	P9	VI07D3	001	A

Revis.	Descrizione	Redatto	Data	Verificato	Data	Approvato	Data	Autorizzato Data
A	Emissione Esecutiva	A. Adelfe	22/05/2023	S. Casozze	24/05/2023	T. Pirella	26/05/2023	