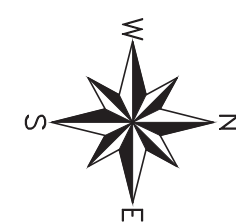
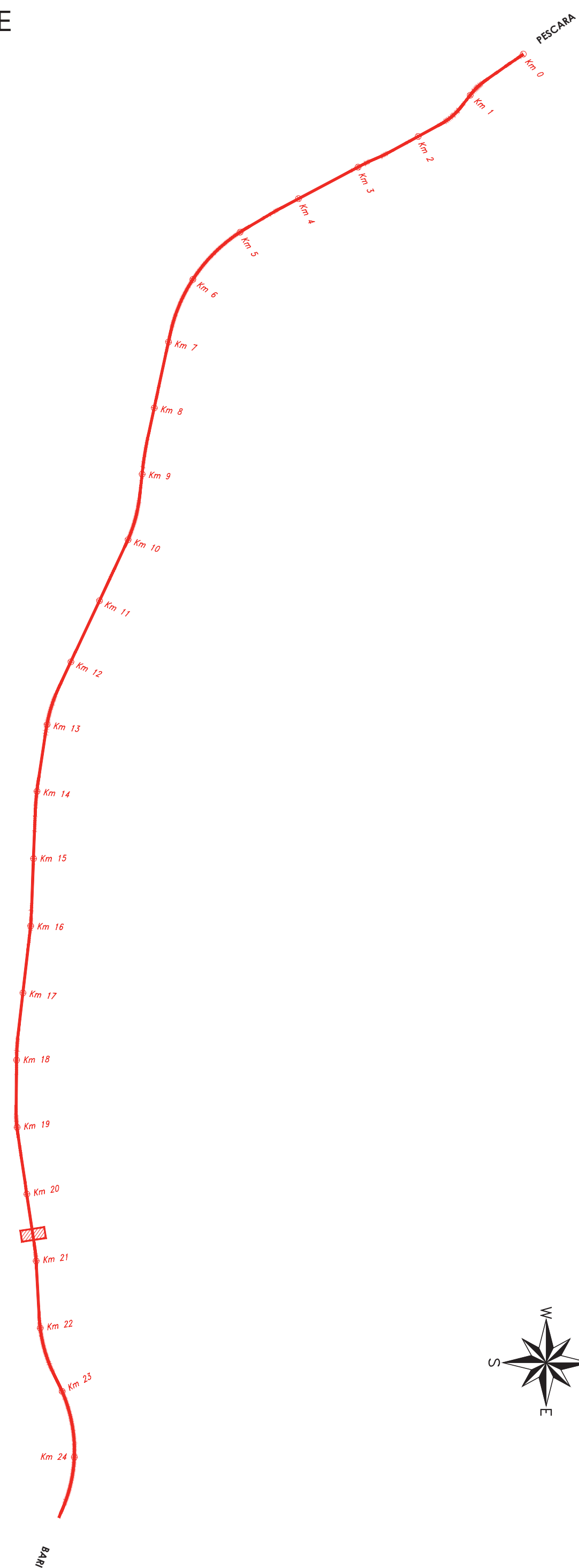
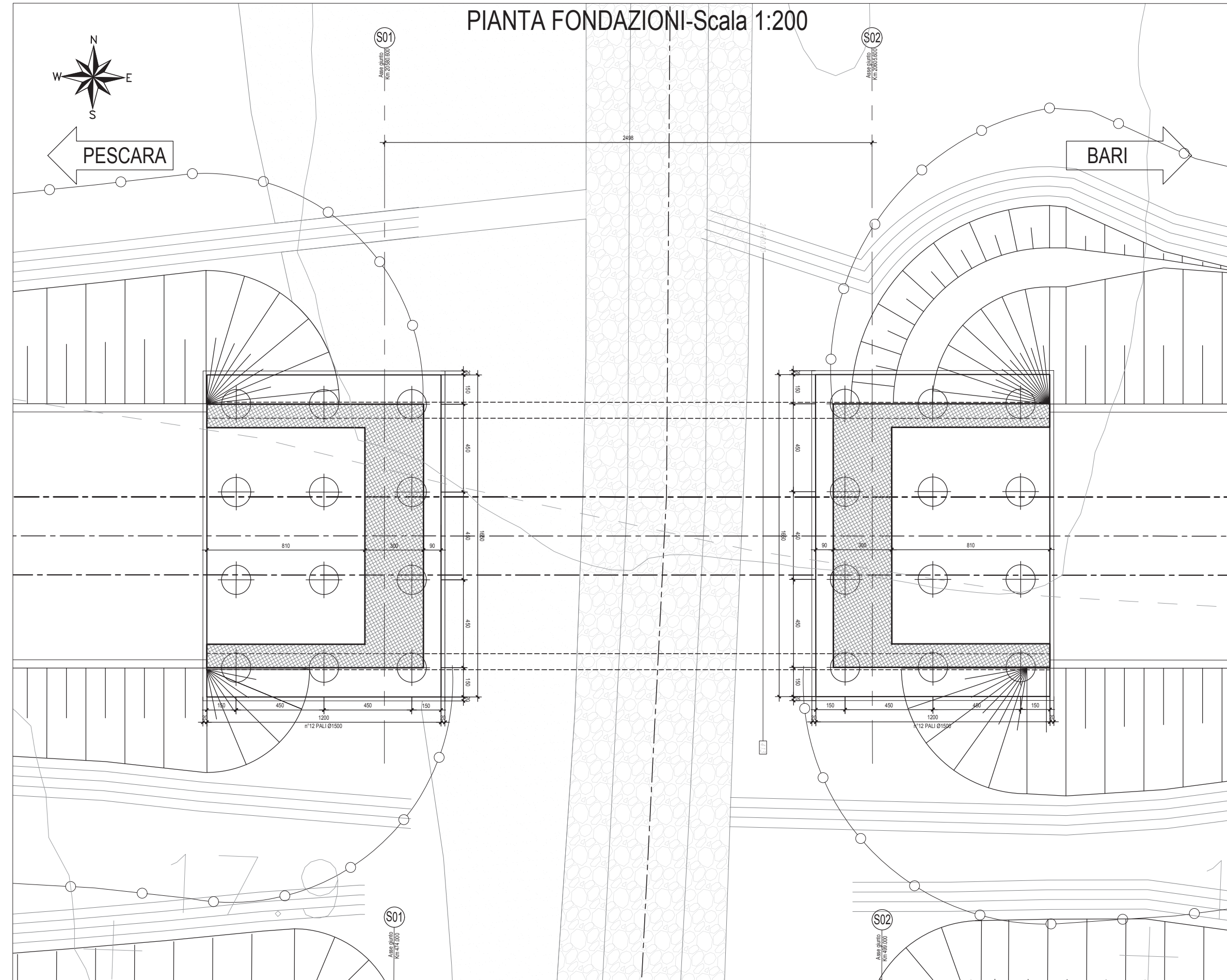


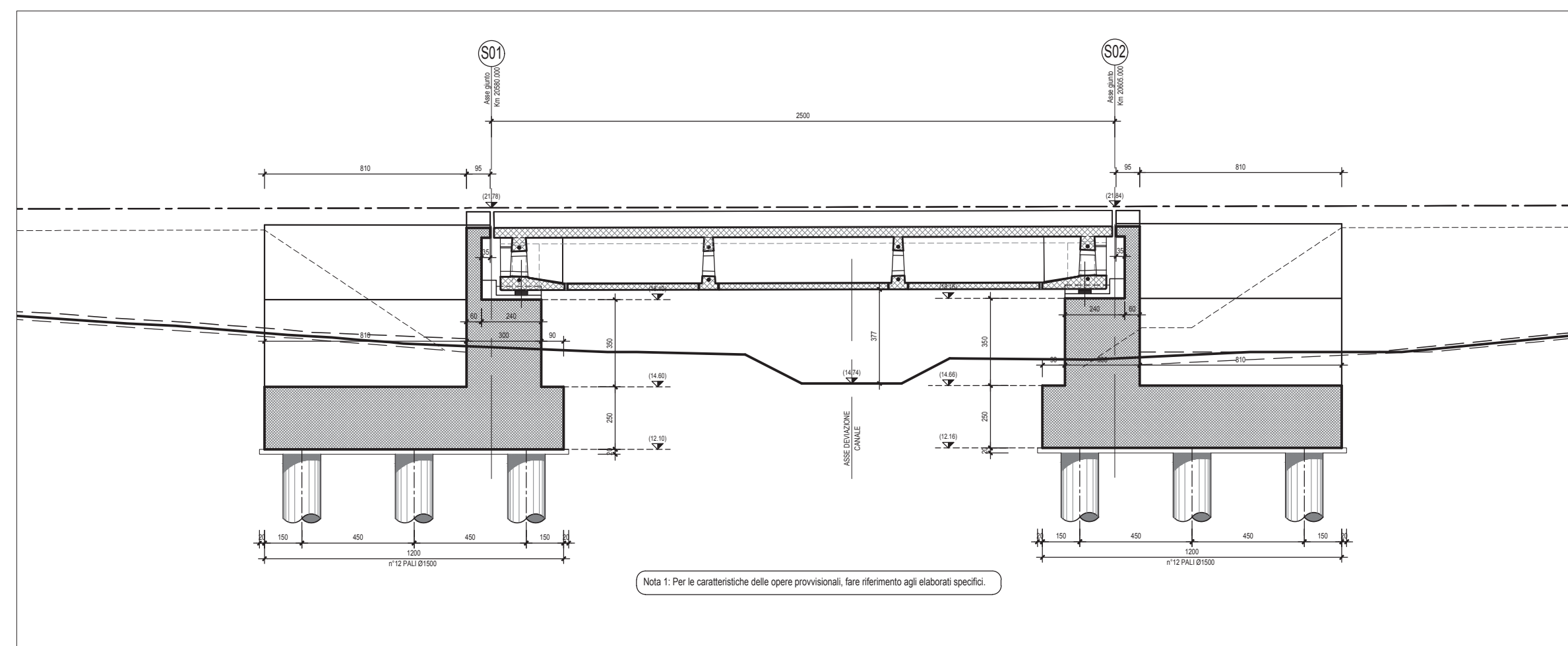
PIANTA CHIAVE



PIANTA FONDAZIONI-Scala 1:200



SEZIONE LONGITUDINALE - Scala 1:200



Nota 1: Per le caratteristiche delle opere provvisorie, fare riferimento agli elaborati specifici.

N.B.: Per la tabella materiali delle Opere Civili si rimanda all'elaborato LI0B02 EZZ SP GN0000 001B

COMMITTENTE:



DIREZIONE LAVORI:



APPALTATORE:



MANDATARIA

MANDANTI

PROGETTAZIONE:



PROGETTO ESECUTIVO

LINEA PESCARA - BARI
RADDOPPIO DELLA TRATTA FERROVIARIA TERMOLI - LESINA
LOTTO 2 e 3: RADDOPPIO TERMOLI - RIPALTA

V111 da km 20+580.000 a km 20+605.000
Pianta fondazione e sezione longitudinale

APPALTATORE	PROGETTAZIONE	SCALA:
A.A. D'AGOSTINO COSTRUZIONI GENERALI S.r.l. Il Direttore Tecnico (Ing. Gianluigi Babini)	Il Direttore della Progettazione (Ing. M. Scattolon)	1:200

COMMESSA LOTTO FASE ENTE TIPO DOC. OPERA/DISCIPLINA Progr. REV.

LI0B 02 E ZZ P9 V11103 001 A

Revis.	Descrizione	Redatto	Data	Verificato	Data	Approvato	Data	Autorizzato Data
A	Emissione Esecutiva	A. Adiletta	05/06/2023	S. Carozza	07/06/2023	T. Pelella	09/06/2023	

File: LI0B02EZZP9V11103001A.DWG

n. Elab.: