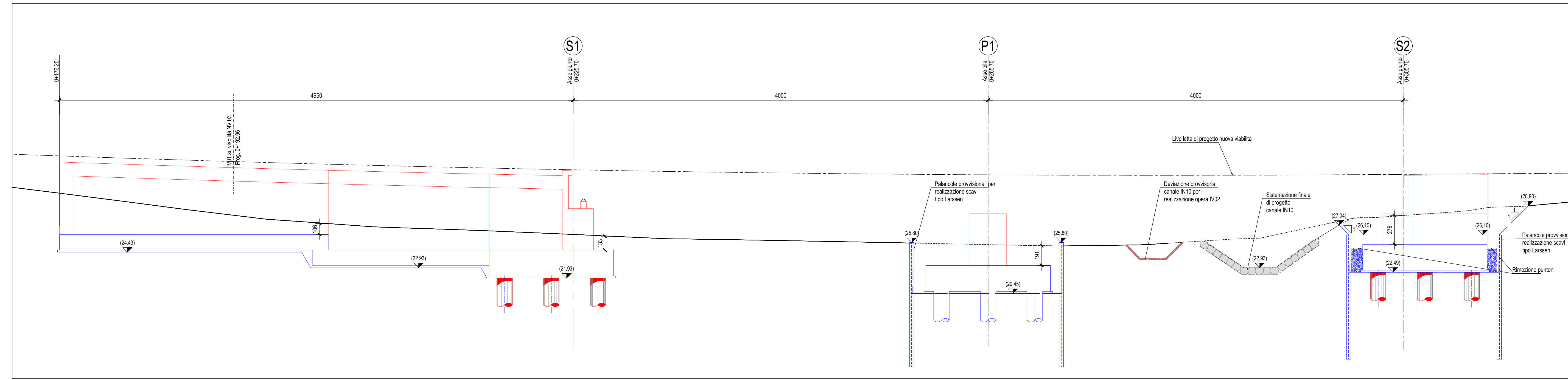
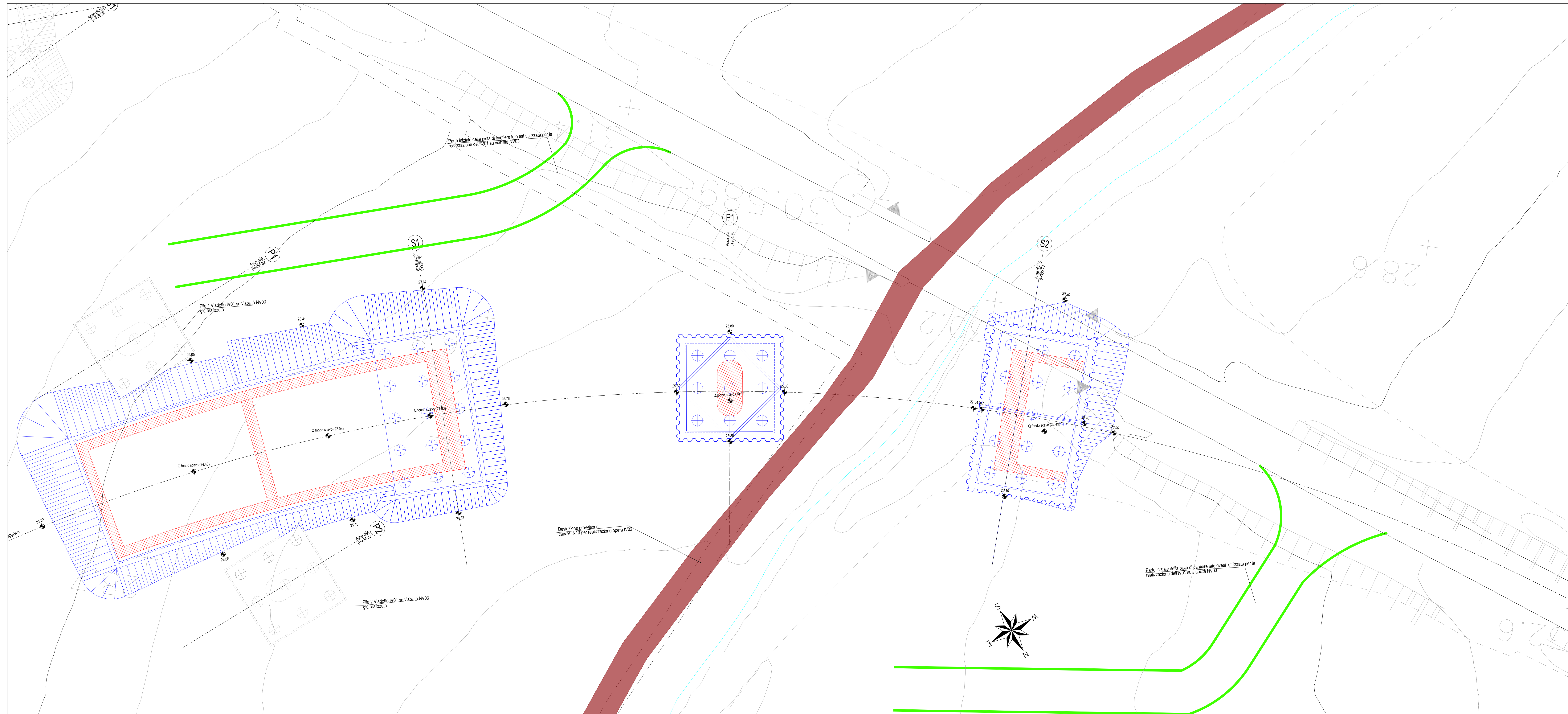


SEZIONE LONGITUDINALE FASE 2-Scala 1:200



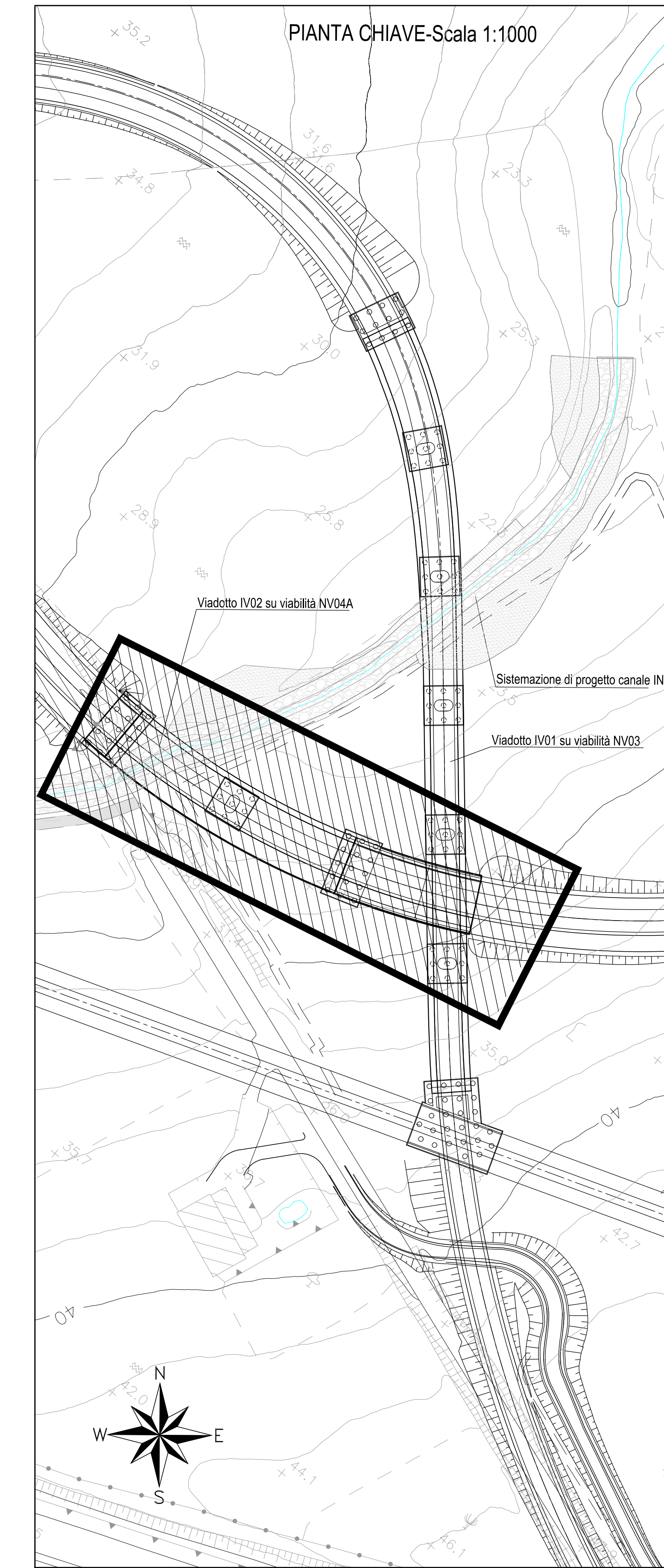
PLANIMETRIA FASE 2-Scala 1:200



FASE 2 - REALIZZAZIONE ELEVAZIONE SOTTOSTRUTTURE

- SOTTOFASI:  
 2.a - Rimozione puntone spalla 2  
 2.b - Realizzazione elevazione spalle relativi muri risvolto e pila  
 2.c - Completamento dei rilevati fino alla quota progetto con materiale di risulta dagli scavi medesimi

PIANTA CHIAVE-Scala 1:1000



■ pile di cantiere  
■ opera in fase di realizzazione  
■ opera già realizzata

**COMITENTE:** RFI - RETE FERROVIARIA ITALIANA  
**DIREZIONE LAVORI:** DIREZIONE INVESTIMENTI  
**APPALTATORE:** ATLANTE  
**PROGETTAZIONE:** HUB pro  
**PROGETTO ESECUTIVO**  
**LINEA PESCARA - BARI**  
**RADDOPPIO DELLA TRATTA FERROVIARIA TERMOLI - LESINA**  
**LOTTO 2 e 3: RADDOPPIO TERMOLI - RIPALTA**  
 IV02 da km 0+486,603 a km 0+566,004 (Viabilità accesso fermata Campomariano)  
 Fasi costitutive dell'opera piante e sezioni Tav.2/3  
**APPALTATORE:** ATLANTE  
**PROGETTAZIONE:** HUB pro  
**SCALA:** 1:200  
**COMMESSA:** LI0B 02 E ZZ P9 IV0200 002 B  

Rev.	Descrizione	Redatto	Data	Verificato	Data	Approvato	Data	Autore/Rev.
A	Prima emissione (10/10/2023)	Ing. A. Costa	Luglio 2023	Ing. M. Calabrese	Luglio 2023	Ing. S. Costantini	Luglio 2023	
B	Revisione seguito da 02-04-2024	Ing. A. Costa	Ottobre 2023	Ing. M. Calabrese	Ottobre 2023	Ing. S. Costantini	Ottobre 2023	