




Figura 4.2b

MACRO ATTIVITA' N.2 - Ubicazione Area di Cantiere, Percorso Effettuato dai Camion per il Trasporto del Materiale Inerte e Ricettore (Scala 1:2.000)



LEGENDA

-  Pozzo di Produzione CG1 - CG1/A
-  Percorso Camion
-  Ricettore