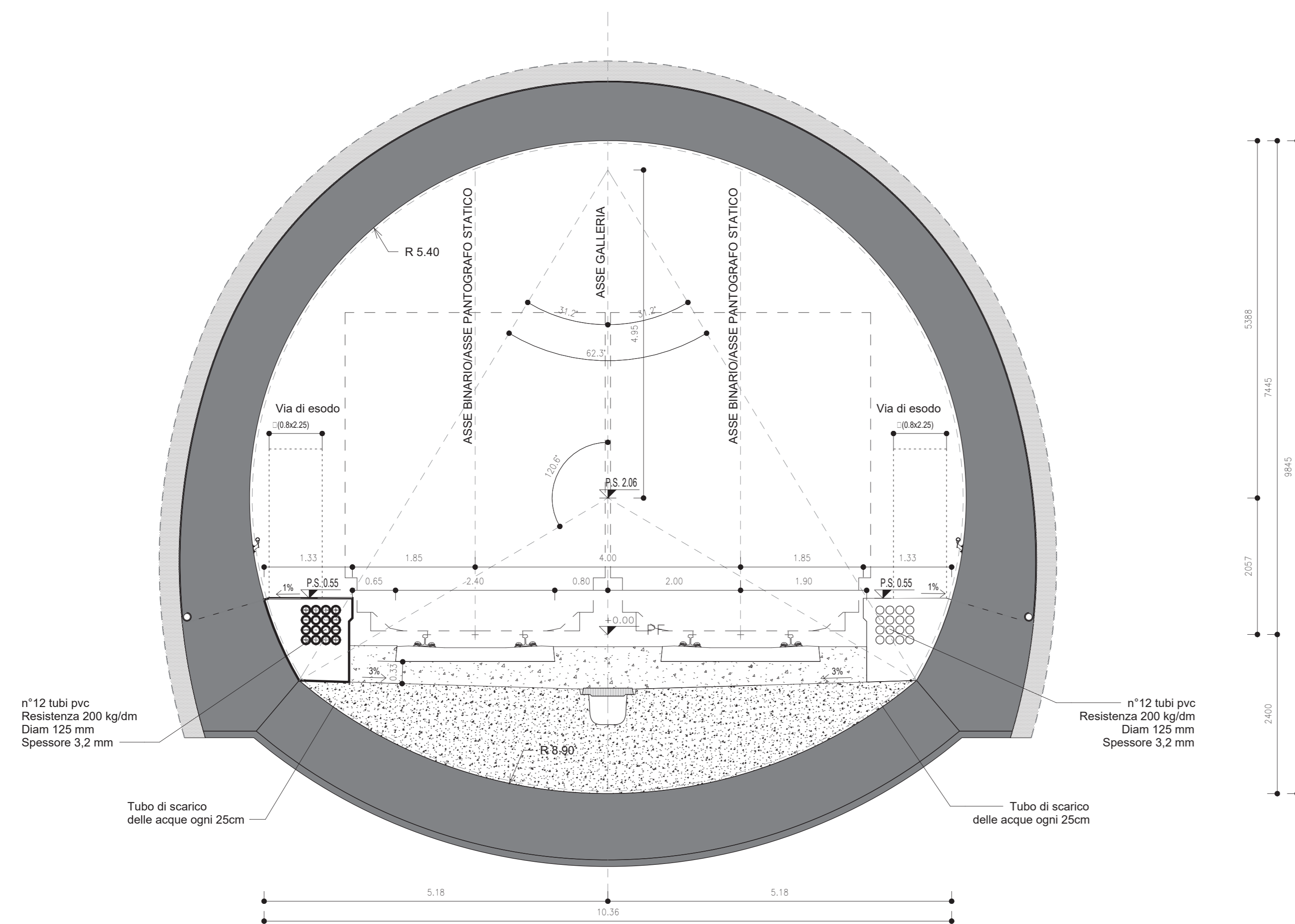


GALLERIA NATURALE

SCALA 1 : 50

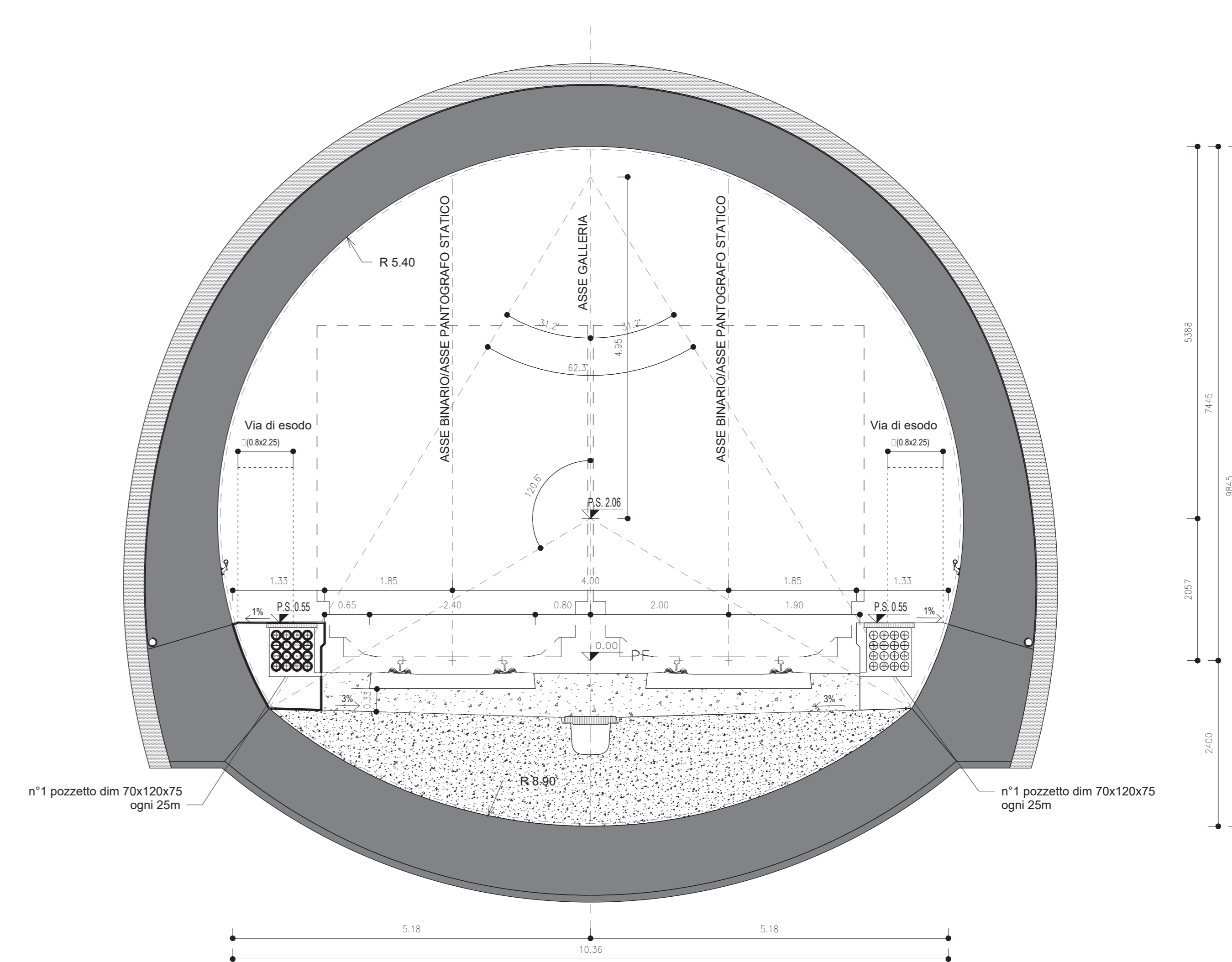
DOPPIO BINARIO
SEZIONE CORRENTE



GALLERIA NATURALE

SCALA 1 : 50

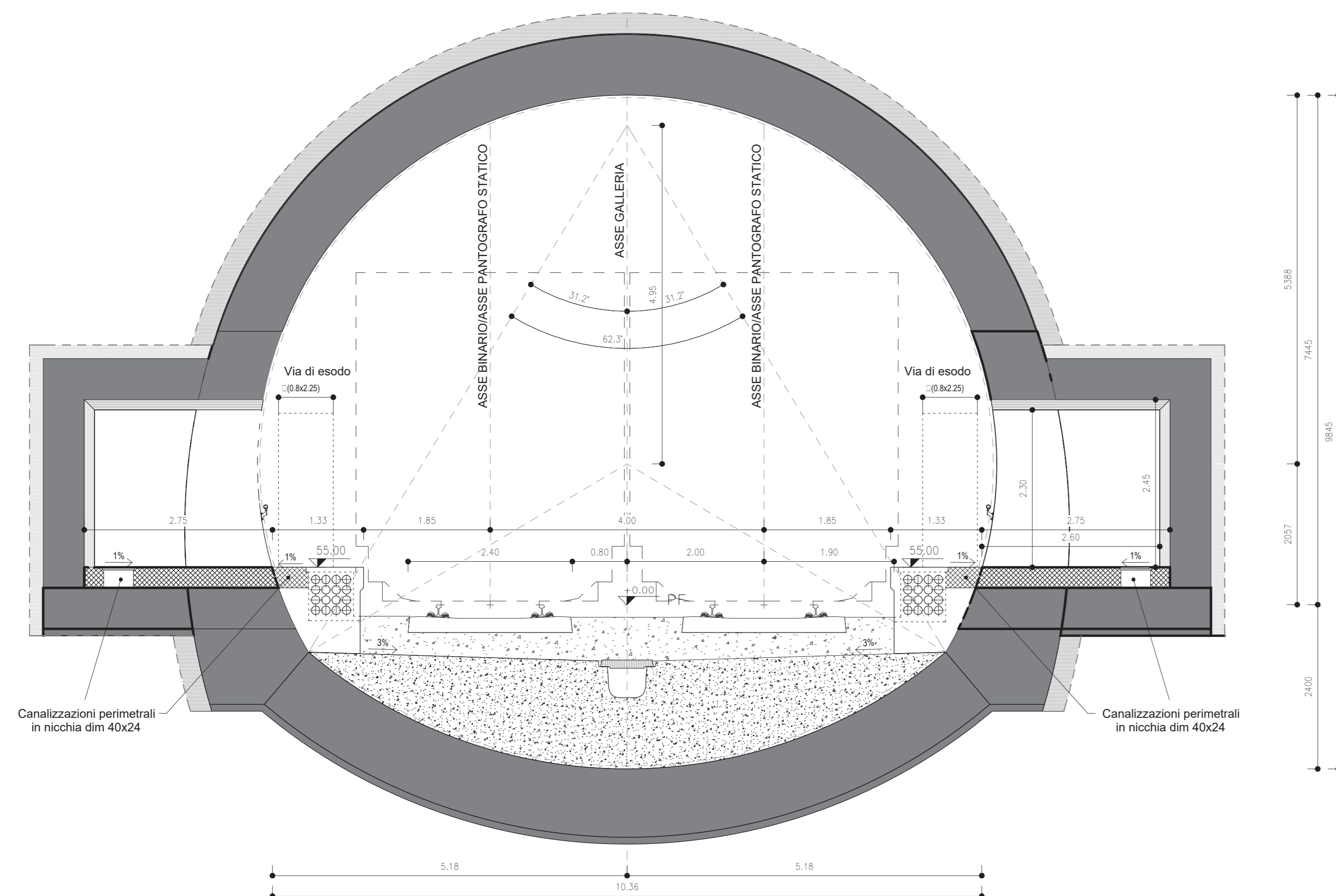
DOPPIO BINARIO
SEZIONE IN CORRISPONDENZA DEI POZZETTI DI RIMANDO



GALLERIA NATURALE

SCALA 1 : 50

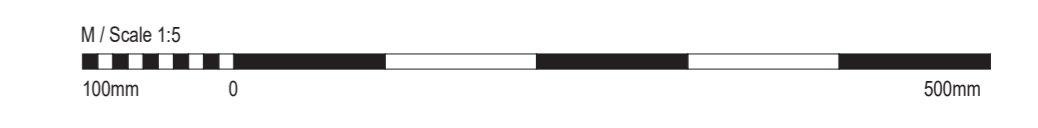
DOPPIO BINARIO
SEZIONE IN CORRISPONDENZA NICCHI LFM-IS E CONNESSIONI INDUTTIVE OGNI 250m



INCIDENZA FERRI	LEGENDA
• ARCO ROVESCIO 60 KG/M ³	P.F. = PIANO DEL FERRO
• MURETTE 60 KG/M ³	P.C. = PIANO DEI CENTRI
• CALOTTE 50 KG/M ³	P.S. = PIANO DI SCAVO
• PIEDRITTI 50 KG/M ³	

NOTE

- EVENTUALI DIFFERENZE TRA LE MISURE DI QUOTE TOTALI E LA SOMMATORIA DELLE MISURE DI QUOTE PARZIALI SONO DOVUTE AD ARROTAMENTI AUTOMATICI.
- PER LE TRATTE DI APPLICAZIONE DELLE SEZIONI TIPO SI RIMANDA AGLI ELABORATI DI PROFILO GEOTECNICO.
- PER LE CARATTERISTICHE DEI MATERIALI, SI RIMANDA ALL'ELABORATO LI0802ZZSPGN000001A.
- LE SEZIONI TIPO DI INTRADOSO SONO RAPPRESENTATE CON RIFERIMENTO ALLA CONFIGURAZIONE DEL MARCIAPIEDE IN RETTIFILLO



COMMITTENTE:
RFI
 RFI - FERROVIE ITALIANE
 GRUPPO FERROVIE DELLO STATO ITALIANE
 DIREZIONE INVESTIMENTI
 DIREZIONE PROGRAMMI INVESTIMENTI
 DIRETTRICE SUD - PROGETTO ADRIATICA

DIREZIONE LAVORI:
ITALFERR
 GRUPPO FERROVIE DELLO STATO ITALIANE

APPALTATORE:
AGOSTINO
 COSTRUZIONI
 MANDATARIA

ReseArch
 MANDANTE

ATLANTE

PROGETTAZIONE:
 MANDATARIA **HUB** MANDANTE **HYpro**

PROGETTO ESECUTIVO

LINEA PESCARA - BARI
 RADDOPPIO DELLA TRATTA FERROVIARIA TERMOLI - LESINA
 LOTTO 2 e 3: RADDOPPIO TERMOLI - RIPALTA

GALLERIA CAMPOMARINO GALLERIA NATURALE
 Sezioni tipo di intradosso

Rev.	Descrizione	Redatto	Data	Verificato	Data	Approvato	Data	Autorizzato	Data
A	EMISSIONE	S. Invernata	12/12/2022	S. Canossa	12/12/2022	T. Pirella	16/12/2022		
B	Agg. a seguito RDV	S. Invernata	17/04/2023	S. Canossa	17/04/2023	T. Pirella	19/04/2023		