SEZIONE STRADALE A–A

SCALA 1:100

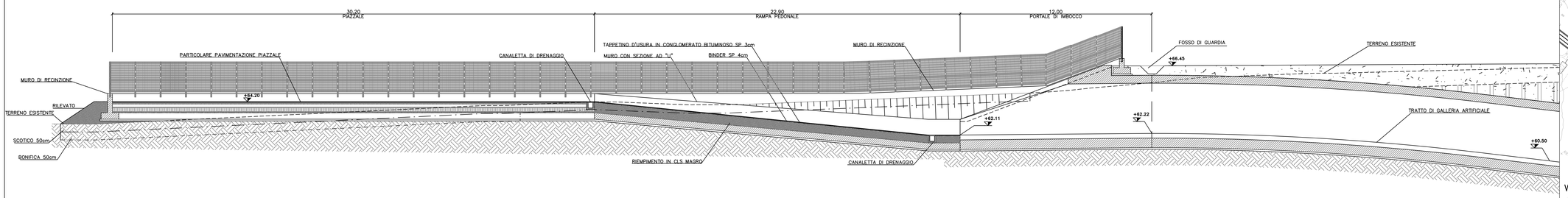

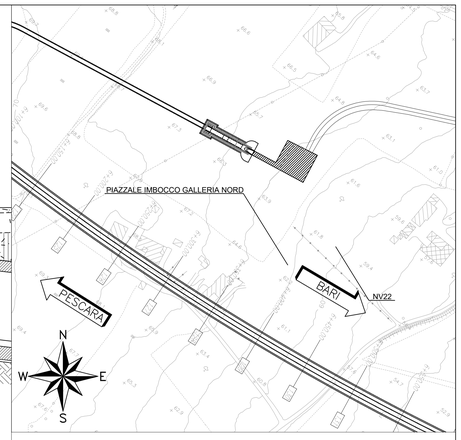

KEY PLAN

scala1:2000

SEZIONE STRADALE B–B

SCALA 1:100

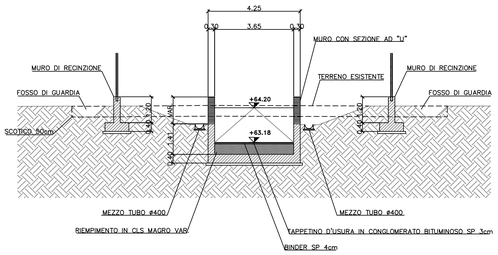

PARTICOLARE PAVIMENTAZIONE PIAZZALE

SCALA 1:20

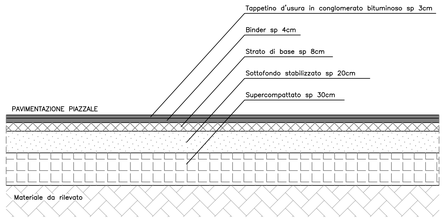

NOTE
RIFERIMENTO ALLE TAVOLE:

- PER LE CARATTERISTICHE DEI MATERIALI SI RIMANDA AGLI ELABORATI SPECIFICI
- PER LE CARATTERISTICHE DELLA PAVIMENTAZIONE SI RIMANDA AGLI ELABORATI SPECIFICI
- PER LE INCIDENZE DELLE ARMATURE SI RIMANDA AGLI ELEBORATI SPECIFICI
- PER I PARTICOLARI TIPOLOGICI SULE OPERE DI DRENAGGIO E PARTICOLARI IDRAULICI SI RIMANDA AGLI ELABORATI SPECIFICI
- PER I PARTICOLARI DELLE RECINZIONI SI RAMANDA AGLI ELABORATI SPECIFICI

CONGLOMERATO CEMENTIZIO

Tipologie di conglomerati cementizi:

Classe di esposizione ambiente	Rapporto (a/c)max	Classe di consistenza	Contenuto minimo di cemento (kg/m³)	Classe di resistenza richiesta (MPa)	Tipo di Cemento	Campi di impiego
X0	–	–	–	C12/15	CEM III–V	Magrone di pulizia, riempimento o livellamento
XS1	0.50	S4	340	C32/40	CEM III–V	Fondazione Muri
XS1	0.50	S4	340	C32/40	CEM III–V	Elevazione Muri

Nota: Le caratteristiche dei calcestruzzi sono determinate facendo riferimento alle prescrizioni del D.M. 14/01/2008, alla Circolare Ministeriale del 2 Febbraio 2009 n 617, alla UNI EN 206–1:2016, alla UNI 11104:2016 ed al Capitolato di Costruzione delle Opere Civili vigente.

ACCIAIO PER CEMENTO ARMATO

- Acciaio tipo B450C ad aderenza migliorata saldabile qualificato per cemento armato (barre e reti elettrosaldate);

f_y = tensione nominale di snervamento = 450 N/mm²
f_t = tensione nominale di rottura = 540 N/mm²

COPRIFERRO DI PROGETTO PER LE OPERE IN C.A.

Di seguito si riportano i copriferri minimi di progetto per le opere da realizzare:

Copriferro minimo di progetto c(mm)	Descrizione
c ≥50 mm	Paramento in Elevazione
c ≥50 mm	Suola di Fondazione Muri

INCIDENZE DI ARMATURA

WBS	Componente strutturale	Incidenza armature (kg/m³)
	Muri	
PT02	Fondazioni	120
PT02	Paramento in Elevazione	120

PLANIMETRIA PIAZZALE

SCALA 1:200

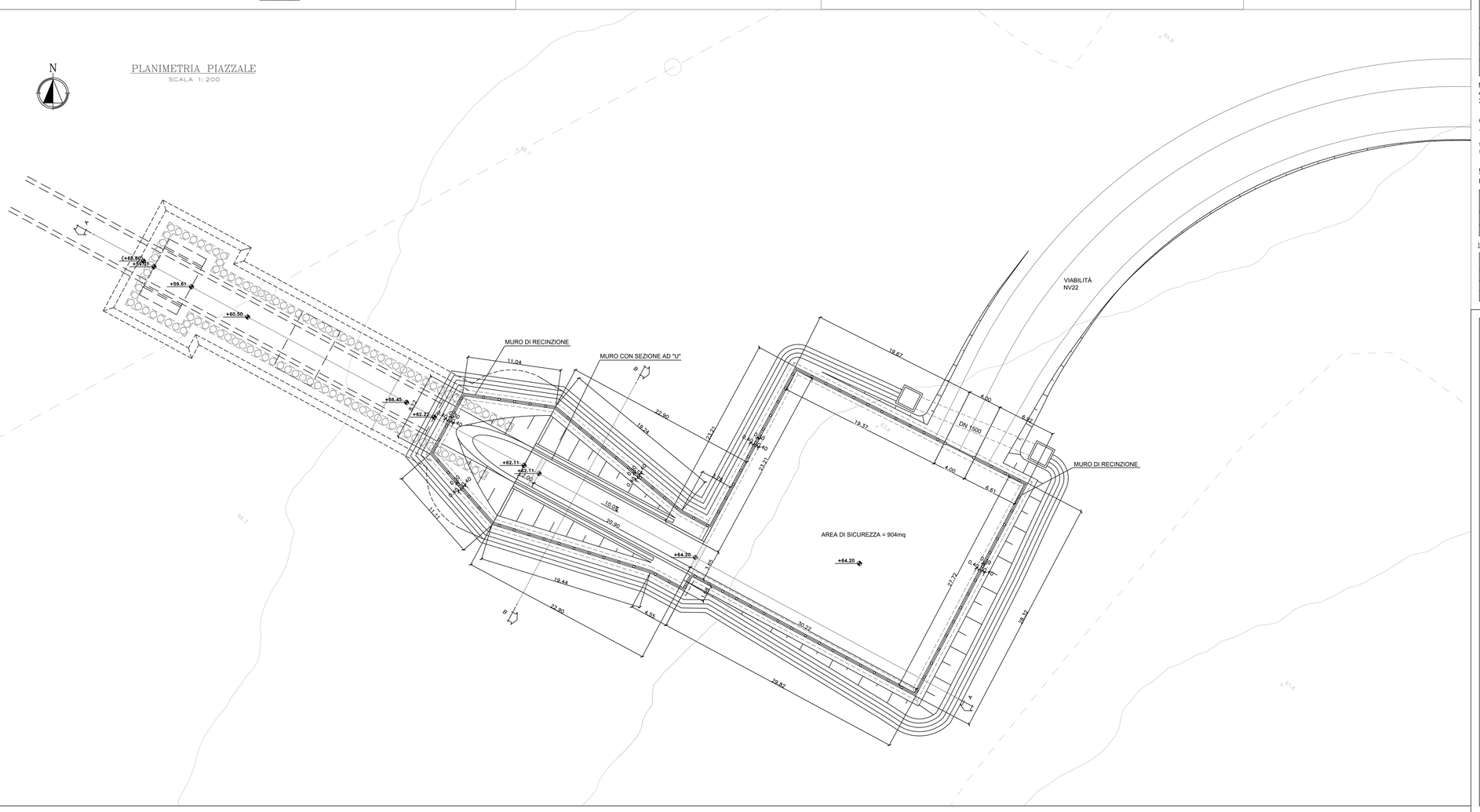

COMMITTENTE:

RFI RETE FERROVIARIA ITALIANA
GRUPPO FERROVIE DELLO STATO ITALIANE
DIREZIONE INVESTIMENTI
DIREZIONE PROGRAMMI INVESTIMENTI
DIREZIONE LAVORI:
DIREZIONE TECNICA SUD - PROGETTO ADRIATICA

DIREZIONE LAVORI:

ITALFERR GRUPPO FERROVIE DELLO STATO ITALIANE

APPALTATORE:

D'AGOSTINO COSTRUZIONI GENERALI — ReseArch — ATLANTE

MANDATARIA MANDANTI

PROGETTAZIONE: MANDATARIA HUB — MANDANTI TYPRO

PROGETTO ESECUTIVO

LINEA PESCARA - BARI
RADDOPPIO DELLA TRATTA FERROVIARIA TERMOLI - LESINA
LOTTO 2 e 3: RADDOPPIO TERMOLI - RIPALTA

Fabbricati e Piazzali
Piazzale finestra galleria
Planimetria e sezioni piazzale

Firmato digitalmente da:
Facchini Massimo
Firmato il 14/03/2024 17:58
Seriale Certificato: 2702585
Valido dal 01/08/2023 al 01/08/2026
InfoCamere Qualified Electronic Signature CA

A.A.D'AGOSTINO COSTRUZIONI GENERALI S.r.l.
Il Direttore Tecnico
Ing. Giuseppe Fabbrini

APPALTATORE
DIRETTORE TECNICO
Ing. G.Balestri

PROGETTAZIONE
DIRETTORE DELLA PROGETTAZIONE
Ing. M. Facchini

SCALA: Varie

COMMESSA	LOTTO	FASE	ENTE	TIPO DOC.	OPERA/DISCIPLINA	PROGR.	REV.
LI0B	02	E	ZZ	PZ	FA0703	001	C

Revis.	Descrizione	Redatto	Data	Verificato	Data	Approvato	Data	Autorizzato Data
A	Emissione Esecutiva	D. Salotto	12/12/2022	G. Menrillo	14/12/2022	R. Fabrizio	15/12/2022	M. Facchini 15/12/2022
B	Revisione per RDV LI0B-RV-00000027S	D.Salotto	30/06/2023	G.Menrillo	03/07/2023	R.Fabrizio	03/07/2023	
C	Revisione per L-RN-DOI	D.Salotto	27/09/2023	G.Menrillo	29/09/2023	R.Fabrizio	29/09/2023	M. Facchini 03/10/2023

File: LI0B02EZZPZFA0703001C.DWG n. Elab.: