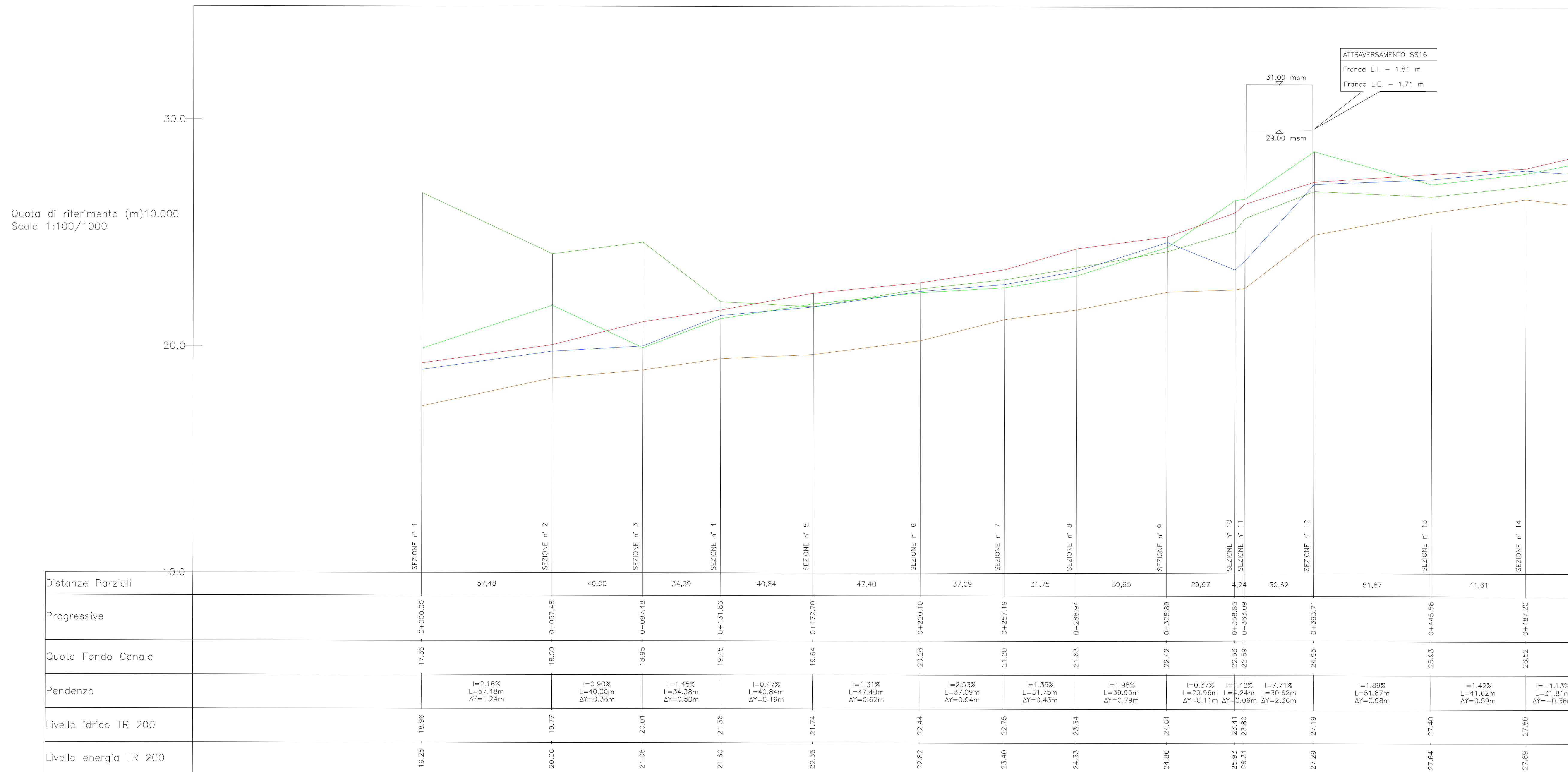
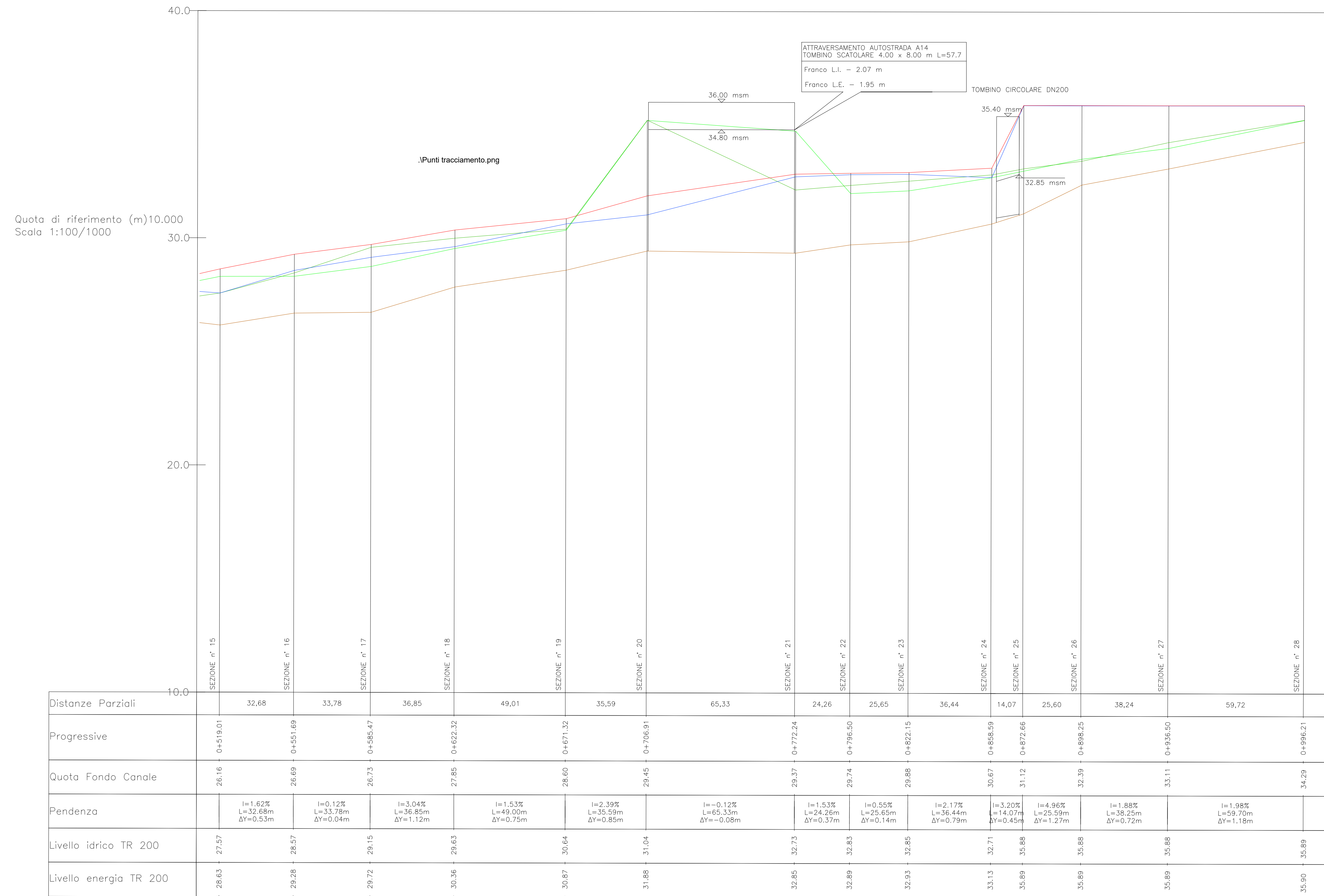
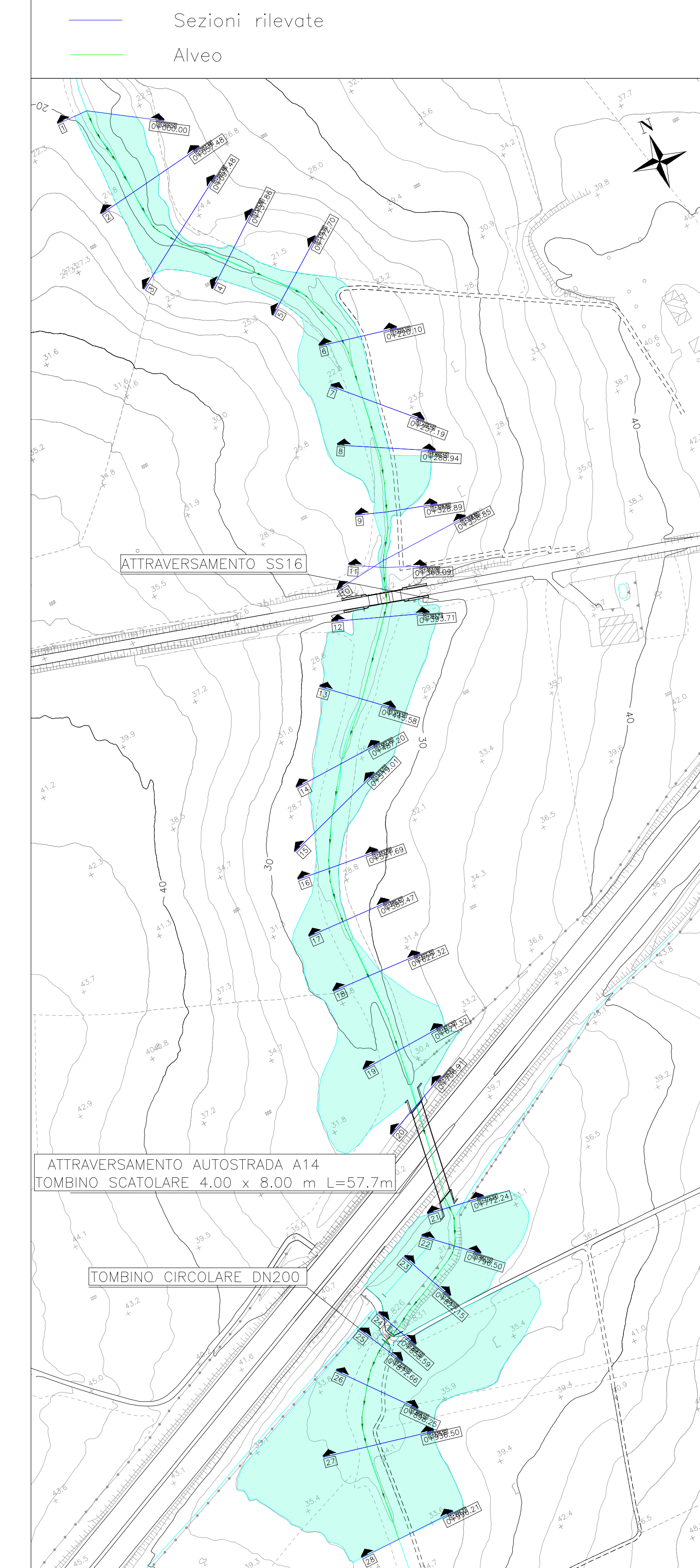


PROFILO SCALA=1:100/1:1000

LEGENDA	
	Fondo alveo
	Livello idrico TR 200
	Livello energetico TR 200
	Argine destro
	Argine sinistro
Q = 35.20 mc/s	



INQUADRAMENTO SCALA 1:2000



Le sezioni trasversali dell'alveo sono state ricostruite mediante un rilievo celerimetrico in campo

COMMITTENTE: **RFI** RETE FERROVIARIA ITALIANA
GRUPPO FERROVIE DELLO STATO ITALIANE
DIREZIONE INVESTIMENTI
DIREZIONE PROGRAMMI INVESTIMENTI
DIRETTRICE SUD - PROGETTO ADRIATICA

DIREZIONE LAVORI:

APPALTATORE: **AGOSTINO** COSTRUZIONI IDROSANITARI

MANDATARIA: **HUB** MANDANTI: **ENI pro**

PROGETTO ESECUTIVO
LINEA PESCARA - BARI
RADDOPPIO DELLA TRATTA FERROVIARIA TERMOLI - LESINA
LOTTO 2 e 3: RADDOPPIO TERMOLI - RIPALTA

IDRAULICA
Profilo ante operam Fosso Giardino pk 7+150

APPALTATORE: **AGOSTINO** COSTRUZIONI IDROSANITARI
PROGETTAZIONE: **AGOSTINO** COSTRUZIONI IDROSANITARI
SCALA: 1:1000/1:100

COMMESSA LOTTO FASE ENTE PRODOTTO OPERADISCIPLINA PROG. REV.

Rev.	Descrizione	Redatto	Data	Verificato	Data	Approvato	Data	Autore
A	Disegno 2D2	C. Colonna	02/09/2022	D. Caruso	02/09/2022	V. Sacchi	02/09/2022	
B	Revisione a regola d'arte	C. Colonna	09/09/2022	D. Caruso	09/09/2022	V. Sacchi	09/09/2022	
C	Revisione a regola d'arte	C. Colonna	08/10/2022	D. Caruso	08/10/2022	V. Sacchi	08/10/2022	

File: LI0802EZZFZID000204B.DWG n. Elab.: