


Scala : 1000:200
Q.Rif. : 0.00

PROFILO SCALA=1:200/1:1000

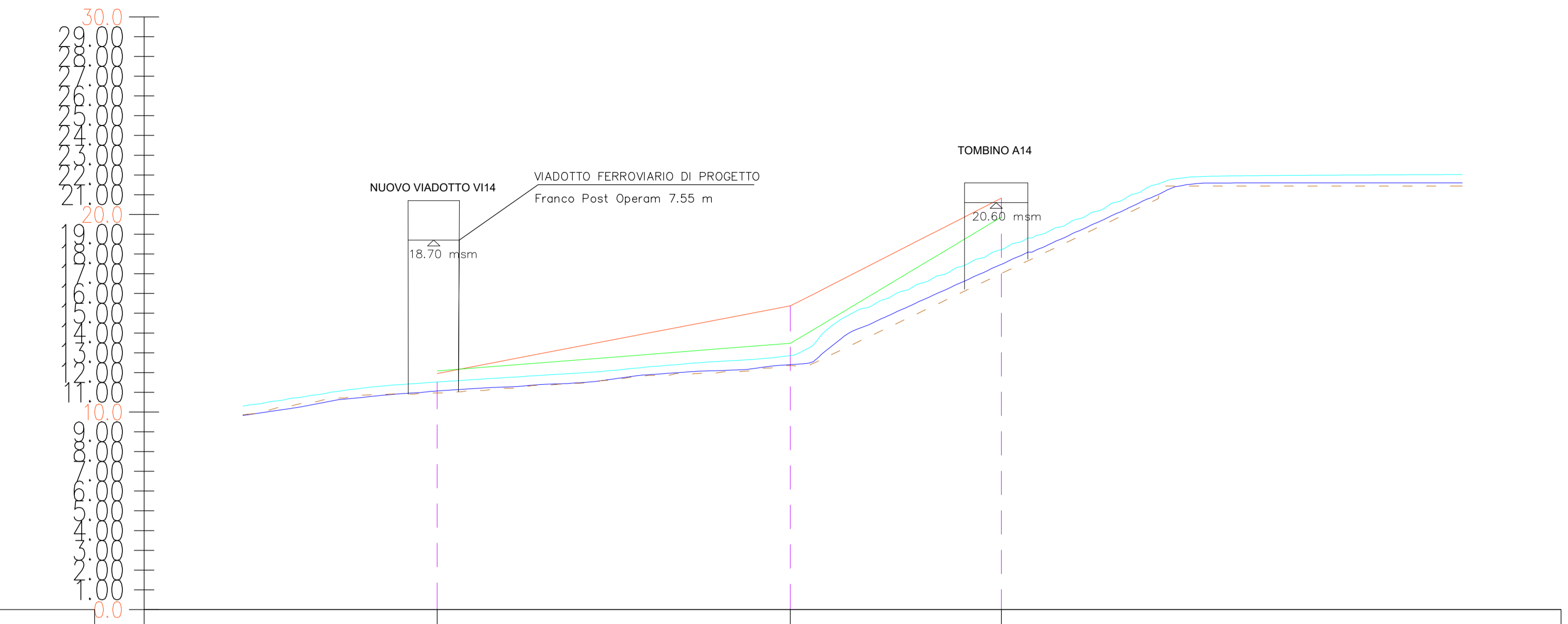
LEGENDA

- Fondo alveo
- Livello idrico AO TR 200
- Livello idrico PO TR 200
- Carico idraulico AO TR 200
- Carico idraulico PO TR 200



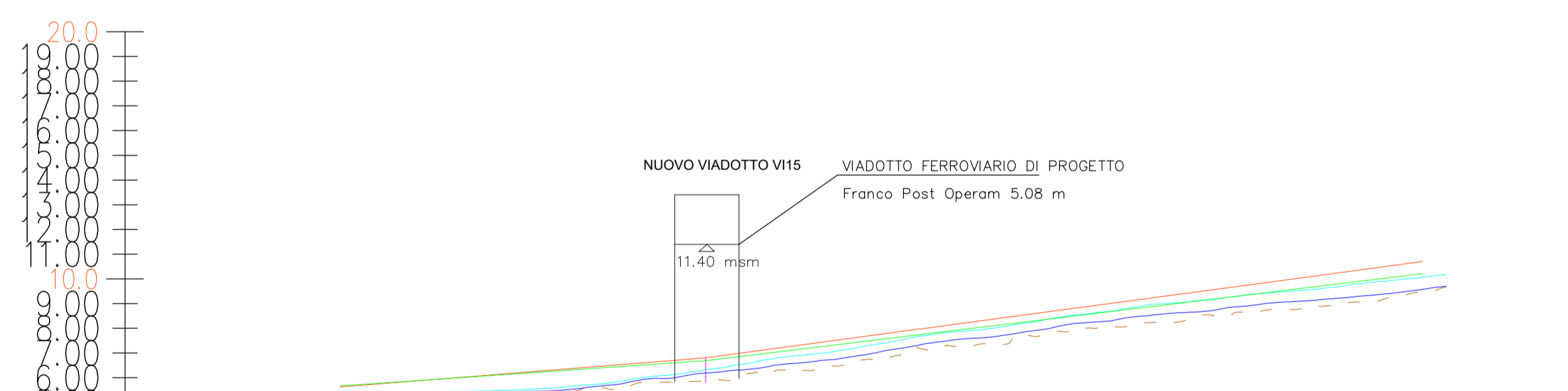
NUMERO SEZIONE	7.2	8.2	9.2	10.2	11.2
DISTANZE PROGRESSIVE	0+000.00	0+100.00	0+200.00	0+300.00	0+400.00
QUOTE TERRENO	21.40	21.80	14.80	11.00	8.80
TIRANTE AO 200	0.59	-2.60	1.88	0.46	0.20
TIRANTE PO 200	0.41	-3.39	1.36	0.22	-0.07
LINEA DEI CARICHI AO 30		-2.64	2.00	0.95	2.36
LINEA DEI CARICHI PO 30		-3.09	1.60	0.57	1.80

Scala : 1000:200
Q.Rif. : 0.00



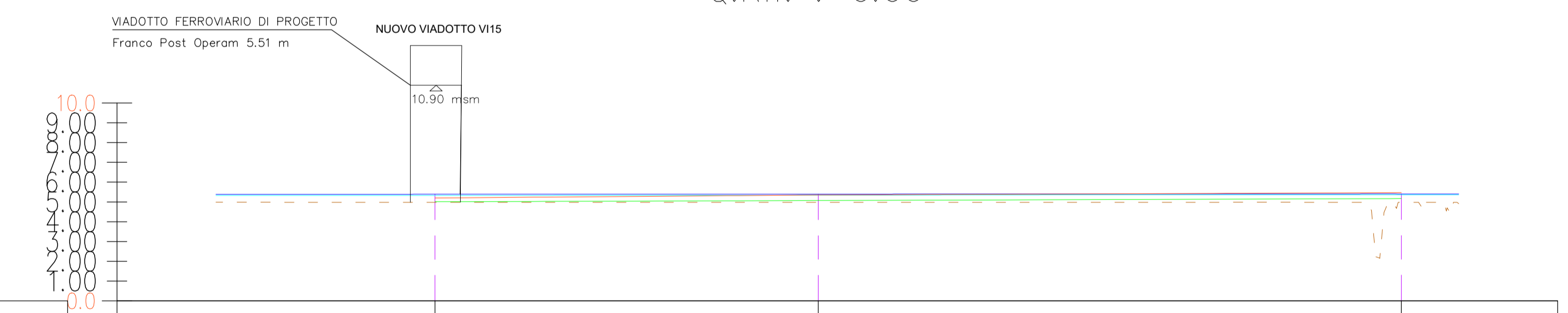
NUMERO SEZIONE	11	12	13
DISTANZE PROGRESSIVE	0+400.00	0+500.00	0+600.00
QUOTE TERRENO	10.86	9.20	10.00
TIRANTE AO 200	0.23	0.88	0.57
TIRANTE PO 200	0.27	0.88	0.57
LINEA DEI CARICHI AO 30	0.89	1.08	0.86
LINEA DEI CARICHI PO 30	1.12	1.11	0.87

Scala : 1000:200
Q.Rif. : 0.00



NUMERO SEZIONE	113	114	115
DISTANZE PROGRESSIVE	0+300.00	0+400.00	0+500.00
QUOTE TERRENO	6.80	5.80	8.80
TIRANTE AO 200	0.40	0.41	0.38
TIRANTE PO 200	0.40	0.39	0.38
LINEA DEI CARICHI AO 30	0.84	0.87	1.21
LINEA DEI CARICHI PO 30	0.80	0.80	0.20

Scala : 1000:200
Q.Rif. : 0.00



NUMERO SEZIONE	108	109	110
DISTANZE PROGRESSIVE	0+200.00	0+300.00	0+400.00
QUOTE TERRENO	4.80	4.68	4.68
TIRANTE AO 200	0.27	0.27	0.23
TIRANTE PO 200	0.28	0.28	0.27
LINEA DEI CARICHI AO 30	0.27	0.27	
LINEA DEI CARICHI PO 30	0.27	0.28	

COMMITTENTE: **RFI** RETE FERROVIARIA ITALIANA
GRUPPO FERROVIE DELLO STATO ITALIANO
DIREZIONE INVESTIMENTI
DIREZIONE PROGRAMMI INVESTIMENTI
DIRETTRICE SUD - PROGETTO ADRIATICA

DIREZIONE LAVORI: **ITALFERR**
GRUPPO FERROVIE DELLO STATO ITALIANO

APPALTATORE: **AGOSTINO COSTRUZIONI** MANDATARIA **ATLANTE**

PROGETTAZIONE: **HUB** MANDATARIA **HYPRO**

PROGETTO ESECUTIVO
LINEA PESCARA - BARI
RADDOPPIO DELLA TRATTA FERROVIARIA TERMOLI - LESINA
LOTTO 2 e 3: RADDOPPIO TERMOLI - RIPALTA

Profilo di rigurgito - C. Capo d'Acqua e corsi d'acqua minori alla progressiva 21+600, 22+800, 23+000 - ante operam e post operam - Tr 200 - Tavola 3 di 4

APPALTATORE: **AGOSTINO COSTRUZIONI** DIRETTORE TECNICO: **MASSIMO PACCHINI**
PROGETTAZIONE: **MASSIMO PACCHINI** DIRETTORE DELLA PROGETTAZIONE: **ING. M. PASTORI**

SCALA: 1:1000

COMMESSA / LOTTO FASE ENTE TIPO DOC. OPERAZIONE/PRODOTTORE REV.

L10B 02 E ZZ F7 ID0002 005 C

Revit.	Descrizione	Redatto	Data	Verificato	Data	Approvato	Data	Autorizzato	Data
A	Emissione Esecuta	C. Colonna	04/2023	O. Caserio	04/2023	V. Secchi	04/2023		
B	Revisione a regola d'arte	C. Colonna	05/2023	O. Caserio	05/2023	V. Secchi	05/2023		
C	Revisione a regola d'arte	C. Colonna	05/2023	O. Caserio	05/2023	V. Secchi	05/2023		

File: L10B02ZZF7ID0002005C.DWG n. Elab.: