DETTAGLIO INSTALLAZIONE APPARECCHI ILLUMINATI - LOCALI TECNOLOGICI

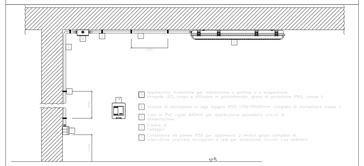

DETTAGLIO INSTALLAZIONE APPARECCHI ILLUMINATI - PORTICATO

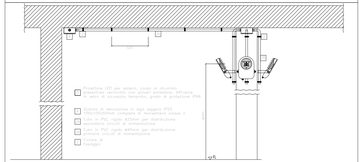

DETTAGLIO INSTALLAZIONE APPARECCHI ILLUMINATI - PORTICATO SF01

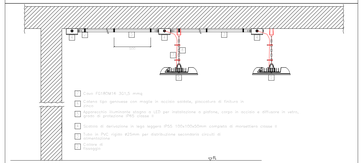

DETTAGLIO INSTALLAZIONE APPARECCHI ILLUMINATI - ATRIO STAZIONE

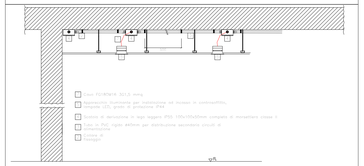

DETTAGLIO ISTALLATIVO PRESE FM

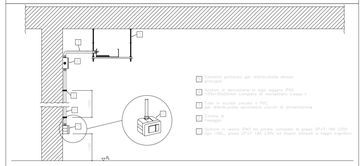

DETTAGLIO ISTALLATIVO PRESE CEE

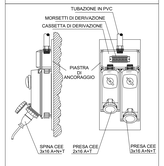

NOTA GENERALE

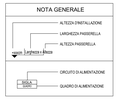

LEGENDA IMPIANTO FORZA MOTRICE

SIMBOLO	DESCRIZIONE
	Plafoniera stagna a LED per installazione a soffitto o a sospensione, lampada led 36W, corpo unico in policarbonato, grado di protezione IP65, classe II, Flusso 3900 lm.
	Apparecchio illuminante lineare c.r.i 100lm/w, corpo in Al estruso, schermo in vetro temperato, grado di protezione IP66, lampada LED 13W-2000lm, classe III, installazione a filo continua ad incasso
	Apparecchio per illuminazione industriale, installazione a sospensione, 130 W, in alluminio pressofuso, grado di protezione IP65, classe II, Flusso 16.900 lm
	Apparecchio illuminante tondo per esterni, lampada LED 20W, 3027lm, grado di protezione IP67
	Plafoniera a LED di emergenza unica, in funzionamento SE, P=2W autonomia 1h, IP65, classe II, Flusso minimo 320 lm
	Apparecchio illuminante per installazione ad incasso, lampada LED 32W, grado di protezione IP44
N	Corpo illuminante alimentato da rete (Normale)
E	Corpo illuminante alimentato da circuito di continuità (No-Break)
T	Cronotiposo autonomo di emergenza costituito da batteria (autonomia 120min), dispositivo di carica e lampana a gruppo di commutazione automatico
	Sezionatore, contenuto in cassetta di derivazione in PVC, per l'esclusione del CDZ durante le fase di manutenzione
	Alimentazione generica
	Montante settestrenna
	Interruttore unipolare a parete accoppiato a rete per accensione circuito luce ordinario
	Deviatore unipolare
1x16 1x16	Grupppo prese industriali in materiale termoplastico per montaggio a parete composto da: 1 presa IP44 interbloccata CEE17 2P+T 16A 230V 1 presa IP44 interbloccata CEE17 3P+T 16A 400V
	Presa 2P+T 16A 230V tipo UNEL completa di interruttore automatico bipolare (1 polo protetto) - Frutto in resina per installazione in scatola in resina IP40 da parete
	Presa 2P+T 16A 230V tel ahoved ahoved - Frutto in resina per installazione in scatola in resina IP40 da parete
PC	Dispositivo cinquecolare
	Cassetta di derivazione
	Tubo in PVC rigido Ø32mm per distribuzione secondaria dei circuiti di alimentazione "Normale/Preferenziali"
	Tubo in PVC rigido Ø32mm per distribuzione secondaria dei circuiti di alimentazione "No-Break"
	Canalina portacavi in acciaio zincato
	Canalotto (81X) mm h installa p 800 mm di profondità
	Pozzetto 400x400x1200 mm
	Quadro elettrico di distribuzione 8 m armadio a terreno di acciaio zincato e verniciato con porteo epossidica - porta in vetro - installazione a pavimento
	Palina in vetroresina H=5,22m, blocco fondazione 150x150x550mm. Apparecchio illuminante Flos - Ipnos Base 3000K - Ottica diretta, corpo in Al pressofuso, grado di protezione IP67, classe II

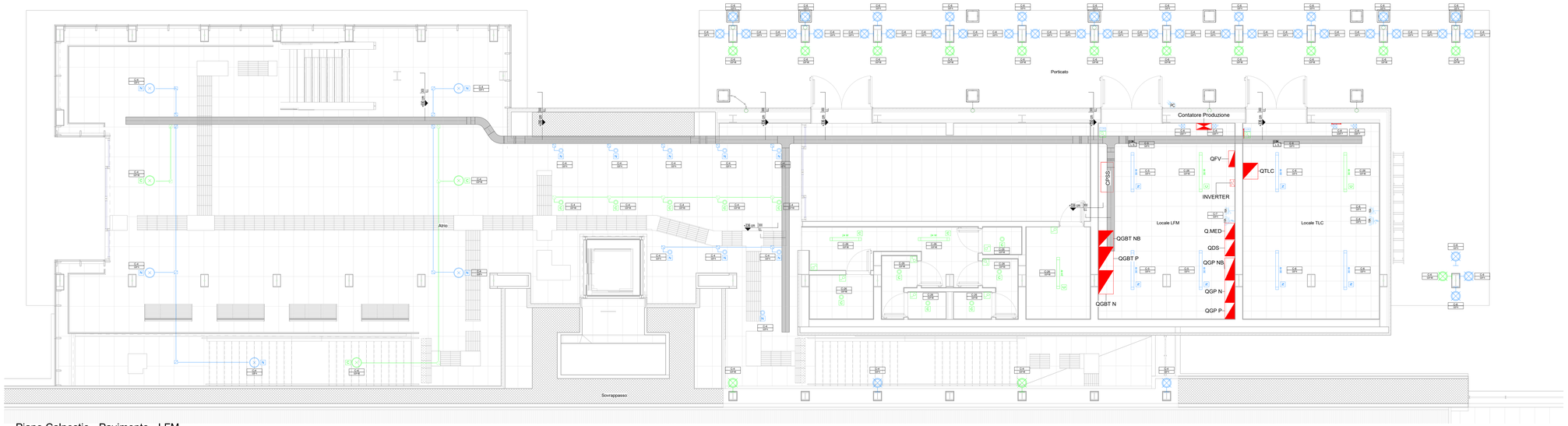

Piano Calpestio - Pavimento - LFM

Scala: 1 : 50

COMMITTENTE

RFI RETE FERROVIARIA ITALIANA
GRUPPO FERROVIE DELLO STATO ITALIANE
DIREZIONE INVESTIMENTI
DIREZIONE PROGRAMMI INVESTIMENTI
DIREZIONE SUD - PROGETTO ADRIATICA

DIREZIONE LAVORI

ITALFERR GRUPPO FERROVIE DELLO STATO ITALIANE

APPALTATORE

MANDATARIA: PAGNOSTINI COSTRUZIONI GENERALI

MANDANTI: ReseArch

ATLANTE

PROGETTAZIONE

MANDATARIA: HUB

MANDANTI: HYpro

PROGETTO ESECUTIVO

LINEA PESCARA - BARI
RADDOPPIO DELLA TRATTA FERROVIARIA TERMOLI - LESINA
LOTTO 2 e 3: RADDOPPIO TERMOLI - RIPALTA

Firmato digitalmente da:
Facchini Massimo
Firmato il 26/03/2024 20:41
Seriale Certificato: 2702585
Valido dal 01/06/2023 al 01/06/2026
InfoCamere Qualified Electronic Signature CA

Titolo dell'elaborato: IMPIANTI LFM - FERMATA CAMPOMARINO
Sottotitolo elaborato Layout con disposizione apparecchiature LFM Locali Tecnologici

APPALTATORE: DIRETTORE TECNICO Ing. S. Ranieri

PROGETTAZIONE: DIRETTORE DELLA PROGETTAZIONE Ing. M. Facchini

SCALA: 1:50

COMMESSA	LOTTO	FASE	ENTE	TIPO DOC.	OPERA/DISCIPLINA	PROGR.	REV.
LI0B	02	E	ZZ	PB	LF0200	001	C

Revis.	Descrizione	Redatto	Data	Verificato	Data	Approvato	Data	Autorizzato Data
01	Emissione Esecutiva	G.Lorusso	Dicembre 2023	F.Ferri	Dicembre 2023	A. Vallone	Dicembre 2023	M. Facchini Dicembre 2023
02	Aggiornamento per RDV	G.Lorusso	Febbraio 2024	F.Ferri	Febbraio 2024	A. Vallone	Febbraio 2024	M. Facchini Febbraio 2024
03	Aggiornamento per RDV	G.Lorusso	Ottobre 2024	F.Ferri	Ottobre 2024	A. Vallone	Ottobre 2024	M. Facchini Ottobre 2024
04								
05								
06								

File: n. Elab.2869