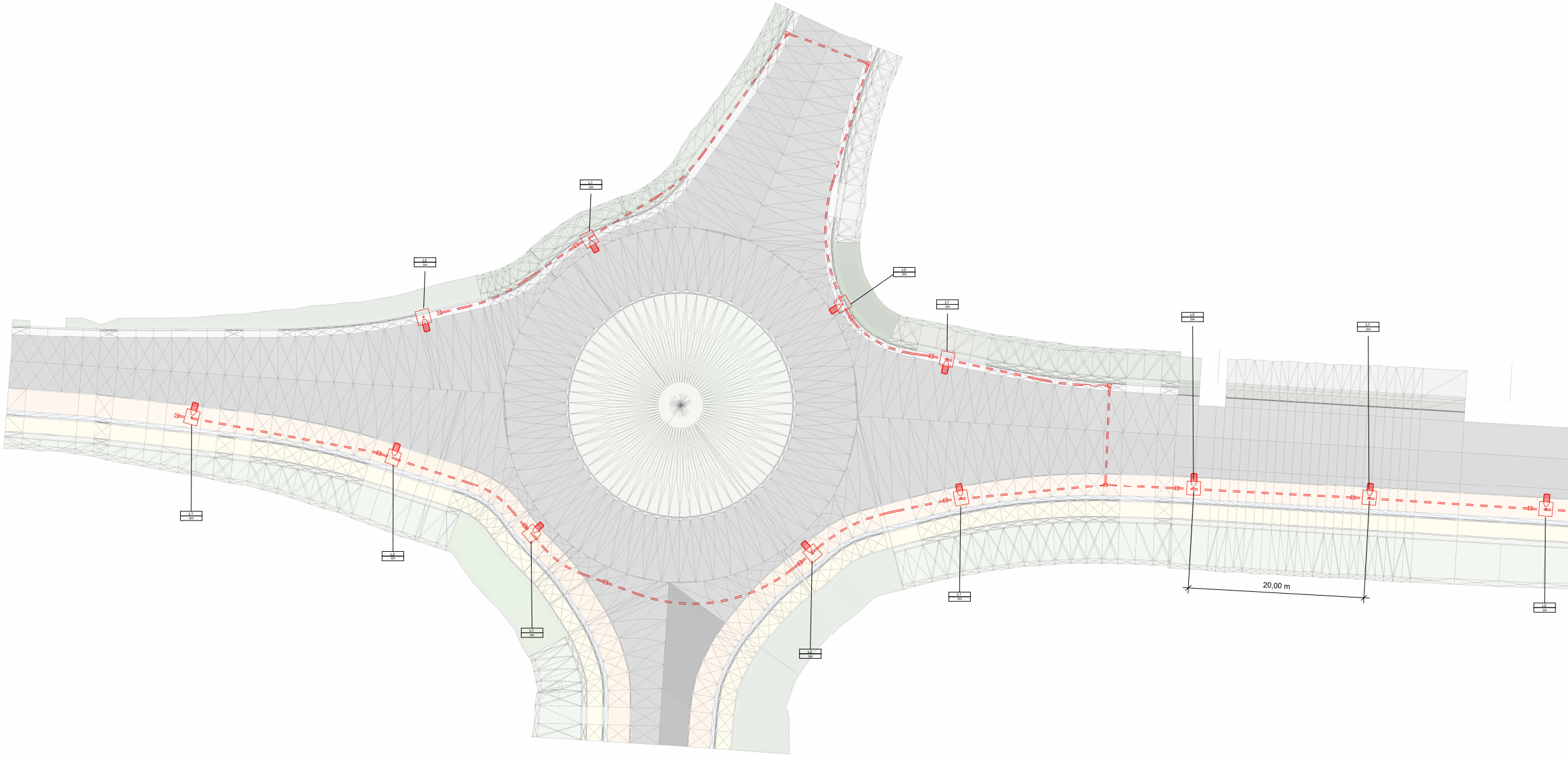
L1
L2
L2
L1
L2
L1
L1
L2
20,00 m
L1
L2
L1
L2

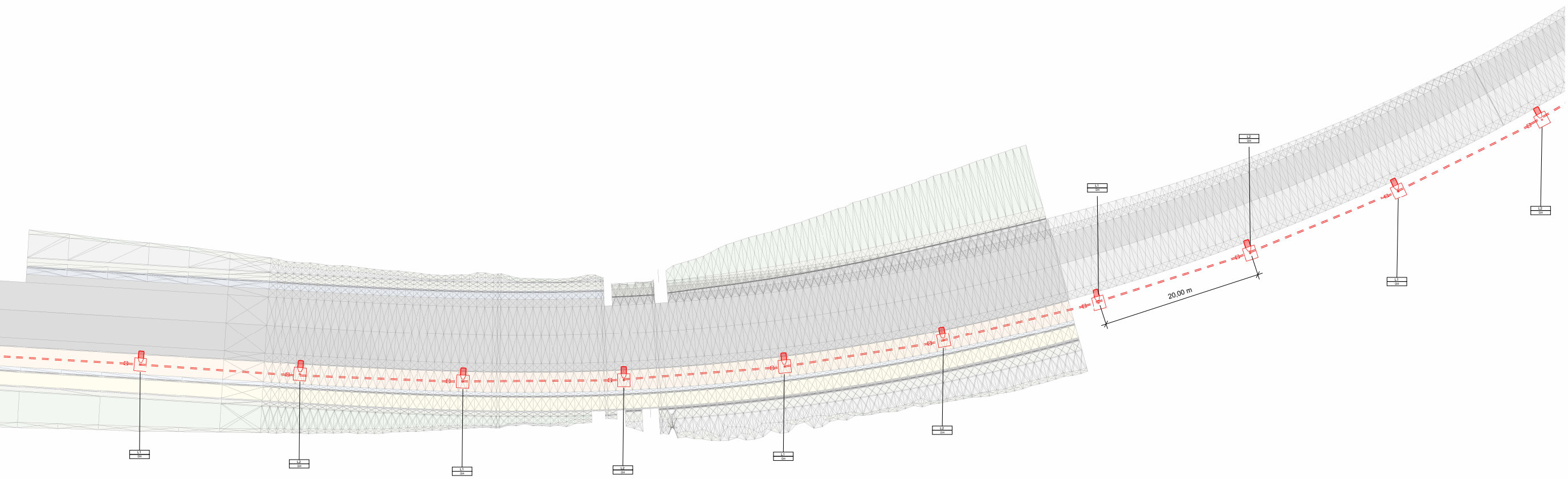
L1
QH
L2
QH
L1
QH
L2
QH
L1
QH
L2
QH
L1
QH
L2
QH
L1
QH
L2
QH
20,00 m

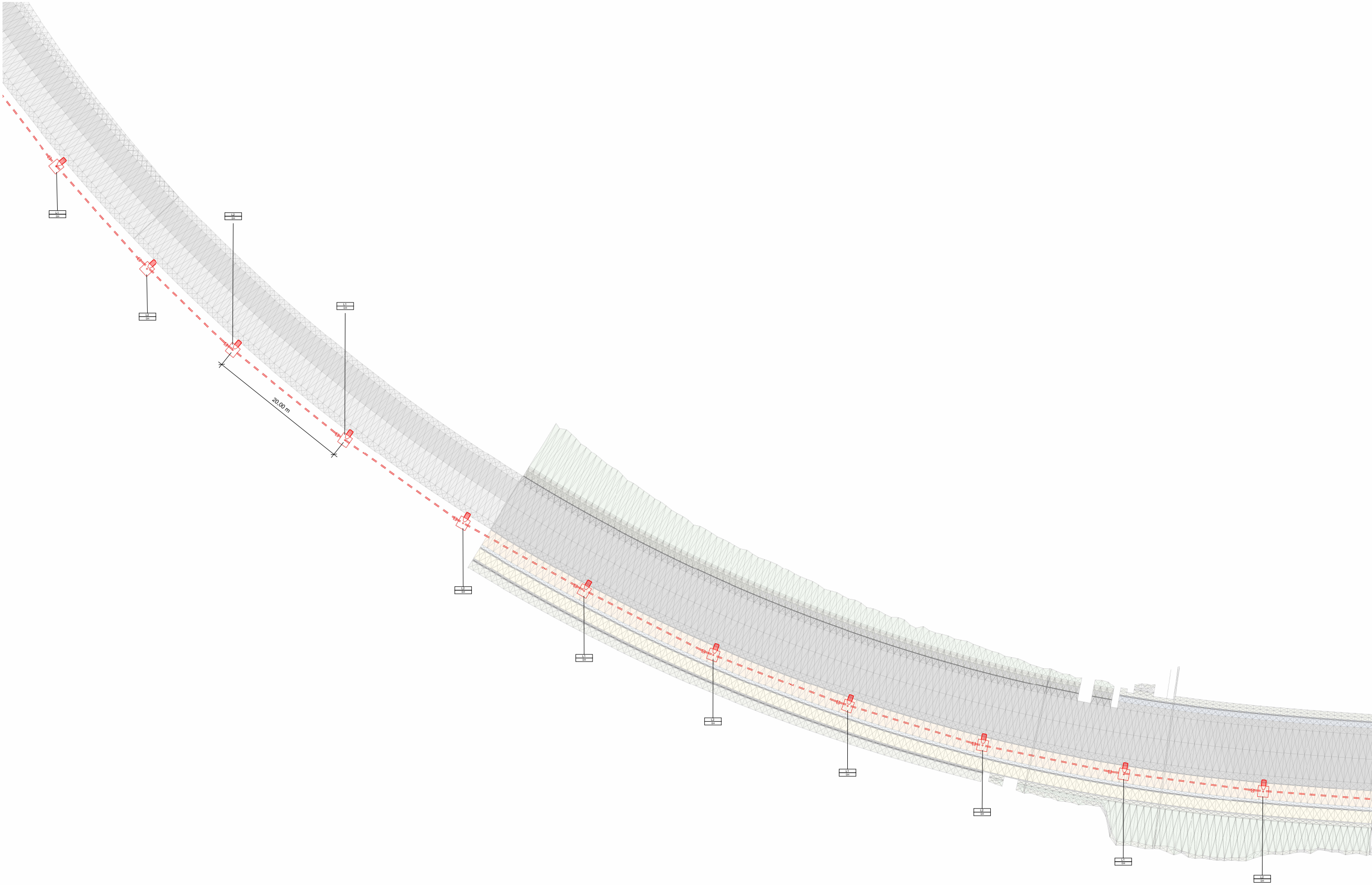

L1
L2
L2
20.00 m
L1
L2
L1
L2
L1
L2
L1
L2

DETTAGLI DI COLLEGAMENTO TUBAZIONI INTERRATE

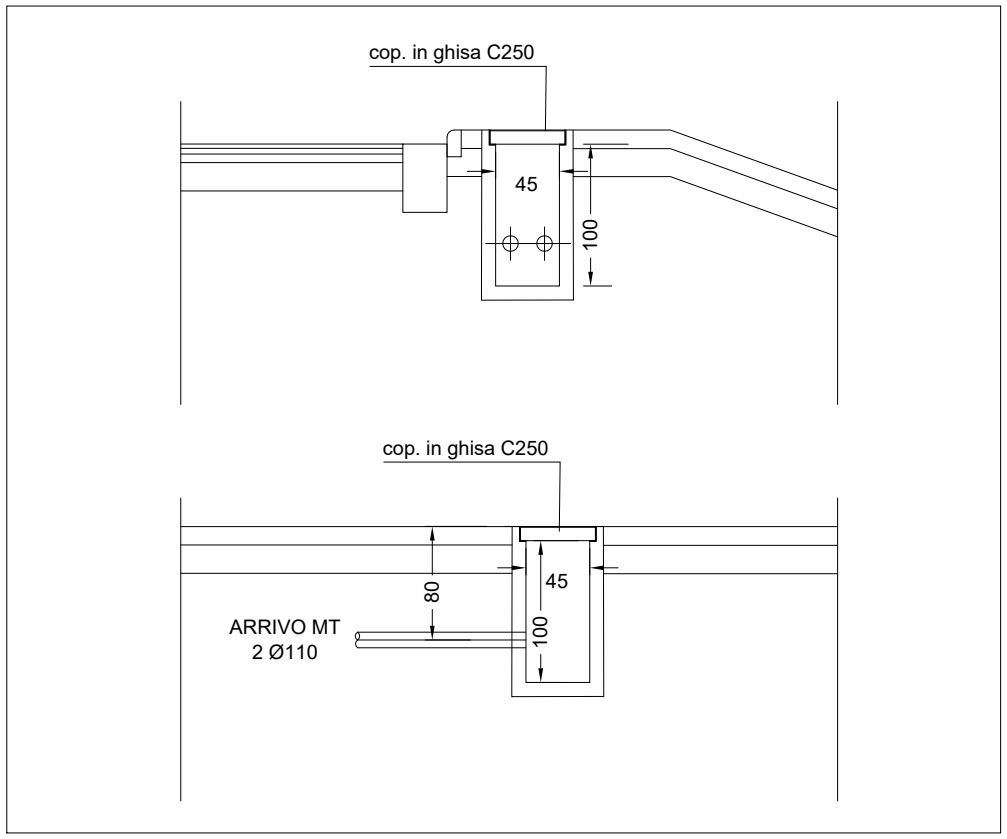
cop. in ghisa C250
45
100
cop. in ghisa C250
45
80
100
ARRIVO MT
2 Ø110

DETTAGLIO INSTALLAZIONE PROIETTORE SU PALO

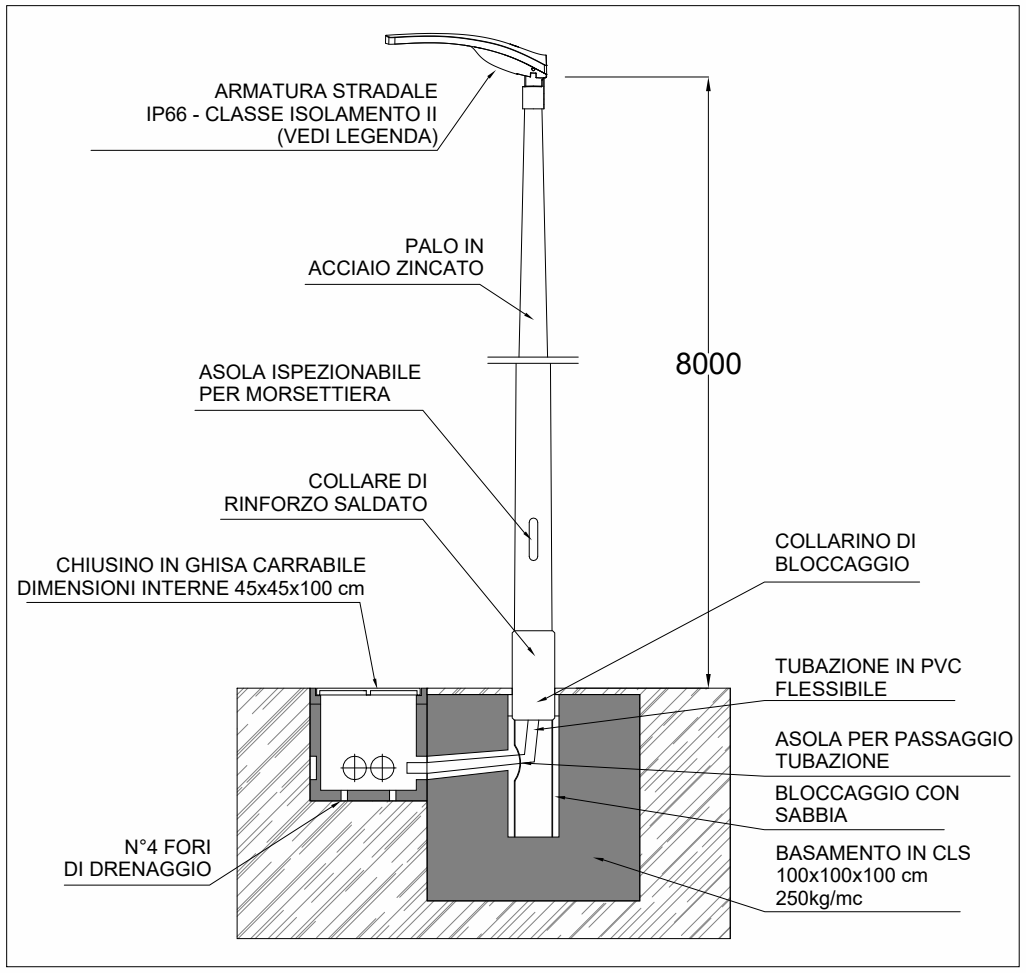
ARMATURA STRADALE
IP66 - CLASSE ISOLAMENTO II
(VEDI LEGENDA)
PALO IN
ACCIAIO ZINCATO
8000
ASOLA ISPEZIONABILE
PER MORSETTIERA
COLLARE DI
RINFORZO SALDATO
CHIUSINO IN GHISA CARRABILE
DIMENSIONI INTERNE 45x45x100 cm
COLLARINO DI
BLOCCAGGIO
TUBAZIONE IN PVC
FLESSIBILE
ASOLA PER PASSAGGIO
TUBAZIONE
BLOCCAGGIO CON
SABBIA
N°4 FORI
DI DRENAGGIO
BASAMENTO IN CLS
100x100x100 cm
250kg/mc

PARTICOLARE PALO

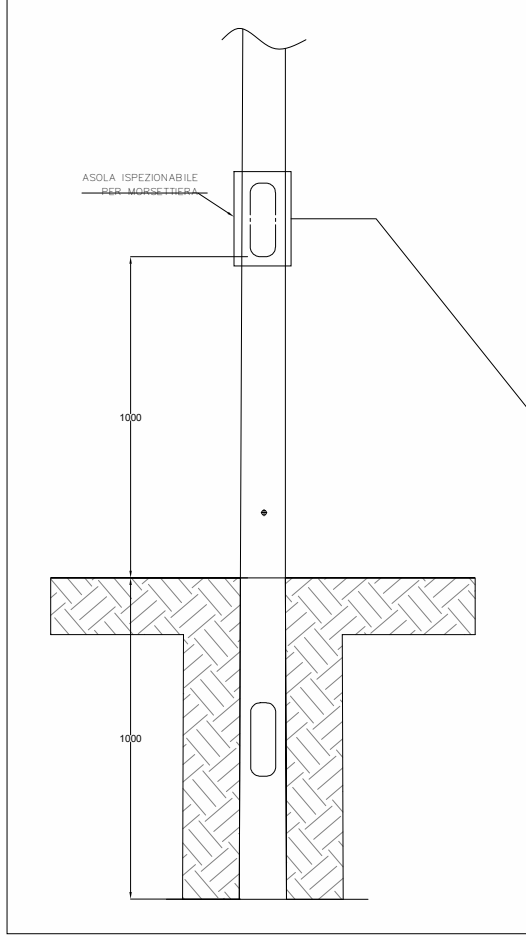
ASOLA ISPEZIONABILE
PER MORSETTIERA
1000
1000

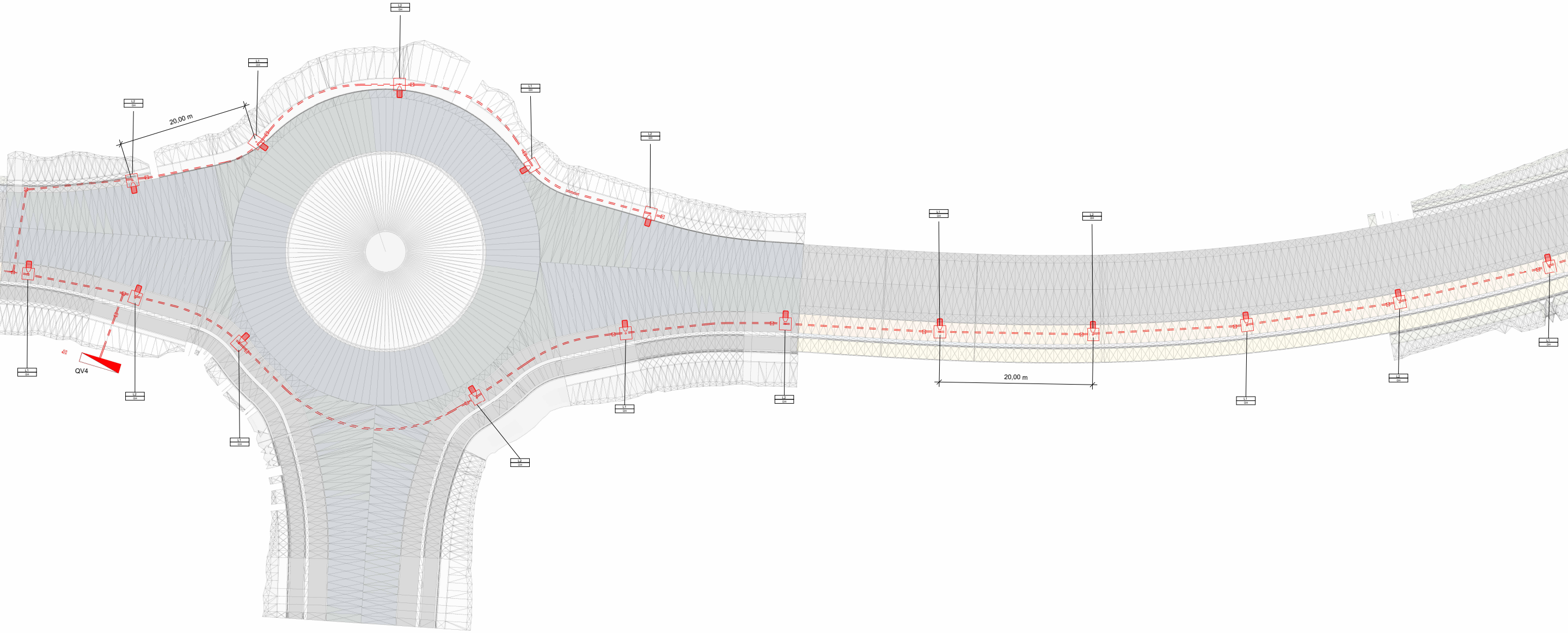
20,00 m
QV4
20,00 m

PARTICOLARE DERIVAZIONE TIPO CON MORSETTIERA DA INCASSO PER PALO

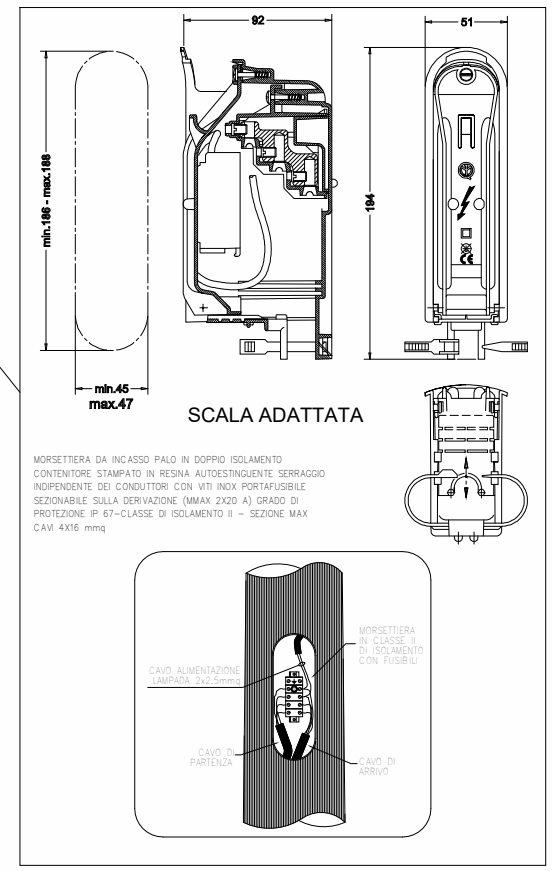
92
51
min.186 - max.188
194
min.45
max.47
CAVO ALIMENTAZIONE LAMPADA 2x2.5mmq
MORSETTIERA IN CLASSE II DI ISOLAMENTO CON FUSIBILI
CAVO DI PARTENZA
CAVO DI ARRIVO

SCALA ADATTATA

MORSETTIERA DA INCASSO PALO IN DOPPIO ISOLAMENTO CONTENITORE STAMPATO IN RESINA AUTOESTINGUENTE SERRAGGIO INDIPENDENTE DEI CONDUTTORI CON VITI INOX PORTAFUSIBILE SEZIONABILE SULLA DERIVAZIONE (MMAX 2X20 A) GRADO DI PROTEZIONE IP 67–CLASSE DI ISOLAMENTO II – SEZIONE MAX CAVI 4X16 mmq

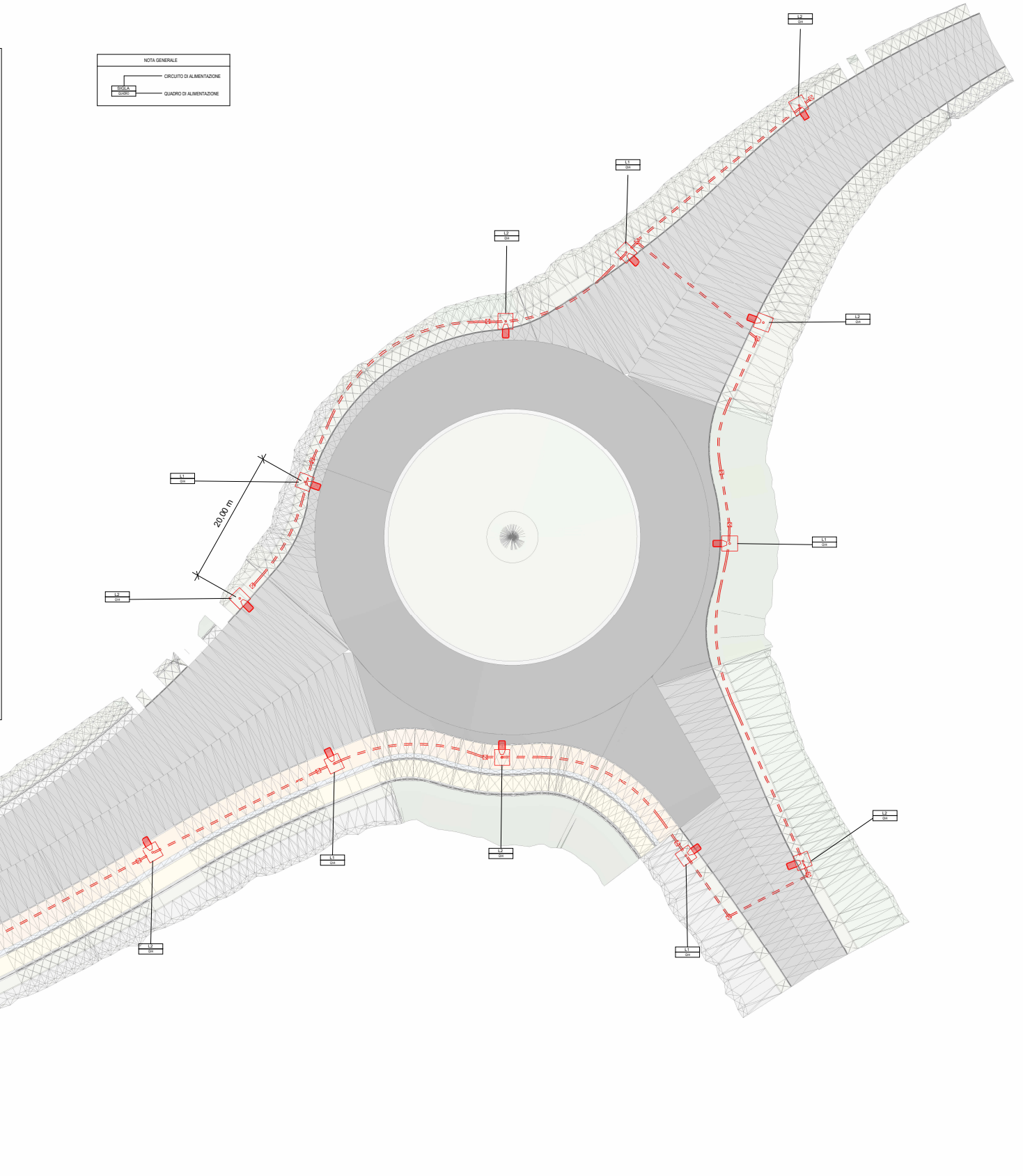
20,00 m
L1
QH
L2
QH

NOTA GENERALE

SIGLA / QUADRO
- SIGLA — CIRCUITO DI ALIMENTAZIONE
- QUADRO — QUADRO DI ALIMENTAZIONE

LEGENDA	
SIMBOLO	DESCRIZIONE
🟥	Armadio stradale realizzato in poliestere a caldo rinforzato con fibra di vetro, grado di protezione IP55, IK10, classe di isolamento II
	Palina hf.t. = 8.0 m dotata di armatura stradale LED corpo in alluminio pressofuso e diffusore in vetro trasparente, P = 100 W, 13300 lm, grado di protezione IP66, classe isolamento II
— — — —	Canalizzazione composta da n°2 tubi in PVC serie pesante sovrapposti, dim. Ø110 mm, profondità di posa 80 cm
☒	Pozzetto di derivazione in CLS 45x45x100 cm con coperchio carrabile in ghisa C250
☒	Pozzetto di ispezione in CLS 45x45x100 cm senza fondo, contenente dispersore verticale a puntazza in acciaio ramato, diametro Ø25 mm, L = 1,5 m, comprensivo di morsetto sagomato in bronzo e collare di attacco

NOTA

-CAVI,
-GIUNZIONI,
-CASSETTE,
-APPARECCHI

SONO IN CLASSE II AL FINE DI GARANTIRE LA PROTEZIONE DEI CONTATTI INDIRETTI.

NOTA

PER LE MODALITA' DI INSTALLAZIONE E DERIVAZIONE VEDERE DOC. LI0B.0.2.E.ZZ.WB.LF05.0.000.1.B

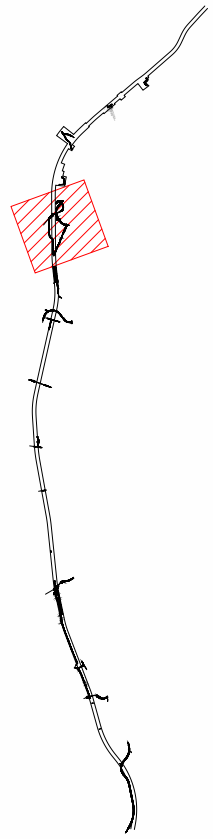

COMMITTENTE

RFI RETE FERROVIARIA ITALIANA
GRUPPO FERROVIE DELLO STATO ITALIANE
DIREZIONE INVESTIMENTI
DIREZIONE PROGRAMMI INVESTIMENTI
DIREZIONE SUD - PROGETTO ADRIATICA

DIREZIONE LAVORI

ITALFERR
GRUPPO FERROVIE DELLO STATO ITALIANE

APPALTATORE

ATLANTE

MANDATARIA MANDANTI

PROGETTAZIONE

MANDATARIA MANDANTI

PROGETTO ESECUTIVO

LINEA PESCARA - BARI
RADDOPPIO DELLA TRATTA FERROVIARIA TERMOLI - LESINA
LOTTO 2 e 3: RADDOPPIO TERMOLI - RIPALTA

Firmato digitalmente da:
FACCHINI MASSIMO
Firmato il 13/03/2024 16:29
Seriale Certificato: 1254467
Valido dal 11/03/2022 al 11/03/2025
InfoCamere Qualified Electronic Signature CA

Titolo dell'elaborato: IMPIANTI LFM - VIABILITA' REGIONE MOLISE
Sottotitolo elaborato Planimetria Marciapiedi PES con disposizione cavidotti e apparecchiature NV04

APPALTATORE	PROGETTAZIONE		SCALA:
DIRETTORE TECNICO Ing. G. Babini	DIRETTORE DELLA PROGETTAZIONE Ing. M. Facchini MASSIMO FACCHINI		1:200

A.A.D'AGOSTINO COSTRUZIONI GENERALI S.r.l.
~~Il Direttore Tecnico~~

COMMESSA	LOTTO	FASE	ENTE	TIPO DOC.	OPERA/DISCIPLINA	PROGR.	REV.
LI0B	02	E	ZZ	P9	LF05C0	001	C

Revis.	Descrizione	Redatto	Data	Verificato	Data	Approvato	Data	Autorizzato Data
01	Emissione Esecutiva	Scognamiglio	Dicembre 2022	Cicero	Dicembre 2022	S. Sorbino	Dicembre 2022	M.Facchini Dicembre 2022
02	Aggiornamento per RDV	Scognamiglio	Maggio 2023	Cicero	Maggio 2023	S. Sorbino	Maggio 2023	M. Facchini Maggio 2023
03	Aggiornamento per RIV	Scognamiglio	Ottobre 2023	Cicero	Ottobre 2023	S. Sorbino	Ottobre 2023	M. Facchini Ottobre 2023
04								
05								
06								

File:	n. Elab.2907

DOTT. ING. ALLEGRETTI GIUSEPPE
ISCRITTO ALL'ALBO PROFESSIONALE
COL N. 13696