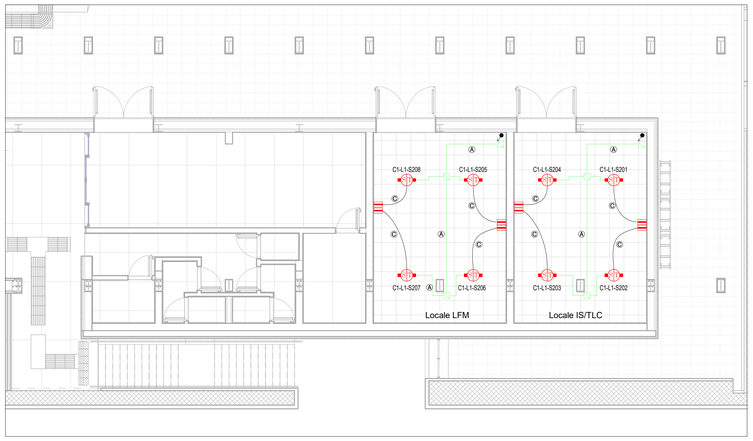

Quota ingresso - Pavimento sopraelevato - AI

Scala: 1 : 100

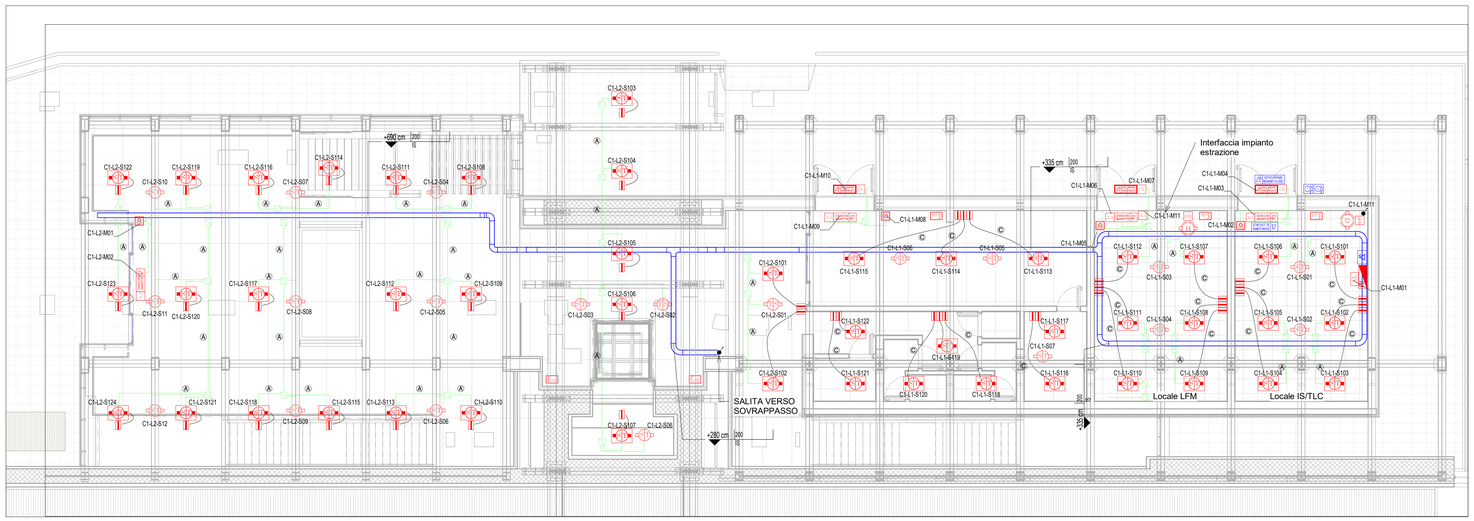

Quota ingresso - Ambiente e soffitto - AI

Scala: 1 : 100

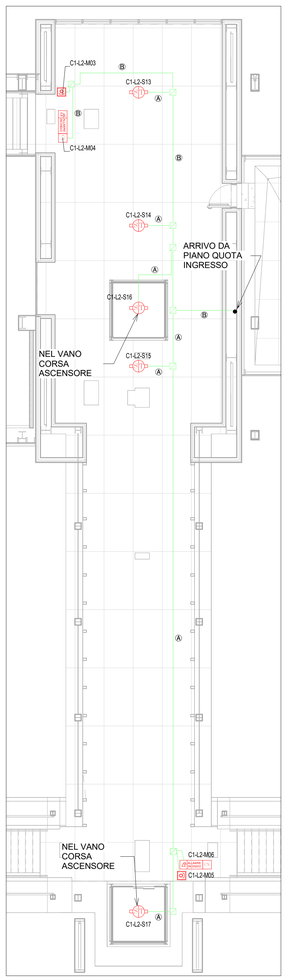

Planimetria con sovrappasso - AI

Scala: 1 : 100

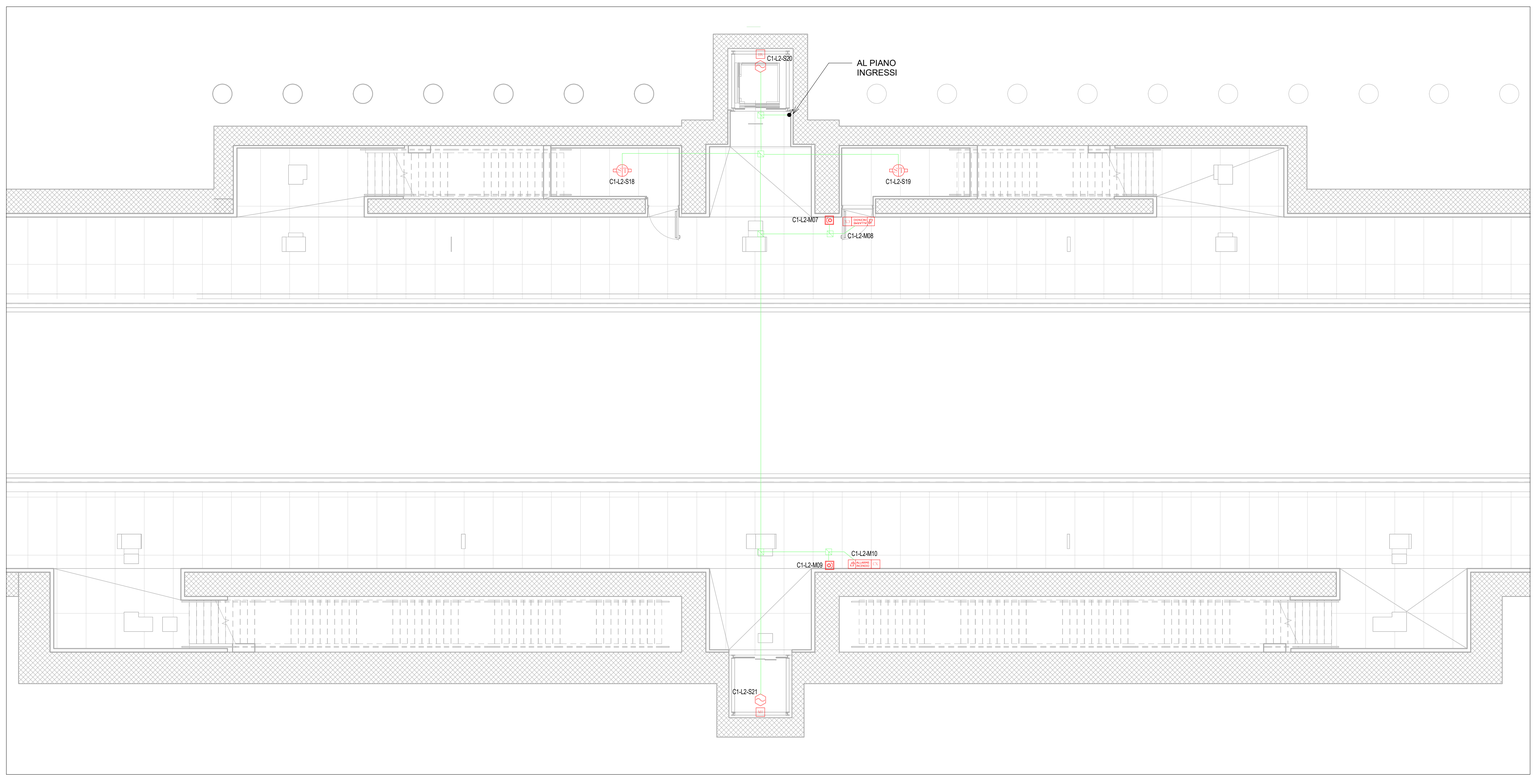

Piano Banchina - Locali tecnici - AI

Scala: 1 : 100

CODIFICA INDIRIZZO APPARECCHIATURE
L1S01 — INDIRIZZO : LOOP n. 1 , SENSORE n. 1 SECONDA CIFRA SIGLA DI IDENTIFICAZIONE (dimmer 2 sull'apparecchio) PRIMA CIFRA SIGLA DI IDENTIFICAZIONE (dimmer 1 sull'apparecchio) LETTERA S=SENSORE , M=MODULO (ingresso/uscita) NUMERO IDENTIFICATIVO DEL LOOP UTILIZZATO LOOP ANTINCENDIO (sempre L)

LEGENDA SIMBOLI	
SIMBOLO	DESCRIZIONE
	CENTRALE RIVELAZIONE INCENDI + CONVERTITORE SERIALE/ETHERNET
ALI	ALIMENTATORE SUPPLEMENTARE 5A - 24Vcc - EN54
	RIVELATORE COMBINATO OTTICO E TERMOVELOCIMETRICO INDIRIZZABILE A SOFFITTO
	RIVELATORE COMBINATO OTTICO E TERMOVELOCIMETRICO INDIRIZZABILE NEL CONTROSOFFITTO
	RIVELATORE COMBINATO OTTICO E TERMOVELOCIMETRICO INDIRIZZABILE SOTTOPAVIMENTO
	RIVELATORE TERMOVELOCIMETRICO INDIRIZZABILE
H2	RIVELATORE DI IDROGENO
O2	RIVELATORE DI OSSIGENO
M1	MODULO 1 INGRESSO INDIRIZZABILE
M2	MODULO 2 INGRESSI INDIRIZZABILE
S1	MODULO 1 USCITA INDIRIZZABILE
S10	MODULO 10 USCITE INDIRIZZABILE
	RIPETITORE OTTICO AD INCASSO PER PAVIMENTI
M	PULSANTE MANUALE DI ALLARME INCENDIO INDIRIZZABILE
ALLARME INCENDIO	PANNELLO OTTICO ACUSTICO DI ALLARME PER INTERNO
ALLARME INCENDIO	PANNELLO OTTICO ACUSTICO DI ALLARME PER ESTERNO IP55
	SONDA ANTIALLAGAMENTO
	UNITÀ DI SPEGNIMENTO 2 USCITE (U.D.S.)
CQ	PULSANTE MANUALE A ROTTURA VETRO PER BLOCCO SPEGNIMENTO (PULSANTE BLU)
CQ	PULSANTE MANUALE A ROTTURA VETRO PER COMANDO SPEGNIMENTO (PULSANTE GIALLO)
EVACUARE IL LOCALE	PANNELLO OTTICO ACUSTICO DI ALLARME "EVACUARE IL LOCALE"
VIETATO ENTRARE SPEGNIMENTO IN CORSO	PANNELLO OTTICO ACUSTICO DI ALLARME "VIETATO ENTRARE SPEGNIMENTO IN CORSO"
	J. BOX - QUADRO IN POLIESTERE CON PORTA TRASPARENTE E SERRATURA
	CASSETTA DI DERIVAZIONE
	TUBO PVC RIGIDO
A	1ø25 - CAVO 2x1,5 mm² FTE29OHM16 0,6/1kV PH120 (LOOP ANTINCENDIO) - Cca-s1b,d1,a1
B	1ø25 - CAVO 2x1,5 mm² FTE29OHM16 0,6/1kV PH120 (LOOP ANTINCENDIO) - Cca-s1b,d1,a1 1ø25 - CAVO 2x1,5 mm² FTG18OM16 0,6/1kV PH120 (ALIMENTAZIONE 24Vcc) - B2ca-s1a,d1,a1
C	1ø25 - CAVO 2x1,5 mm² FTG18OM16 0,6/1kV PH120 (ALIMENTAZIONE 24Vcc) - B2ca-s1a,d1,a1
	CANALINA PORTACAVI APERTA SENZA COPERCHIO, ASOLATA, 200x100 mm (ove non diversamente specificato) NOTE: LE CANALINE DI DISTRIBUZIONE PRIMARIA ED I CAVIDOTTI SONO COMUNI PER TUTTI GLI IMPIANTI A CORRENTI DEBOLI (SECURITY - SAFETY). IL COLLEGAMENTO TRA I FABBRICATI TECNICI SFRUTTERÀ CAVIDOTTI INTERRATI

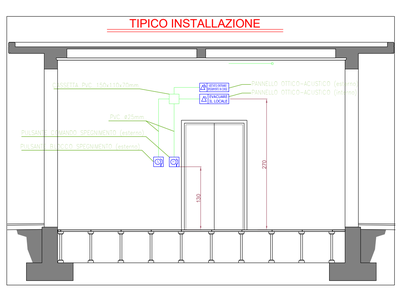

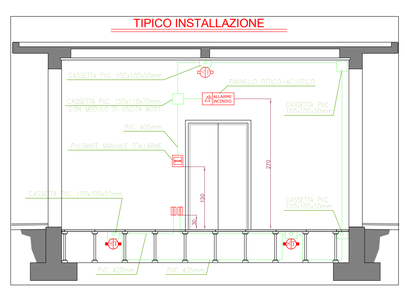

LEGENDA ESTINTORI	
SIMBOLO	DESCRIZIONE
E ABC	Estintore portatile a polvere 6 kg UNI EN 3/7 Classe 34A-233BC completo di cassetta di contenimento a parete e cartello indicatore
E CO2	Estintore portatile a CO2 5 kg UNI EN 3/7 Classe 113BC completo di cassetta di contenimento a parete e cartello indicatore
E ABC	Estintore carrellato a polvere 50 kg UNI EN 1866 Classe A-B1-C completo di cartello indicatore

COMMITTENTE

RFI RETE FERROVIARIA ITALIANA
GRUPPO FERROVIE DELLO STATO ITALIANE
DIREZIONE INVESTIMENTI
DIREZIONE PROGRAMMI INVESTIMENTI
DIREZIONE SUD - PROGETTO ADRIATICA

DIREZIONE LAVORI

ITALFERR GRUPPO FERROVIE DELLO STATO ITALIANE

APPALTATORE

MANDATARIA — MANDANTI

PROGETTAZIONE

MANDATARIA HUB — MANDANTI HYpro

PROGETTO ESECUTIVO

LINEA PESCARA - BARI
RADDOPPIO DELLA TRATTA FERROVIARIA TERMOLI - LESINA

LOTTO 2 e 3: RADDOPPIO TERMOLI - RIPALTA

Titolo dell'elaborato: FERMATA CAMPOMARINO
Sottotitolo elaborato Impianti Security - Impianto rivelazione incendi - Layout

FACCHINI MASSIMO
Firmato digitalmente da
Serriale Certificato: 1254467
Data: ora 11/01/2023 ø 17:55:05
InfoCamere Qualified Electronic Signature CA

APPALTATORE	PROGETTAZIONE		SCALA:
A.R.T.I/D'AGOSTINO COSTRUZIONI GENERALI Ing. G. Babini Il Direttore Tecnico (Ing. Giangiulio Babini)	DIRETTORE DELLA PROGETTAZIONE Ing. M. Facchini		1:100

COMMESSA	LOTTO	FASE	ENTE	TIPO DOC.	OPERA/DISCIPLINA	PROGR.	REV.
LI0B	02	E	ZZ	PB	AI0105	001	D

Revis.	Descrizione	Redatto	Data	Verificato	Data	Approvato	Data	Autorizzato Data
01	Emissione Esecutiva	De Luca	Dicembre 2022	Capolo	Dicembre 2022	S. Sordino	Dicembre 2022	M. Facchini Dicembre 2022
02	Aggiornamento per RDV	De Luca	Aprile 2023	Capolo	Aprile 2023	S. Sordino	Aprile 2023	M. Facchini Aprile 2023
03	Aggiornamento per RIV	De Luca	Ottobre 2023	Capolo	Ottobre 2023	S. Sordino	Ottobre 2023	M. Facchini Ottobre 2023
04	Coordinamento opere civili	De Luca	Ottobre 2023	Capolo	Ottobre 2023	S. Sordino	Ottobre 2023	M. Facchini Ottobre 2023
05								
06								

File:

n. Elab.: 1

ORDINE DEGLI INGEGNERI DELLA PROVINCIA DI ANCONA
DOTT. ING. ALLEGRETTI GIUSEPPE
SEZIONE A
SETTORE A
INGEGNERIA CIVILE E AMBIENTALE
PROFESSIONALE
COD. N. 1338