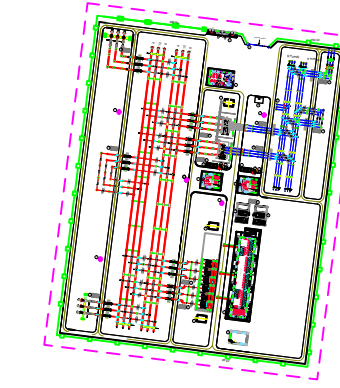




LEGENDA




Futura SE 380/150/36 kV "BELPASSO"

- Cavidotto 36kV collegamento Sorgenia Acquarius S.r.l.
- | Cabina utente 36kV

Rev.	Data	Descrizione revisione	Redatto	Controllato	Approvato		
00	10.11.2023	EMMISSIONE A SEGUITO DI COMMENTI TERNA	V.VERGELLI	V.VERGELLI	V.VERGELLI		
Scala	Formato Stampa	Numero documento	Rif.	Fase	Tipo doc.	Progr. doc.	Rev.
1:5.000	571 x 820		21339	D	D	0023	00
	Foglio						
	1 di 1						
CLIENTE			Progettista		 		

REVISIONI				
N.	DATA	DESCRIZIONE	ESAMINATO	ACCETTATO

NUMERO E DATA ORDINE:		<input checked="" type="checkbox"/> PER ACCETTAZIONE		<input type="checkbox"/> PER INFORMAZIONE	
MOTIVO DELL'INVIO:					
CODIFICA ELABORATO					
D0023			TIPOLOGIA ELABORATO		
TITOLO ELABORATO			DISEGNO		
Sezione 36kV di nuova S/E 380/150/36 kV della RTN in entra-esce alla linea 380 kV "Chiaromonte Gulfi-Paternò"			PROGETTO		
			PTO OPERE UTENTE		
Inquadramento su C.T.R. con opere utente					

NOME DEL FILE	SCALA CAD	FORMATO	SCALA	FOGLIO
21339_DD_0023_Inquadramento su C.T.R. con opere utente_00	1 unità = 1 mm	571 x 820	1:5.000	1 / 1

Sul presente elaborato sussiste il DIRITTO DI PROPRIETA'. Qualsiasi utilizzo non preventivamente autorizzato sarà perseguito ai sensi della normativa vigente.