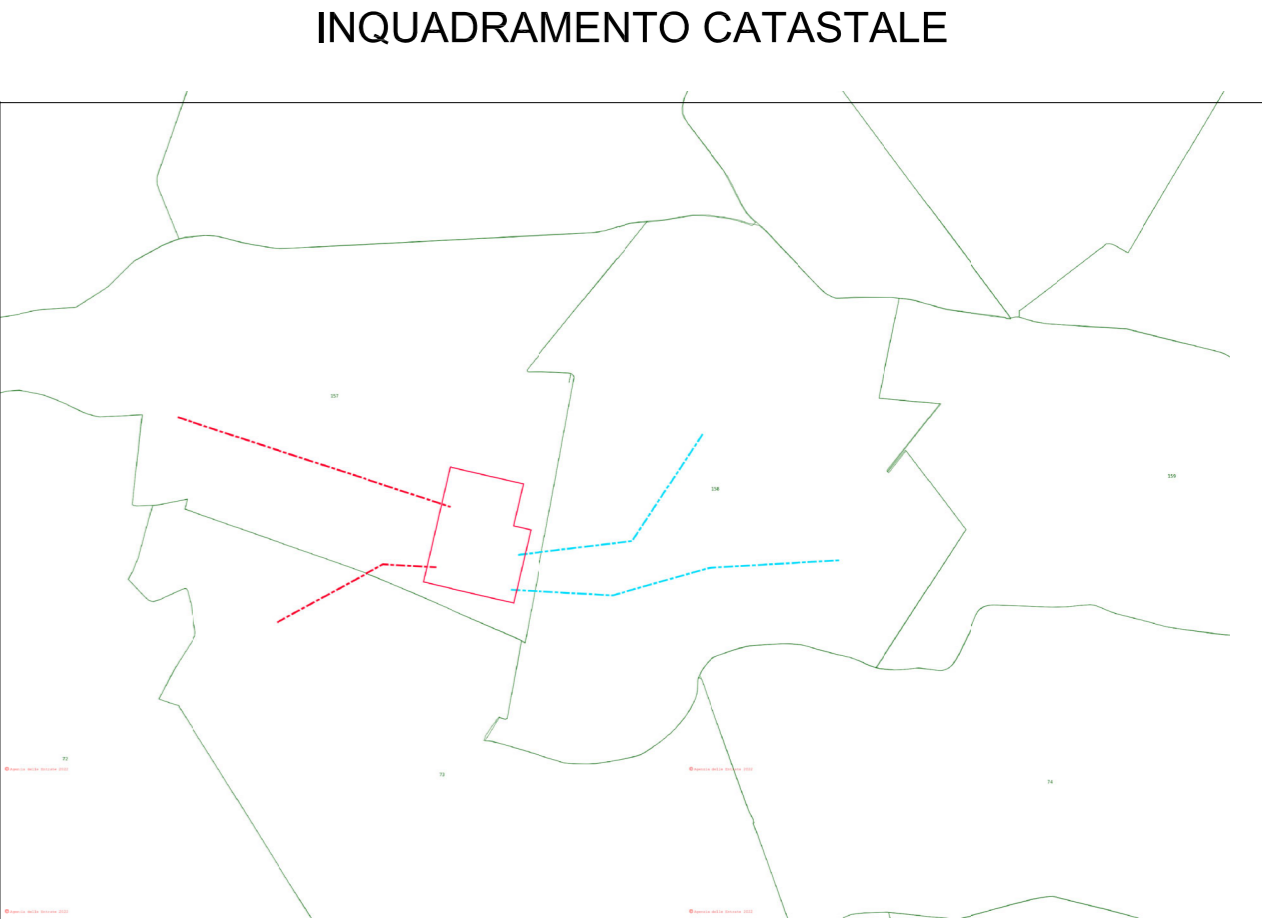


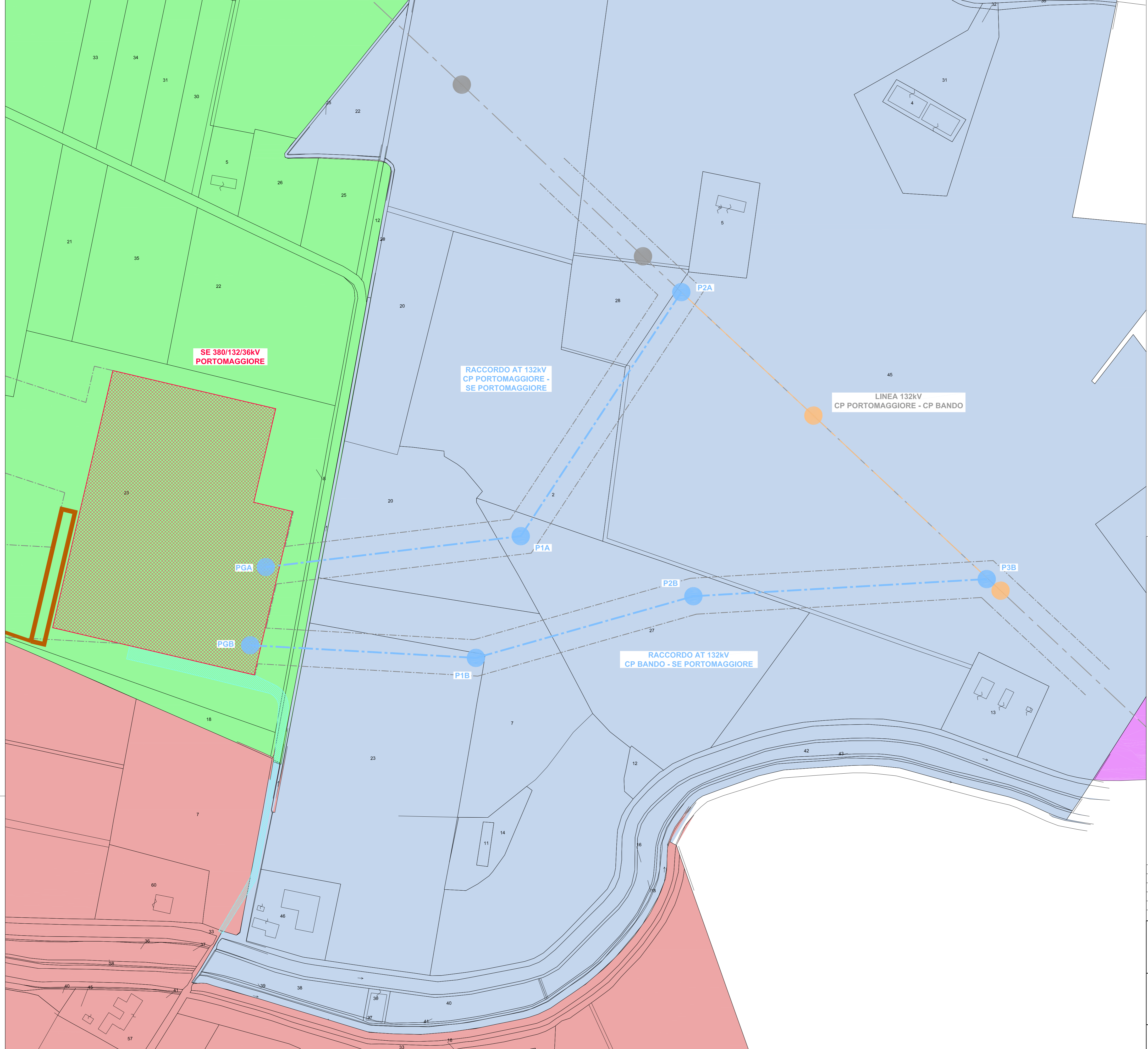
### LEGENDA

	RACCORDI AEREI 380kV
	ASSE NUOVI SOSTEGNI LINEA 380kV
	LINEE AEREE TRATTE DA DEMOLIRE
	LINEE AT ESISTENTI
	DISTANZA DI PRIMA APPROSSIMAZIONE
	AREA STAZIONI ELETTRICHE
	STRADA ACCESSO SE 380/132/36 kV PORTOMAGGIORE
	VASCA DI LAMINAZIONE E CANALE PER LO SCARICO
	COMUNE DI PORTOMAGGIORE - FOGLIO 157
	COMUNE DI PORTOMAGGIORE - FOGLIO 158
	COMUNE DI ARGENTA - FOGLIO 73



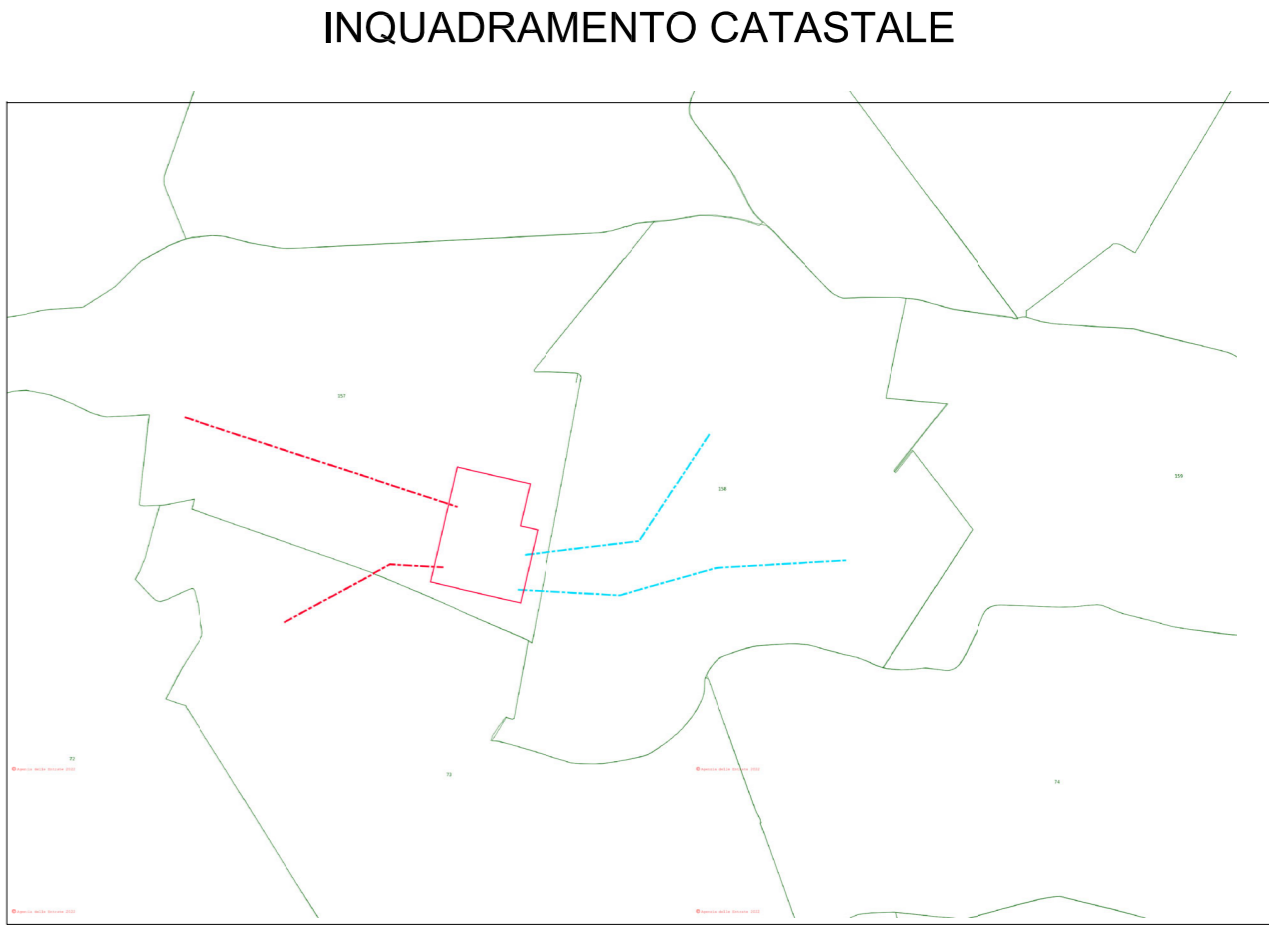

  
*Luca Baccini*

<table border="1"> <tr> <td>B</td> <td>16.11.2022</td> <td>097</td> <td>013</td> <td>093</td> <td>Integrazioni osservazioni Terzo</td> </tr> <tr> <td>A</td> <td>13.9.2022</td> <td>097</td> <td>013</td> <td>093</td> <td>Emissione per autorizzazione</td> </tr> <tr> <th>REVISIONE</th> <th>DATA</th> <th>ELABORATO</th> <th>VERIFICATO</th> <th>APPROVATO</th> <th>DESCRIZIONE</th> </tr> </table>					B	16.11.2022	097	013	093	Integrazioni osservazioni Terzo	A	13.9.2022	097	013	093	Emissione per autorizzazione	REVISIONE	DATA	ELABORATO	VERIFICATO	APPROVATO	DESCRIZIONE
B	16.11.2022	097	013	093	Integrazioni osservazioni Terzo																	
A	13.9.2022	097	013	093	Emissione per autorizzazione																	
REVISIONE	DATA	ELABORATO	VERIFICATO	APPROVATO	DESCRIZIONE																	
<b>enfinity</b> INGENGERIA & COSTRUZIONI <b>BRULLI</b> TRASMISSIONE					IMPIANTO SE 380/132/36 kV PORTOMAGGIORE  TITOLO PLANIMETRIA CATASTALE DISTANZE PRIMA APPROSSIMAZIONE																	
SCALA 1:2.000	FORMATO A1	FOGLIO / DI 1 / 2	N. DOCUMENTO 4 8 4 2 8 B																			



### LEGENDA

	RACCORDI AEREI 132kV
	ASSE NUOVI SOSTEGNI LINEA 132kV
	LINEE AEREE TRATTE DA DEMOLIRE
	LINEE AT ESISTENTI
	DISTANZA DI PRIMA APPROSSIMAZIONE
	AREA STAZIONI ELETTRICHE
	STRADA ACCESSO SE 380/132/36 kV PORTOMAGGIORE
	VASCA DI LAMINAZIONE E CANALE PER LO SCARSICO
	COMUNE DI PORTOMAGGIORE - FOGLIO 157
	COMUNE DI PORTOMAGGIORE - FOGLIO 158
	COMUNE DI PORTOMAGGIORE - FOGLIO 159
	COMUNE DI ARGENTA - FOGLIO 73



				<b>SE 380/132/36 kV PORTOMAGGIORE</b>	
				<b>PLANIMETRIA CATASTALE DISTANZE PRIMA APPROSSIMAZIONE</b>	
SCALA	FORMATO	FOGLIO / DI	N. DOCUMENTO		
1:2.000	A1	2/2	<b>4 8 4 2 8 B</b>		