



LEGENDA

- - - RACCORDI AEREI 380kV
- ASSE NUOVI SOSTEGNI LINEA 380kV
- - - RACCORDI AEREI 132kV
- ASSE NUOVI SOSTEGNI LINEA 132kV
- - - LINEE AEREE TRATTE DA DEMOLIRE
- - - LINEE AT ESISTENTI
- AREA STAZIONI ELETTRICHE
- STRADA ACCESSO SE 380/132/36kV PORTOMAGGIORE
- CONFINI COMUNALI












Flavio Bagnoni

A	13.9.2022	097	013	093	Emissione per autorizzazione				
REVISIONE	DATA	ELABORATO	VERIFICATO	APPROVATO	DESCRIZIONE				
					IMPIANTO SE 380/132/36 kV PORTOMAGGIORE				
					TITOLO INQUADRAMENTO SU ORTOFOTO				
SCALA	FORMATO	FOGLIO / DI		N. DOCUMENTO					
1:10000	A2	1 / 2		4 8 4 3 3 A					

SE 380/132/36kV
PORTOMAGGIORE

LEGENDA

-  RACCORDI AEREI 380kV
-  ASSE NUOVI SOSTEGNI LINEA 380kV
-  RACCORDI AEREI 132kV
-  ASSE NUOVI SOSTEGNI LINEA 132kV
-  LINEE AEREE TRATTE DA DEMOLIRE
-  LINEE AT ESISTENTI
-  AREA STAZIONI ELETTRICHE
-  STRADA ACCESSO SE 380/132/36kV PORTOMAGGIORE
-  CONFINI COMUNALI



Gianluca Brulli

A	13.9.2022	<i>Brulli</i> 097	013	093	Emissione per autorizzazione
REVISIONE	DATA	ELABORATO	VERIFICATO	APPROVATO	DESCRIZIONE
COMMITTENTE					IMPIANTO
					SE 380/132/36 kV PORTOMAGGIORE
INGEGNERIA & COSTRUZIONI					TITOLO
					INQUADRAMENTO SU ORTOFOTO
SCALA	FORMATO	FOGLIO / DI		N. DOCUMENTO	
1:1000	A2	2 / 2		4 8 4 3 3 A	