Schematico Deviazione Trincea Condivisa

Senza Scala

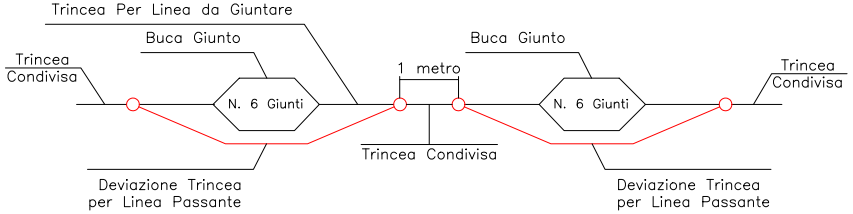
Trincea Per Linea da Giuntare
Buca Giunto
Trincea Condivisa
N. 6 Giunti
1 metro
Buca Giunto
N. 6 Giunti
Trincea Condivisa
Trincea Condivisa
Deviazione Trincea per Linea Passante
Deviazione Trincea per Linea Passante

5C SEZIONE CON QUATTRO CAVI MT SOVRAPPOSTI – Asfalto

Scala: 1:10

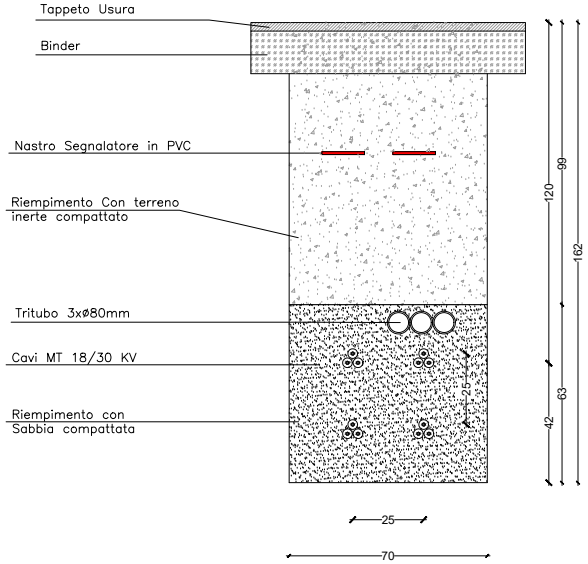
Tappeto Usura
Binder
Nastro Segnalatore in PVC
Riempimento Con terreno inerte compattato
Tritubo 3xø80mm
Cavi MT 18/30 KV
Riempimento con Sabbia compattata
120
99
162
63
42
25
25
70

TIPOLOGICO CAMERE GIUNTI

(2 Cavi x Fase)

Scala: 1:50

Pianta

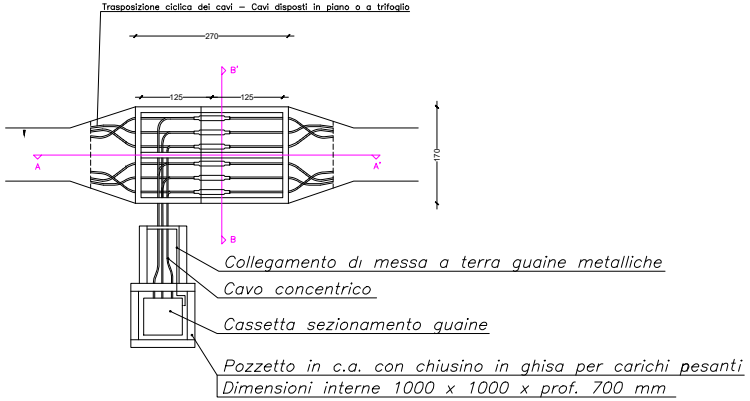
Trasposizione ciclica dei cavi – Cavi disposti in piano o a trifoglio
270
125
125
170
B'
B
A
A'
Collegamento di messa a terra guaine metalliche
Cavo concentrico
Cassetta sezionamento guaine
Pozzetto in c.a. con chiusino in ghisa per carichi pesanti
Dimensioni interne 1000 x 1000 x prof. 700 mm

Sezione A–A'

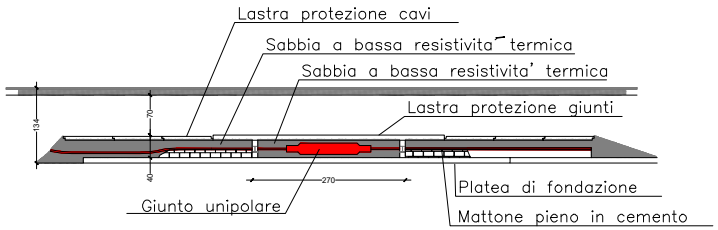
Lastra protezione cavi
Sabbia a bassa resistivita' termica
Sabbia a bassa resistivita' termica
Lastra protezione giunti
134
70
40
270
Giunto unipolare
Platea di fondazione
Mattone pieno in cemento

Sezione B–B'

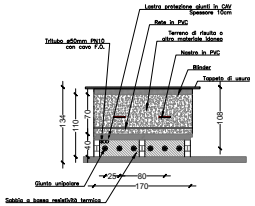
Lastra protezione giunti in CAV Spessore 10cm
Rete in PVC
Terreno di risulta o altro materiale idoneo
Tritubo ø50mm PN10 con cavo F.O.
Nastro in PVC
Binder
Tappeto di usura
134
110
70
40
108
25
80
170
Giunto unipolare
Sabbia a bassa resistività termica

5B SEZIONE CON QUATTRO CAVI MT SOVRAPPOSTI – Sterrato

Scala: 1:10

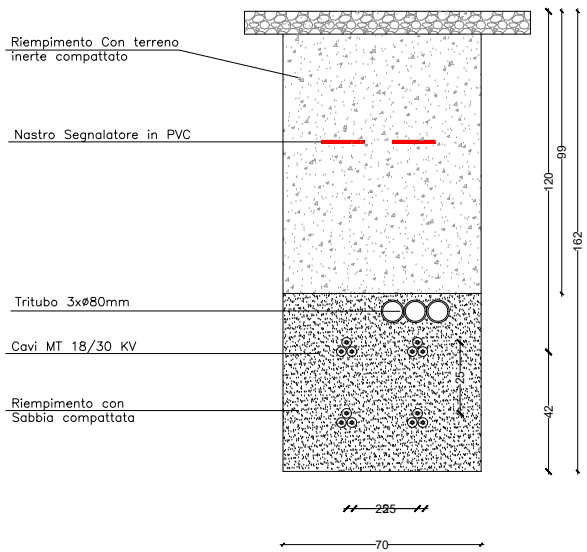
Riempimento Con terreno inerte compattato
Nastro Segnalatore in PVC
Tritubo 3xø80mm
Cavi MT 18/30 KV
Riempimento con Sabbia compattata
120
99
162
42
25
225
70

5A SEZIONE CON QUATTRO CAVI MT SOVRAPPOSTI – Terreno Agricolo

Scala: 1:10

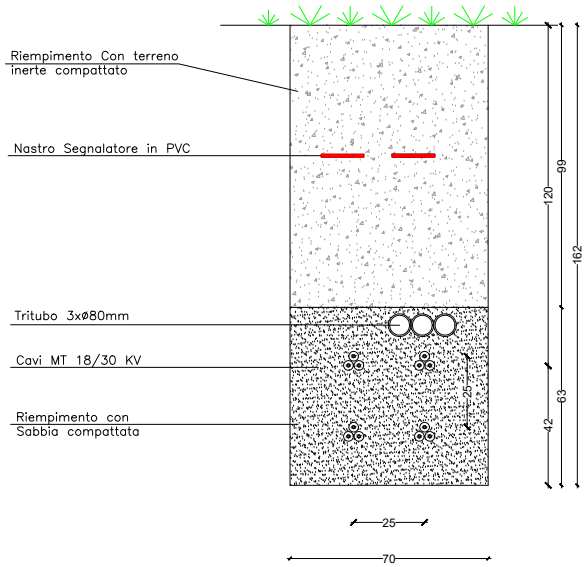
Riempimento Con terreno inerte compattato
Nastro Segnalatore in PVC
Tritubo 3xø80mm
Cavi MT 18/30 KV
Riempimento con Sabbia compattata
120
99
162
42
63
25
25
70

TIPOLOGICO CAMERE GIUNTI

(1 Cavo x Fase)

Scala: 1:50

Pianta

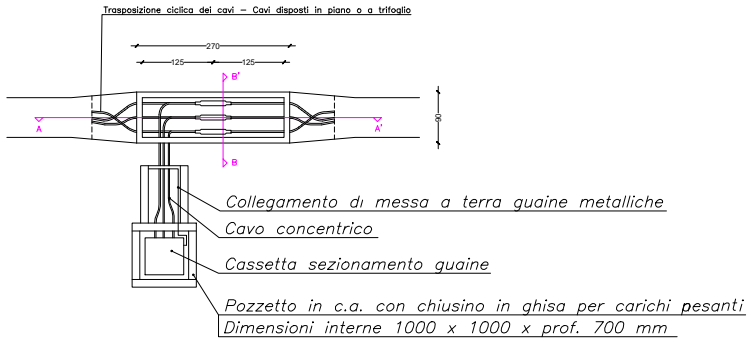
Trasposizione ciclica dei cavi – Cavi disposti in piano o a trifoglio
270
125
125
B'
B
A
A'
90
Collegamento di messa a terra guaine metalliche
Cavo concentrico
Cassetta sezionamento guaine
Pozzetto in c.a. con chiusino in ghisa per carichi pesanti
Dimensioni interne 1000 x 1000 x prof. 700 mm

Sezione A–A'

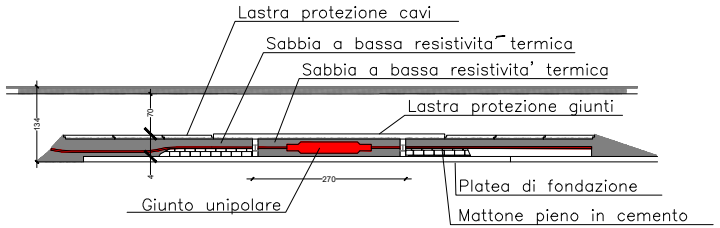
Lastra protezione cavi
Sabbia a bassa resistivita' termica
Sabbia a bassa resistivita' termica
Lastra protezione giunti
134
70
270
Giunto unipolare
Platea di fondazione
Mattone pieno in cemento

Sezione B–B'

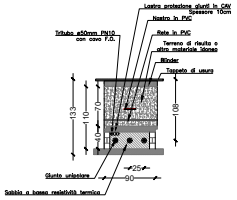
Lastra protezione giunti in CAV Spessore 10cm
Nastro in PVC
Tritubo ø50mm PN10 con cavo F.O.
Rete in PVC
Terreno di risulta o altro materiale idoneo
Binder
Tappeto di usura
133
110
70
40
108
25
90
Giunto unipolare
Sabbia a bassa resistività termica

3C SEZIONE CON DUE CAVI MT

–

Asfalto

Scala: 1:10

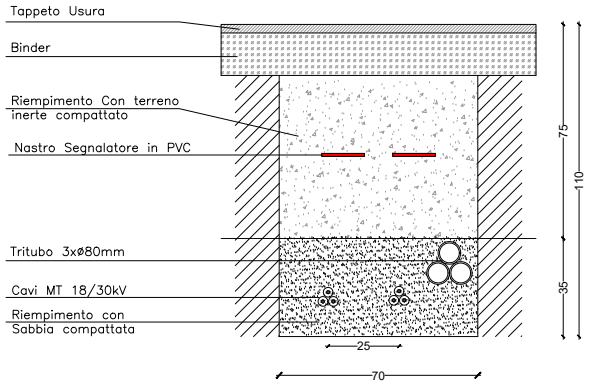
Tappeto Usura
Binder
Riempimento Con terreno inerte compattato
Nastro Segnalatore in PVC
Tritubo 3xø80mm
Cavi MT 18/30kV
Riempimento con Sabbia compattata
25
70
75
35
110

3B SEZIONE CON DUE CAVI MT

–

Sterrato

Scala: 1:10

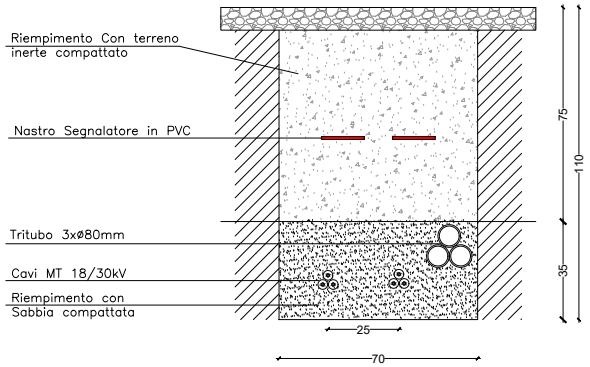
Riempimento Con terreno inerte compattato
Nastro Segnalatore in PVC
Tritubo 3xø80mm
Cavi MT 18/30kV
Riempimento con Sabbia compattata
25
70
75
35
110

4C SEZIONE CON TRE CAVI MT

–

Asfalto

Scala: 1:10

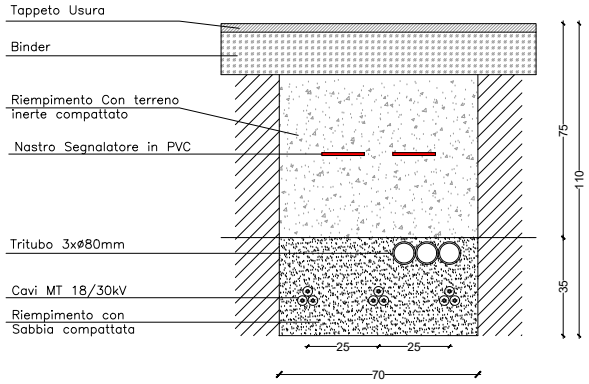
Tappeto Usura
Binder
Riempimento Con terreno inerte compattato
Nastro Segnalatore in PVC
Tritubo 3xø80mm
Cavi MT 18/30kV
Riempimento con Sabbia compattata
25
25
70
75
35
110

4B SEZIONE CON TRE CAVI MT

–

Sterrato

Scala: 1:10

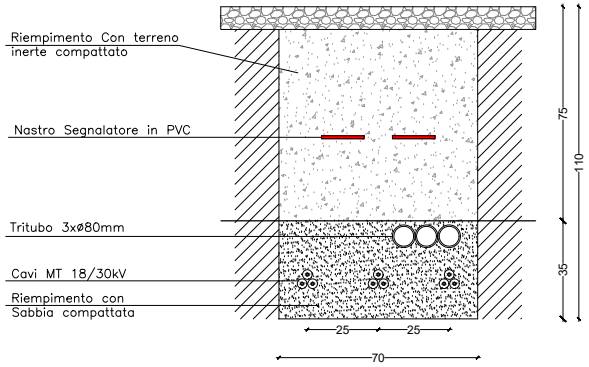
Riempimento Con terreno inerte compattato
Nastro Segnalatore in PVC
Tritubo 3xø80mm
Cavi MT 18/30kV
Riempimento con Sabbia compattata
25
25
70
75
35
110

3A SEZIONE CON DUE CAVI MT

=

Terreno Agricolo

Scala: 1:10

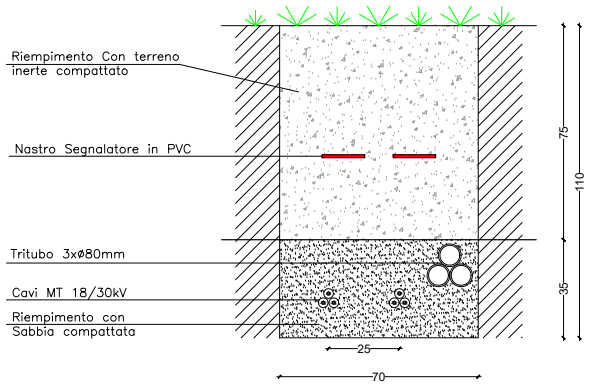
Riempimento Con terreno inerte compattato
Nastro Segnalatore in PVC
Tritubo 3xø80mm
Cavi MT 18/30kV
Riempimento con Sabbia compattata
75
110
35
25
70

1C SEZIONE CON SEI CAVI AT SOVRAPPOSTI

–

Asfalto

Scala: 1:10

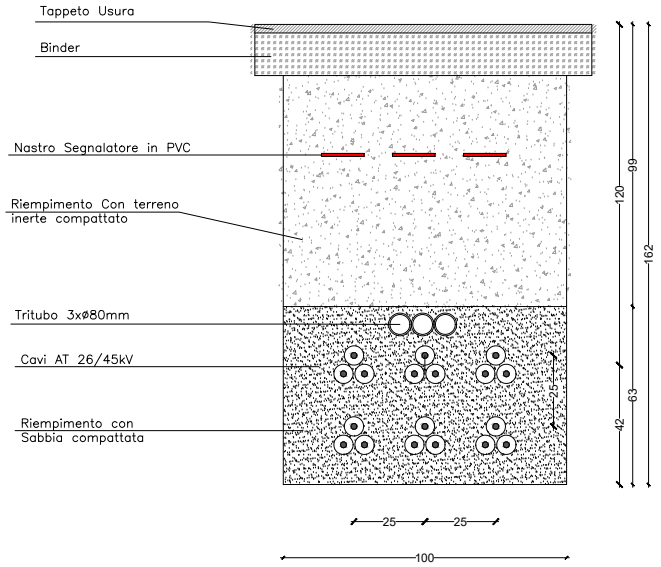
Tappeto Usura
Binder
Nastro Segnalatore in PVC
Riempimento Con terreno inerte compattato
Tritubo 3xø80mm
Cavi AT 26/45kV
Riempimento con Sabbia compattata
120
99
162
42
63
25
25
25
100

4A SEZIONE CON TRE CAVI MT

–

Terreno Agricolo

Scala: 1:10

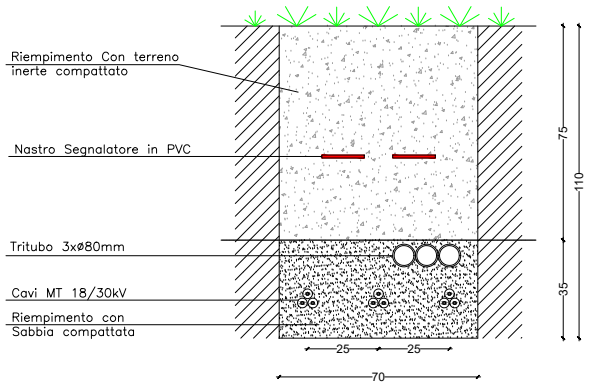
Riempimento Con terreno inerte compattato
Nastro Segnalatore in PVC
Tritubo 3xø80mm
Cavi MT 18/30kV
Riempimento con Sabbia compattata
75
110
35
25
25
70

2C SEZIONE CON UN CAVO MT

–

Asfalto

Scala: 1:10

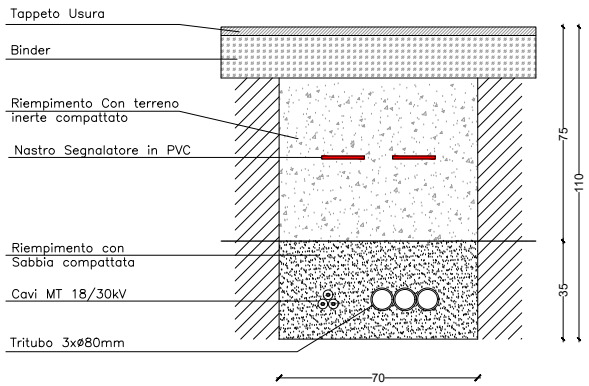
Tappeto Usura
Binder
Riempimento Con terreno inerte compattato
Nastro Segnalatore in PVC
Riempimento con Sabbia compattata
Cavi MT 18/30kV
Tritubo 3xø80mm
75
110
35
70

1B SEZIONE CON SEI CAVI AT SOVRAPPOSTI

—

Sterrato

Scala: 1:10

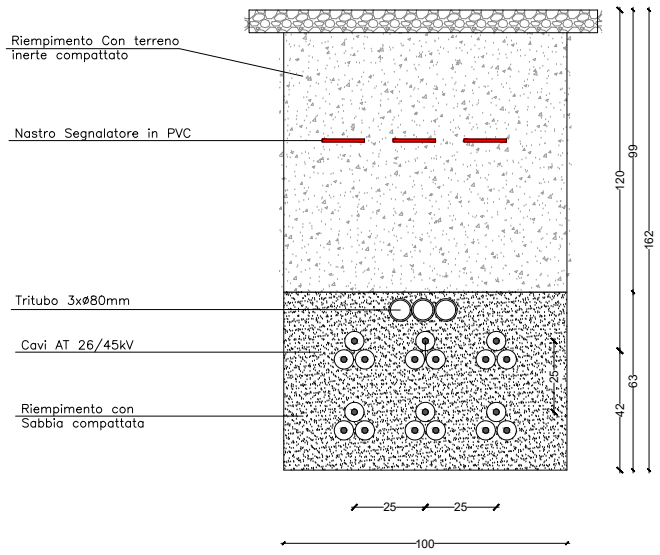
Riempimento Con terreno inerte compattato
Nastro Segnalatore in PVC
Tritubo 3xø80mm
Cavi AT 26/45kV
Riempimento con Sabbia compattata
120
99
162
42
63
25
25
25
100

1A SEZIONE CON SEI CAVI AT SOVRAPPOSTI

—

Terreno Agricolo

Scala: 1:10

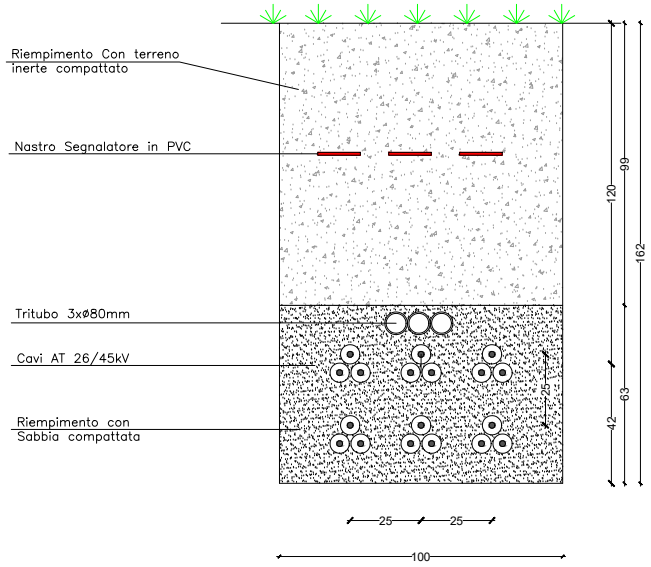
Riempimento Con terreno inerte compattato
Nastro Segnalatore in PVC
Tritubo 3xø80mm
Cavi AT 26/45kV
Riempimento con Sabbia compattata
120
99
162
42
63
25
25
25
100

2B SEZIONE CON UN CAVO MT

—

Sterrato

Scala: 1:10

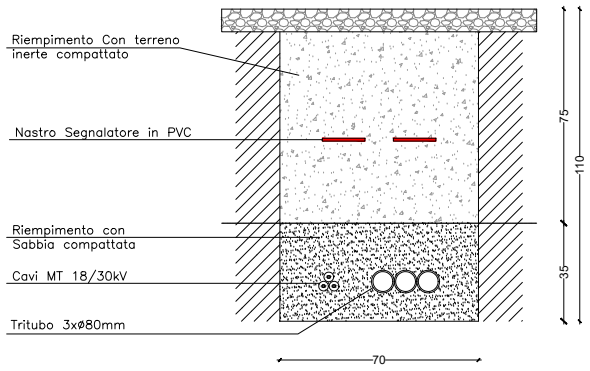
Riempimento Con terreno inerte compattato
Nastro Segnalatore in PVC
Riempimento con Sabbia compattata
Cavi MT 18/30kV
Tritubo 3xø80mm
75
110
35
70

2A SEZIONE CON UN CAVO MT

—

Terreno Agricolo

Scala: 1:10

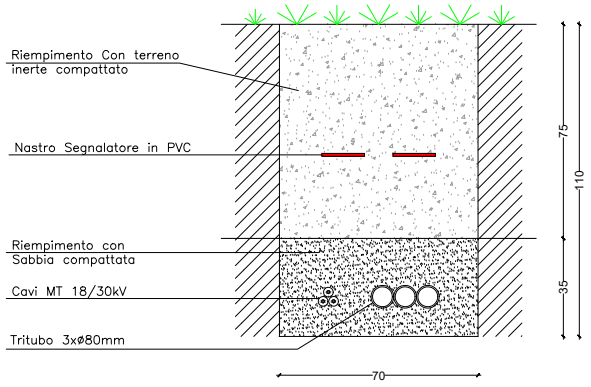
Riempimento Con terreno inerte compattato
Nastro Segnalatore in PVC
Riempimento con Sabbia compattata
Cavi MT 18/30kV
Tritubo 3xø80mm
75
110
35
70

COMUNE DI LUOGOSANTO

REGIONE AUTONOMA DELLA SARDEGNA

COMUNE DI AGLIENTU

PROGETTO PER LA REALIZZAZIONE E L'ESERCIZIO DI UN IMPIANTO DI PRODUZIONE DI ENERGIA ELETTRICA DA FONTE EOLICA DENOMINATO "PARCO EOLICO LUOGOSANTO", DELLA POTENZA DI 95.2 MW, LOCALIZZATO NEL COMUNE DI LUOGOSANTO, E DELLE SOLE OPERE ED INFRASTRUTTURE CONNESSE PER IL COLLEGAMENTO IN ANTENNA 36 KV CON UNA NUOVA STAZIONE ELETTRICA (SE) DELLA RTN A 150 KV/36KV DA INSERIRE IN ENTRA-ESCE ALLA LINEA RTN A 150 KV "AGLIENTU-S. TERESA", SITA NEL COMUNE DI AGLIENTU.

PROPONENTE

MYT EOLO 1 S.R.L.
Via Vecchia Ferriera 22
36100 Vicenza (VI)
P.IVA 04436470241
REGISTRO IMPRESE VI-397007

RIGHETTO
PAOLO
10.01.2024
14:03:58
GMT+00:00

CARLO
PERUZZI
14.01.2024
22:22:43
GMT+01:00

PROGETTISTI

ING. CARLO PERUZZI
Via Pallone 6
37121 Verona (VR)
P.IVA 03555350234
PEC carlo.peruzzi@ingpec.eu

DOTT. ARCH. PAOLO RIGHETTO
Piazza Italia 17
36054 - Montebello Vic.no (VI)
P.IVA 02764800245
PEC: paolo.righetto@archiworldpec.it

RENX ITALIA

RENX ITALIA S.R.L.
Via Vecchia Ferriera 22
36100 Vicenza (VI)
P.IVA 04339940241
PEC: renx-italia@pec.it

DATA	REVISIONE

ELABORATO

DG20

Sezioni scavo: Tipologici di scavo e posa tratta