PIANTA FONDAZIONI - Scala 1:100

CARPENTERIA TRAVE - Scala 1:50

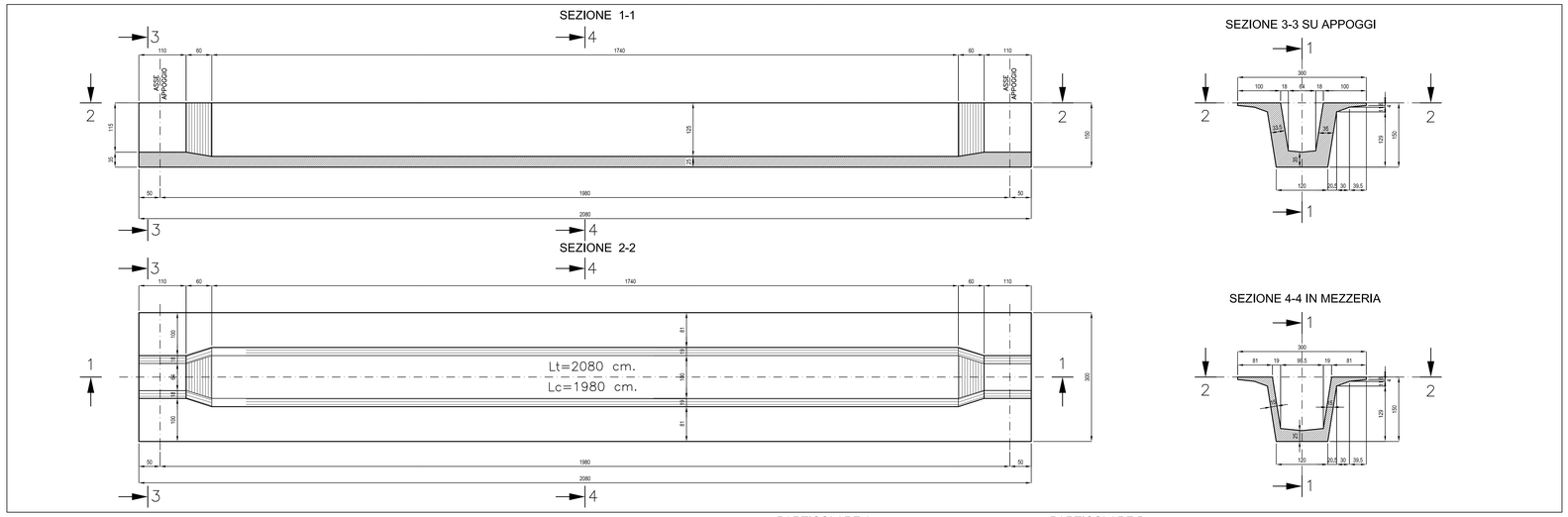

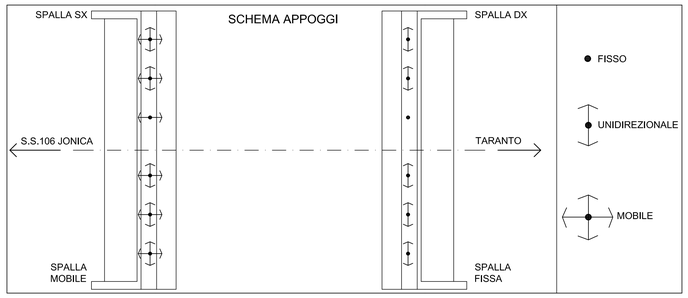

PARTICOLARE A
(DRENAGGIO PIATTAFORMA) - Scala 1:20

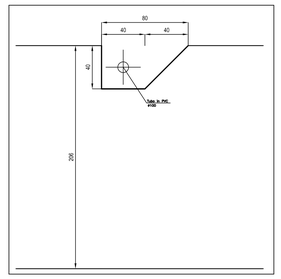

PARTICOLARE B
(DRENAGGIO PIATTAFORMA) - Scala 1:20

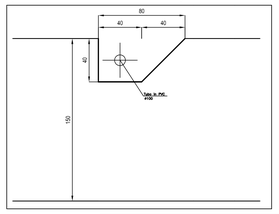

CARATTERISTICHE DEI MATERIALI		
– calcestruzzo –		
R'ck>=15 MPa	–	MAGRONE
R'ck>=25 MPa	–	PALI
R'ck>=35 MPa	–	OPERE

KEY-PLAN

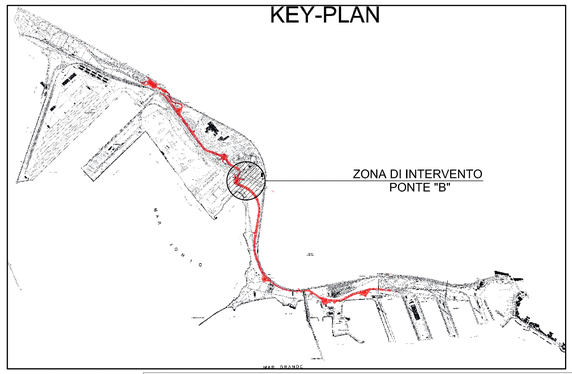

PIANTA TRAVI - Scala 1:100

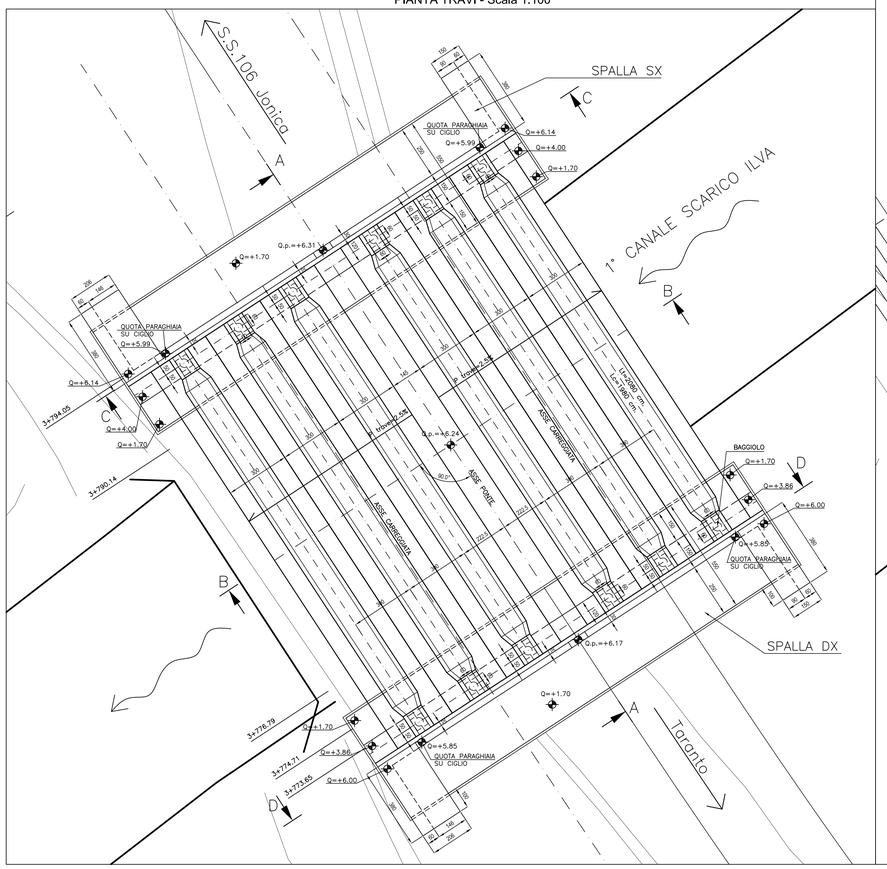

PIANTA SOLETTA - Scala 1:100

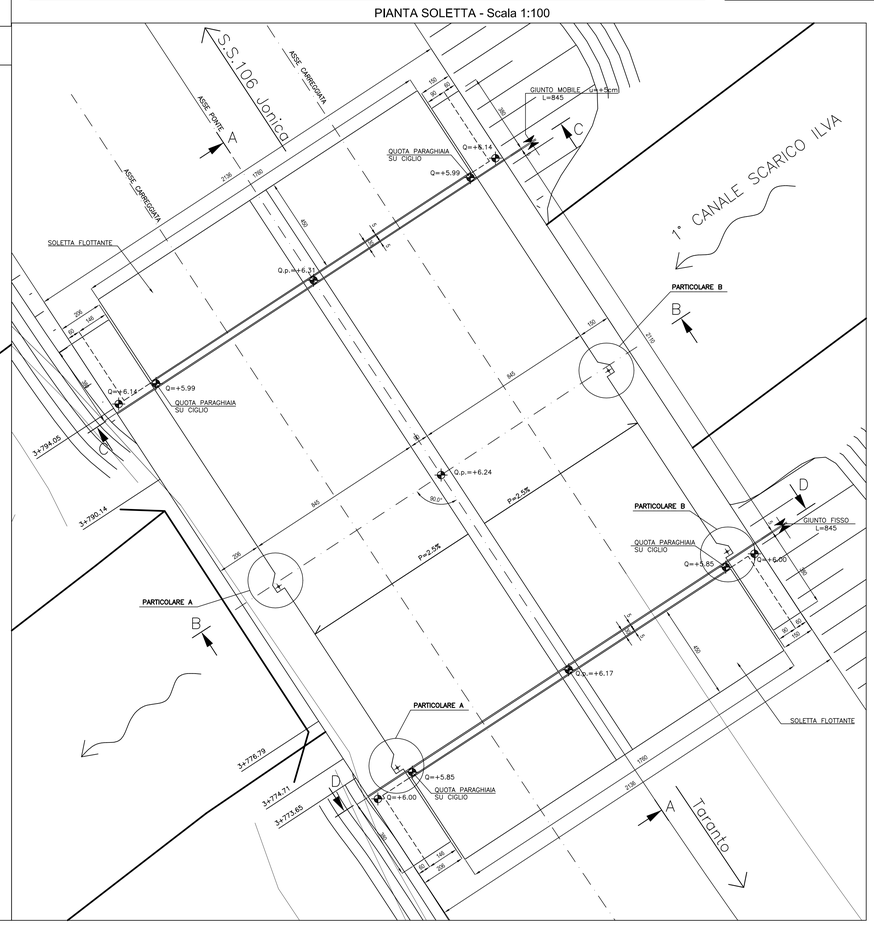

AZIONI STATICHE SUGLI APPOGGI	IMPALCATI [kN]
Rv,max	1600
Rh,long	150
Rh,trasv	80

SCORRIMENTI LONGITUDINALI

Appoggi su spalla fissa = 0 mm
Appoggi su spalla mobile = ±50 mm

SCORRIMENTI TRASVERSALI

±10 mm

Legenda

Rv,max = reazioni verticali max
Rh,long = reazioni orizz. long.
Rh,trasv = reazioni orizz. trasv.

AZIONI ORIZZONTALI SISMICHE SUI RITEGNI	IMPALCATI [kN]
Rh,long,d	3534
Rh,trasv,d	693

Legenda

Rh,long,d = reazioni orizz. long. (azioni di calcolo sismiche)
Rh,trasv,d = reazioni orizz. trasv. (azioni di calcolo sismiche)

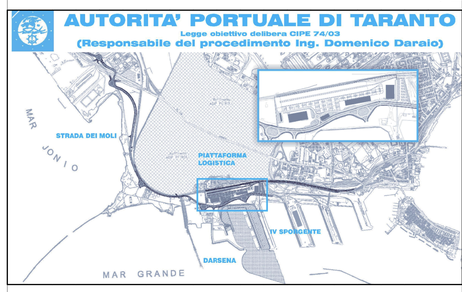

revisione	data	descrizione revisione	disegnato	verificato	approvato
01	29-05-2006	Prima emissione	L.Bottalo	A.Panizza	G.Gaudio
00	31-05-2006	Emissione in bozza	F.Vescovo	A.Panizza	G.Gaudio

SOCIETA' DI PROGETTO:

TARANTO LOGISTICA S.p.A.

AUTORITA' PORTUALE TARANTO

Progettista:

SINA

Consulenti Progettisti:

PROFERT S.r.l. INGEGNERIA E SISTEMI

progetti e ambiente

Il Direttore Tecnico (Dott. Ing. Andrea PANIZZA)

PIASTRA PORTUALE DI TARANTO

Disegno n° 123-700 D 1 A P O S 4 0 3

Titolo:

PROGETTO DEFINITIVO
STRADA DEI MOLI
PONTE B - SUPERAMENTO 1° CANALE ILVA
CARPENTERIA 1/2

SINA SpA Milano	123	700	D	0	–	0	00	00	00	00	–	0	0
	Oltre	Codice progetto	Liv. progr.	Doc.		Lotto	Opera	Area	Tipo doc.	progr. doc.		Ed.	Rev.

Nome File: D1APO403_REV_01.DWG | Tipo doc.: CDR | disegnato da: | formato: A0 | scala: VARIE | foglio: 1