PIANTA FONDAZIONI - Scala 1:100

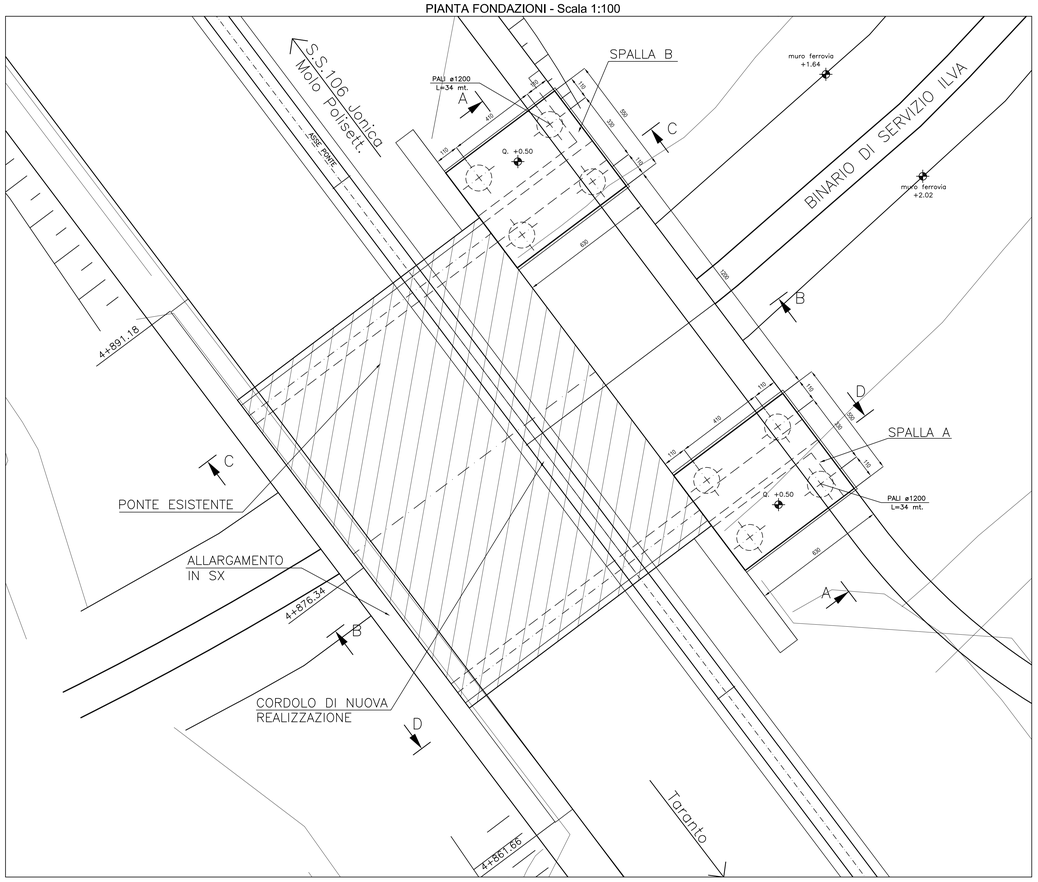

PIANTA TRAVI - Scala 1:100

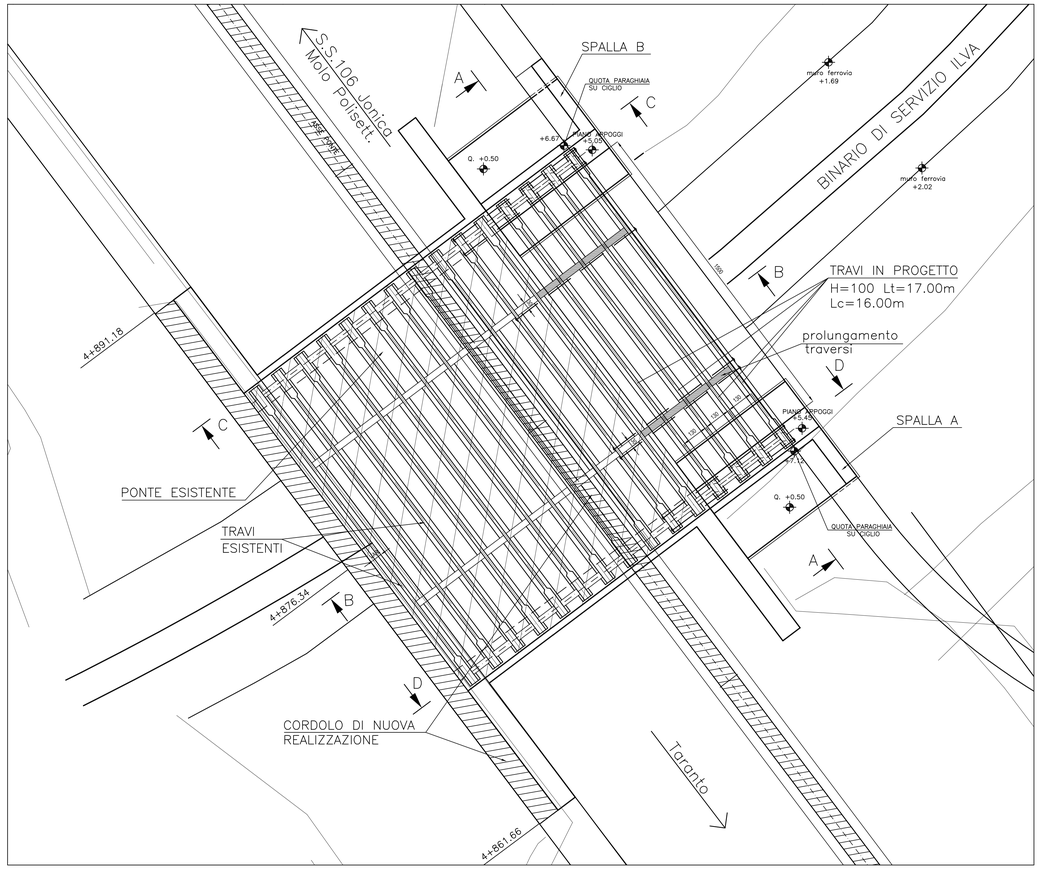

PARTICOLARE A
(DRENAGGIO PIATTAFORMA) - Scala 1:20

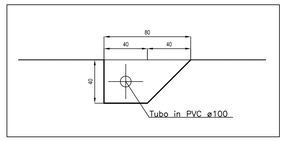

KEY-PLAN

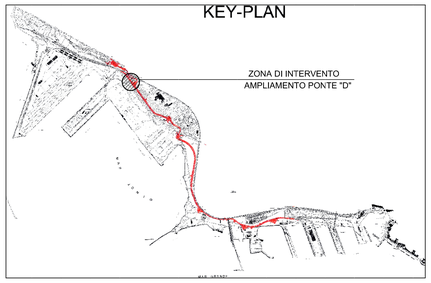

PIANTA SOLETTA - Scala 1:100

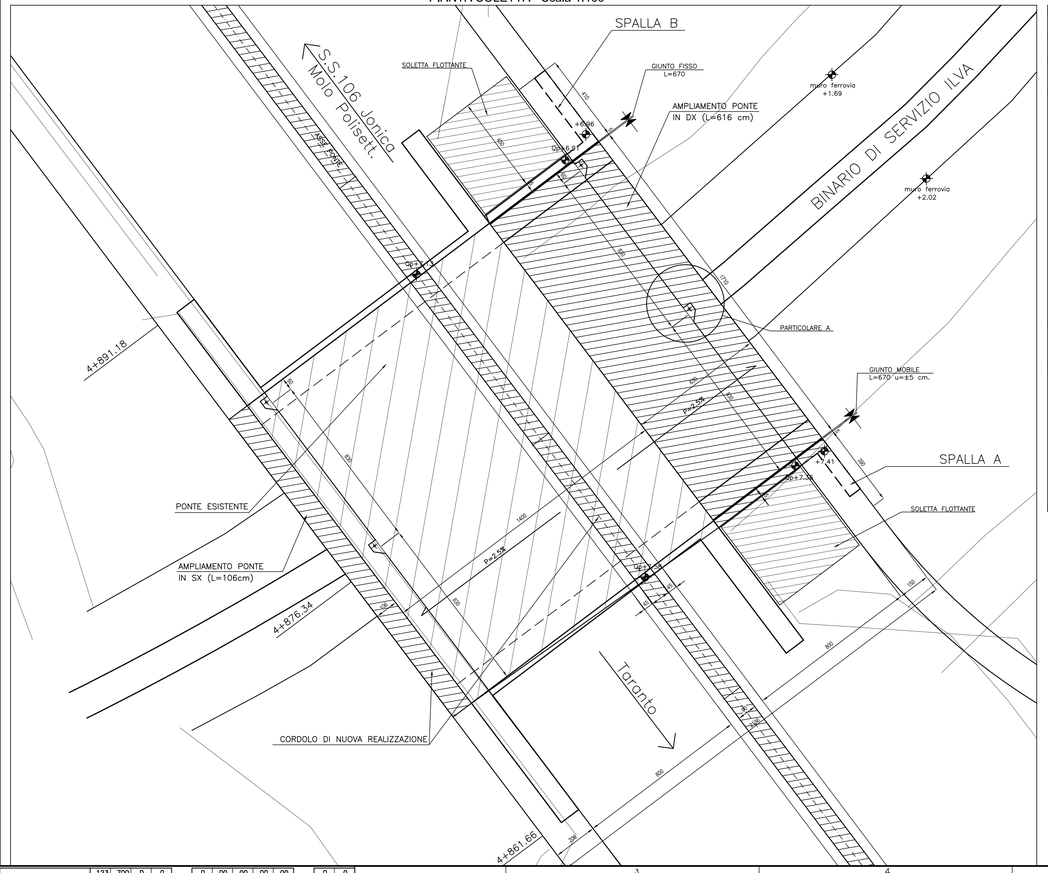

SCHEMA APPOGGI

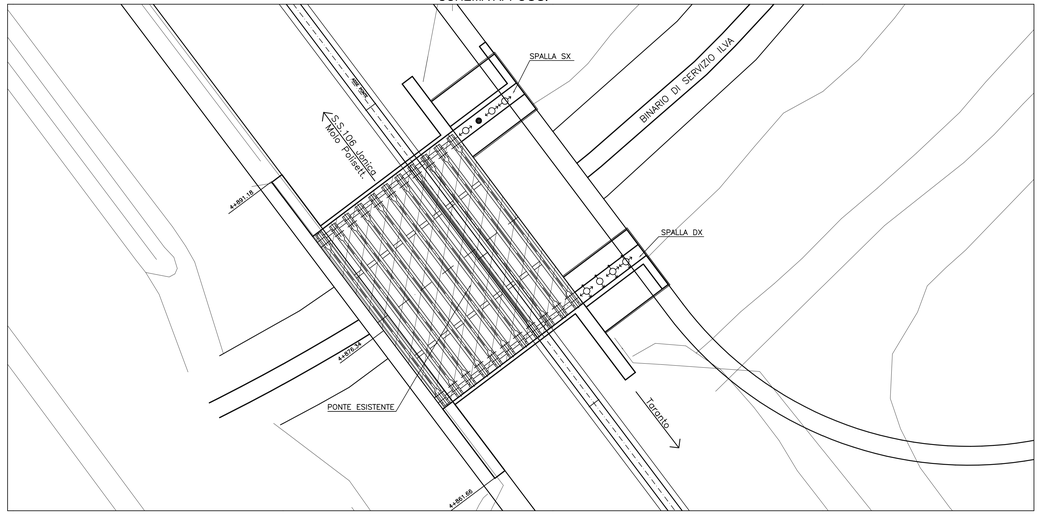

CARATTERISTICHE DEI MATERIALI	
– calcestruzzo –	
R'ck>=15 MPa	– MAGRONE
R'ck>=25 MPa	– PALI
R'ck>=35 MPa	– OPERE

LEGENDA

- ● Appoggio fisso
- Appoggio unidirezionale trasversale
- Appoggio unidirezionale longitudinale
- Appoggio mobile

AZIONI ORIZZONTALI SISMICHE SUI RITEGNI

	TRAVI ALLARGAMENTO [kN]
Rh,long,d	1446
Rh,trasv,d	539

Legenda

Rh,long,d = reazioni orizz. long. (azioni di calcolo sismiche)
Rh,trasv,d = reazioni orizz. trasv. (azioni di calcolo sismiche)

AZIONI STATICHE SUGLI APPOGGI

	TRAVI ALLARGAMENTO [kN]
Rv,max	800
Rh,long	47
Rh,trasv	156

SCORRIMENTI LONGITUDINALI

Appoggi su spalla fissa = 0 mm
Appoggi su spalla mobile = ±50 mm

SCORRIMENTI TRASVERSALI

±10 mm

Legenda

Rv,max = reazioni verticali max
Rh,long = reazioni orizz. long.
Rh,trasv = reazioni orizz. trasv.

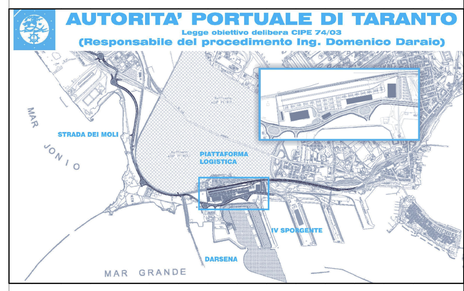

revisione	data	descrizione revisione	disegnato	verificato	approvato
01	29-09-2006	Prima emissione	D.Ferretti	A.Panzza	G.Gaddo
00	31-05-2006	Emissione in bozza	P.Vescovo	A.Panzza	G.Gaddo

SOCIETA' DI PROGETTO:

TARANTO LOGISTICA S.p.A.

AUTORITA' PORTUALE TARANTO

Progettista: SINA

Consulenti Progettisti: PROFERT s.r.l. INGEGNERIA E SISTEMI

progetti e ambiente

Il Direttore Tecnico (Dott. Ing. Andrea PANZZA)

PIASTRA PORTUALE DI TARANTO

Disegno n° 123-700 D 1 A P O S 4 0 9

Titolo

PROGETTO DEFINITIVO
STRADA DEI MOLI
AMPLIAMENTO CAVALCAFERROVIA D
CARPENTERIA 1/2

Nome File: D1APOS409_REV_01.DWG | Tipo doc.: CDR | derivato da: | formato: A0 | scala: UNIRE | foglio: 1 di 1

SINA SpA Milano | 123 | 700 | D | 0 | 0 | 0 | 00 | 00 | 00 | 00 | 0 | 0
Cliente | Commessa | Lotto | Sezione | Area | Tipo | Sez. | Progr. | Fase | Codice documento | Rev. | Fase