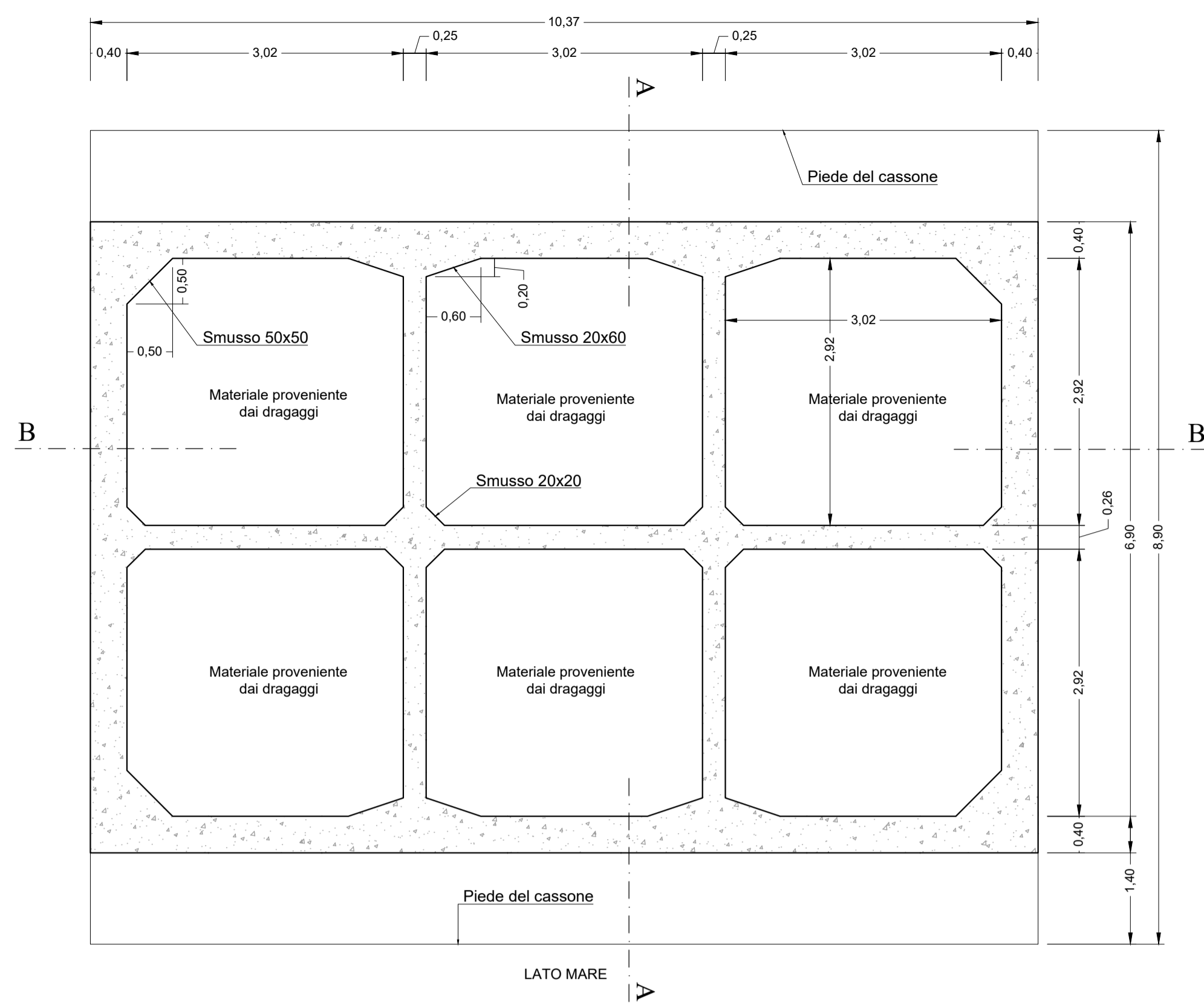
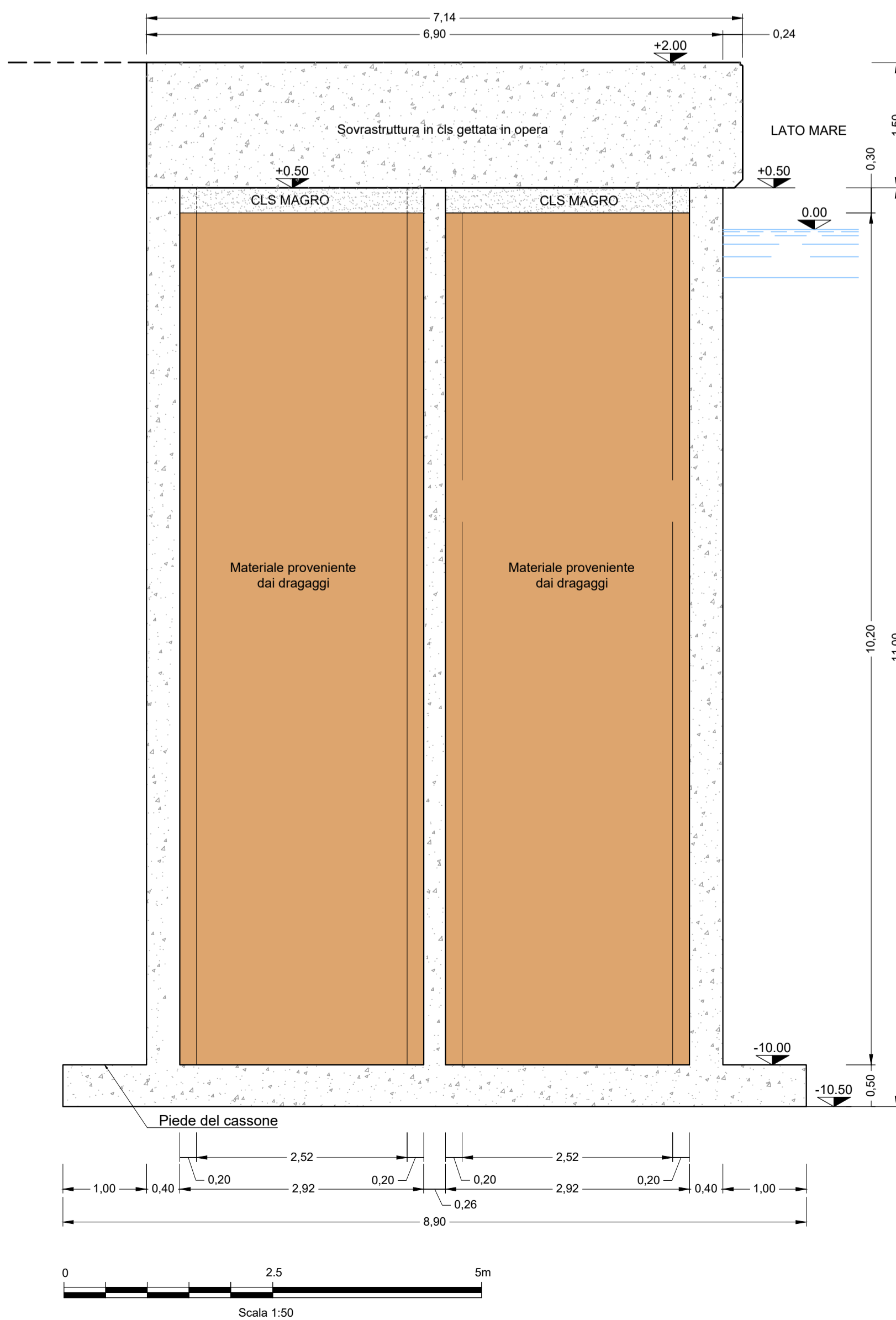



1 CASSONE CELLULARE TIPO 2 - PIANTA
Scala: 1:50



A SEZIONE
Scala: 1:50



B SEZIONE
Scala: 1:50



2 PIANTA CHIAVE
Scala:



DOCUMENTI DI RIFERIMENTO		DISEGNI N.	
Vasche di colmata Isola Bianca - Planimetria generale		21 014 FT 224 - 2 PLA	
Vasche di colmata Isola Bianca - Planimetria vasca lato Ovest		21 014 FT 225 - 2 PLA	



PORTO DI OLBIA

Dragaggi Golfo di Olbia per portare i fondali del porto Isola Bianca e del Porto Cocciani a -10,00 m e i fondali della Canaletta a -11,00 m
CUP: B91J19000050005

PROGETTO DI FATTIBILITÀ TECNICA ED ECONOMICA

Titolo elaborato :
**VASCHE DI COLMATA ISOLA BIANCA
CARPENTERIA CASSONI CELLULARI TIPO 2**

Scala: 1:50 21 014 FT 231 - 2 SEZ

IL RESPONSABILE DEL PROCEDIMENTO
Ing. Alessandro Meloni

Il Raggruppamento Temporaneo di Professionisti
SEACON s.r.l.
Mandatario
Mandanti

Rif. Dis.	Data	Rev.	DESCRIZIONE	Disegnato:	Controllato:	Validato:
03/2024		2	Aggiornamento planimetrico vasche di colmata	Vella	Contini	De Girolamo
10/2023		1	Aggiornamento quadro economico	Vella	Contini	De Girolamo
05/2023		0	Emissione per approvazione	Vella	Contini	De Girolamo

Dimensioni foglio: A1
Visto del Committente: