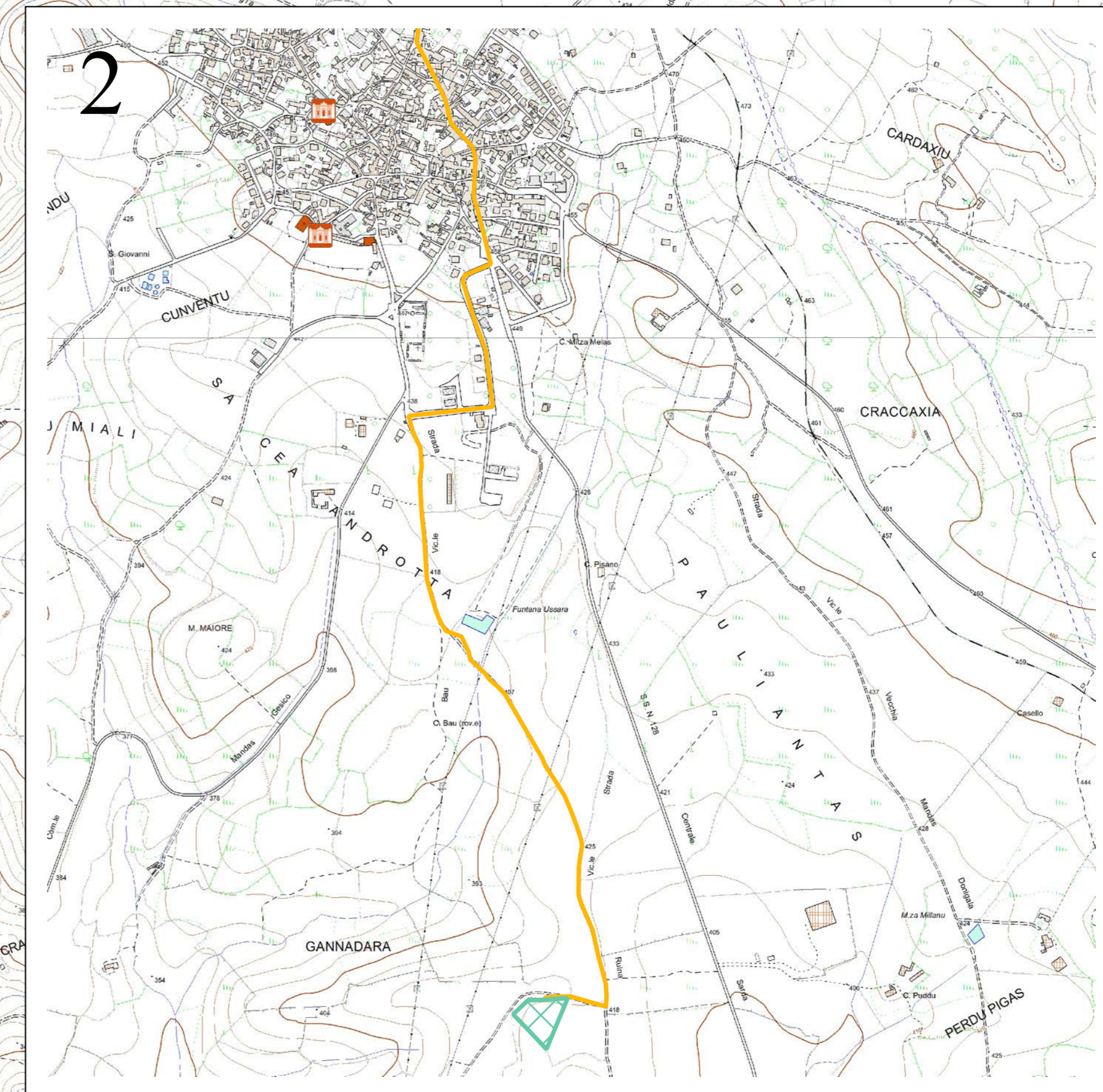
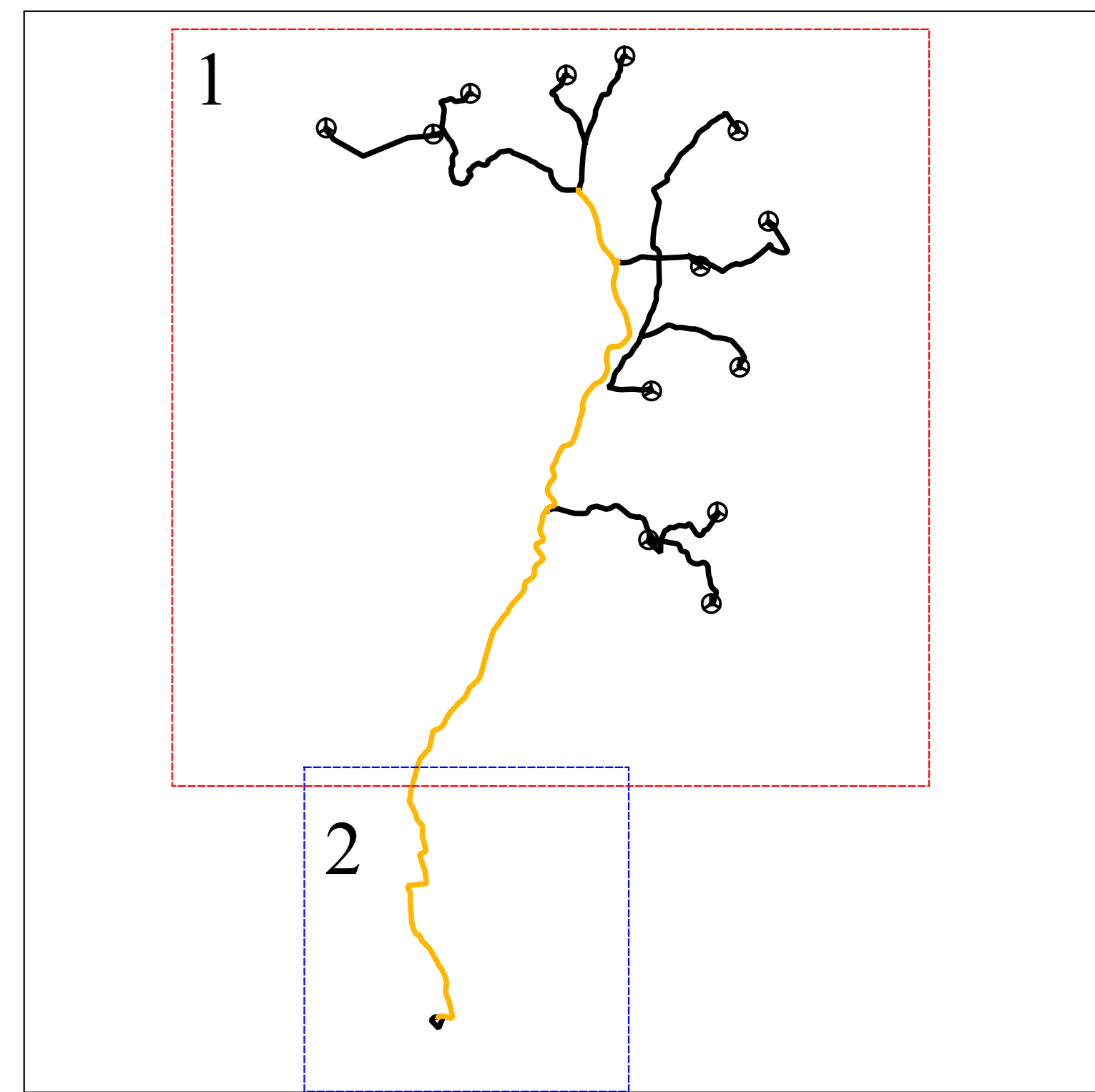


-  Turbina
-  Area di Sorvolo
-  Piazzola Provvisoria
-  Piazzola Definitiva
-  Stazione Elettrica
-  Cavidotto Esterno
-  Cavidotto di Collegamento
-  Museo, galleria e/o raccolta
-  Museo, galleria e/o raccolta
-  Area o parco archeologico
-  Area o parco archeologico





COMUNE DI
SERRI



PROVINCIA DEL
SUD SARDEGNA




REGIONE AUTONOMA
DELLA SARDEGNA


PROGETTO PARCO EOLICO "SERRI"
13 WTG - POTENZA 93,60 MW
COMUNE DI SERRI (SU)



Proponente:
SIGMANRG SRL
Via Pietro Cosca n.5
20122 Milano (MI)

Antonio Ayuda


Progettazione:
LEONARDO ENGINEERING SRL
Viale Lamberti snc
81100 Caserta

Ing Giovanni Savarese


Elaborato	SEPDIT05	PLANIMETRIA DI INQUADRAMENTO SU PPR - ASSEITO CULTURALE			
Cod pratica	Data	Consegna	Formato	Scala	Livello progettuale
SE_01	19/03/2024		A0	1:10.000	Progetto definitivo
REVISIONI					
Rev	Data	Descrizione	Elaborato	Controllato	Approvato
01	Aprile 2024	Prima emissione	G.Donnarumma	V.Vanacore	M.Aletra

Il presente elaborato è di proprietà della Leonardo Engineering srl. È vietata la comunicazione a terzi ed è la riproduzione senza il permesso scritto della suddetta società la società italiana - progetto diritti a legge di legge