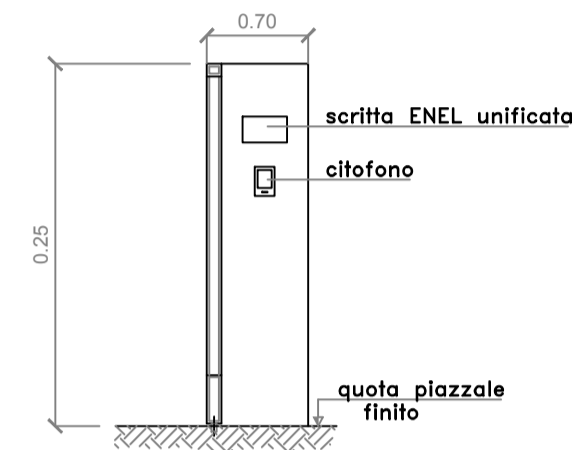
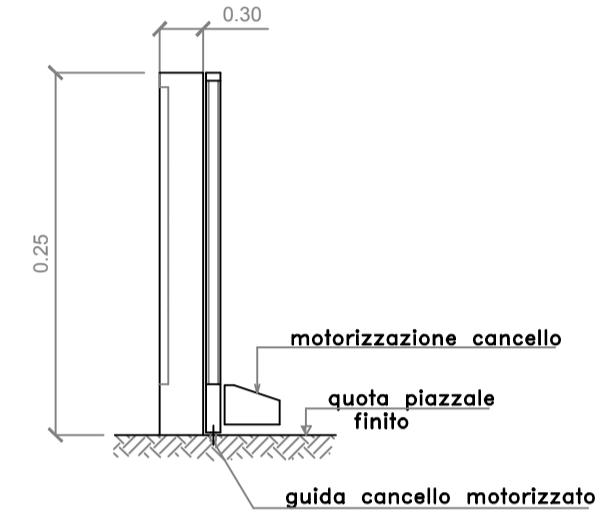


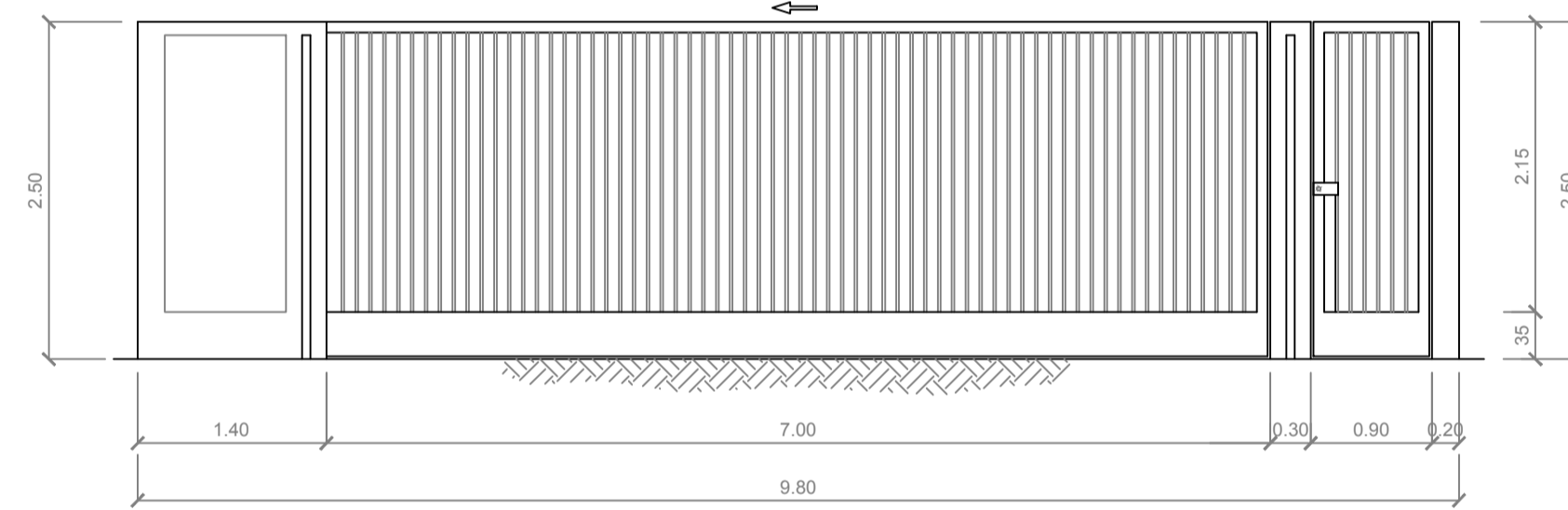
SEZIONE A-A



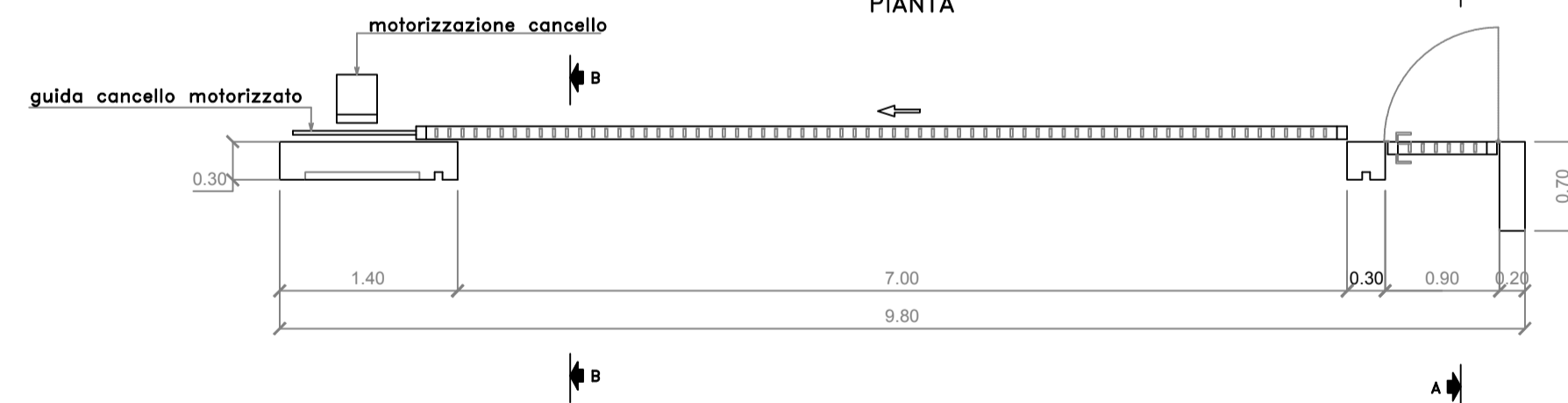
SEZIONE B-B



PROSPETTO



PIANTA



REVISIONI					
N.	DATA	DESCRIZIONE	ELABORATO	VERIFICATO	APPROVATO
0	28/05/2010		SAMARITANI	SARACENO	TERNA
TIPOLOGIA DELL'ELABORATO		CODIFICA DELL'ELABORATO			
		083.09.01.W21			
PROGETTO		TITOLO			
RICAIVATO DAL DOC. TERNA		NUOVA SE 380/150 KV DI MONTECILFONE (CB) E RACCORDI A 380 KV			
CLASSIFICAZIONE DI SICUREZZA		COMUNE DI MONTECILFONE			
		CANCELLINO INGRESSO STAZIONE			
NOME DEL FILE	SCALA CAD	FORMATO	SCALA	FOGLIO	
	1 unità = 1 mm	A2	1:50	1 / 1	

Questo documento contiene informazioni di proprietà Terma S.p.A. e deve essere utilizzato esclusivamente dal destinatario in relazione alle finalità per le quali è stato ricevuto. E' vietata qualsiasi forma di riproduzione o di divulgazione senza l'esplicito consenso di Terma S.p.A. This document contains information proprietary to Terma S.p.A. and it will have to be used exclusively for the purposes for which it has been furnished. Whichever shape of spreading or reproduction without the written permission of Terma S.p.A. is prohibited.

