TIPICO APPARECCHIO E.L. RINFORZO
13S/50W CON BOX CONTROLLO
Scala 1:20

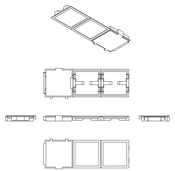



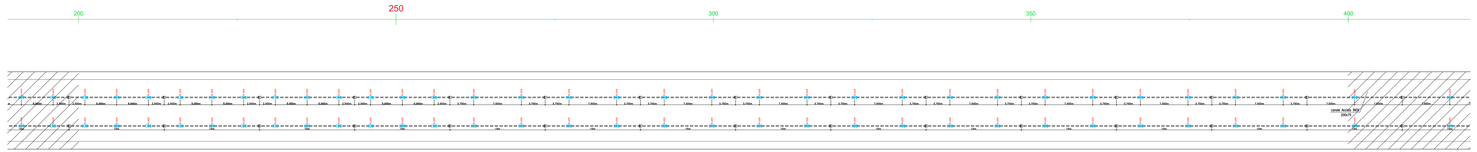

TIPICO APPARECCHIO E.L. DI RISERVA
9L/70W CON BOX CONTROLLO
Scala 1:20

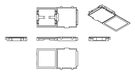

TIPICO APPARECCHIO E.L. PERMANENTE/EMERGENZA
22.9+44W CON BOX CONTROLLO
Scala 1:20

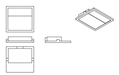

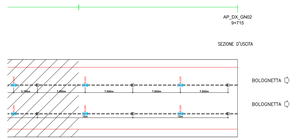

CURVA LUMINANZA CARREGGIATA

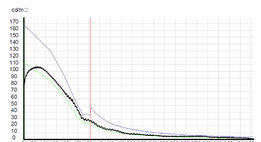

TIPICO INSTALLAZIONE PROIETTORI scala 1:10

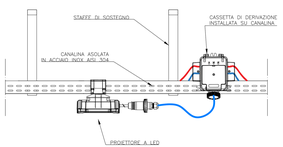

DATI TECNICI APPARECCHI DI ILLUMINAZIONE

Rif.Son	Produttore	Nome	Codice	Potenza [W]	Corrente [mA]	Flusso [lm]	Colore [K]	n.
Sorg-A		20 LH351C@350mA NW 740 230V 01-11-814	20 LH351C@350mA NW 740 230V 01-11-814	22.90	0.0	4040	0	110
Sorg-B		20 LH351C@500mA NW 740 230V 01-11-814	20 LH351C@500mA NW 740 230V 01-11-814	32.60	0.0	5494	0	12
Sorg-C		20 LH351C@670mA NW 740 230V 01-11-814	20 LH351C@670mA NW 740 230V 01-11-814	44.00	0.0	6961	0	6
Sorg-D		80 LH351C@350mA NW 740 230V 00-46-453	[CJOITCS'tb1-5353-86	86.00	0.0	16160	0	6
Sorg-E		80 LH351C@350mA NW 740 230V 00-46-453	[CJOITCS'tb1-5353-86	86.00	0.0	16160	0	6
Sorg-F		80 LH351C@350mA NW 740 230V 00-46-453	[CJOITCS'tb1-5353-86	86.00	0.0	16160	0	6
Sorg-G		120 LH351C@350mA NW 740 230V 00-70-392	[CJOITC0129W MODULE 2 5353	120	LH351C@350mA N	128.00	0.0	24240	0	12
Sorg-H		160 LH351C@400mA NW 740 230V 00-46-453	[CJOITC0198W MODULE 2 5353	160	LH351C@400mA N	188.00	0.0	36928	0	8
Sorg-I		160 LH351C@500mA NW 740 230V 00-46-453	[CJOITC0248W MODULE 2 5353	160	LH351C@500mA N	248.00	0.0	43891	0	18
Sorg-J		160 LH351C@600mA NW 740 230V 00-46-453	[CJOITC0302W MODULE 2 5353	160	LH351C@600mA N	302.00	0.0	50936	0	10
Sorg-K		160 LH351C@700mA NW 740 230V 00-46-453	[CJOITC0356W MODULE 2 5353	160	LH351C@700mA N	356.00	0.0	57400	0	20
Sorg-L		120 LH351C@1000mA NW 740 230V 01-71-002	[CJOITC0388W MODULE 2 5353	120	LH351C@1000mA N	388.00	0.0	55073	0	10

OTTICA TIPO 550m E.L. PERMANENTE

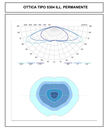

OTTICA TIPO 550 CONTROFLUSSO E.L. RINFORZO



PARTICOLARE SEZIONE FORNICE CON INSTALLAZIONE APPARECCHI DI ILLUMINAZIONE
Scala 1:50

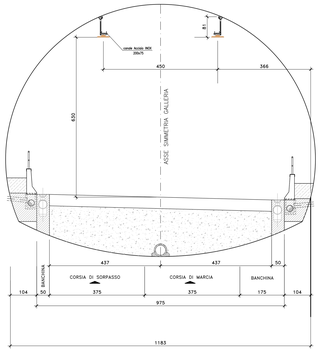

LEGENDA DEI SIMBOLI

N° SIMBOLO	DESCRIZIONE
	PROIETTORE LED 22.9W 4.2 kln – incl. 0° – Ottica simmetrica – PERMANENTE
	PROIETTORE LED TIPO BKE 22.9/44W 3.6/5.9 kln – incl. 0° – Ottica simmetrica – RINFORZO
	PROIETTORE LED TIPO MODULO 2 9L/70W 10/15 kln – incl. 0° – Ottica simmetrica – RINFORZO
	PROIETTORE LED TIPO MODULO 2 13S/50W 16/57 kln – incl. 0° – Ottica simmetrica – PERMANENTE
	PROIETTORE LED TIPO MODULO 2 70S/50W 86.1/95.6 kln – incl. 0° – Ottica simmetrica – RINFORZO
	CANALA DW. 200x75 IN ACIAIO INOX AISI 304 CON STAFFE DI ANCORAGGIO
	SENSI LAMINARI ESTERNI MONRO DI SOSTEGNO METALLICO H 5m

anas GRUPPO FS ITALIANE
Direzione Progettazione e Realizzazione Lavori

S.S.121 "Catanese"
Intervento S.S.121 – Tratto Palermo (A19) – rotatoria Bolognetta

PROGETTO DEFINITIVO | COD. UP62

PROGETTAZIONE: ATI VIA - ARCHITECTURE - VIAPP - SERING

RESPONSABILE DELL'INTEGRAZIONE DELLE PRESTAZIONI SPECIALISTICHE:
Dott. Ing. Giovanni Pisano (Ord. Ing. Prov. Roma A27296)

PROGETTISTA:
Dott. Ing. Giovanni Pisano (Ord. Ing. Messina Capozzo (Ord. Ing. Prov. Roma A9677)
Dott. Ing. Giovanni Pisano (Ord. Ing. Prov. Roma 27296)
Dott. Ing. Giovanni Pisano (Ord. Ing. Prov. Roma 27296)
Dott. Ing. Pino Pisano (Ord. Ing. Prov. Roma 27296)
Dott. Ing. Pino Pisano (Ord. Ing. Prov. Roma 27296)
Dott. Ing. Pino Pisano (Ord. Ing. Prov. Roma 27296)
Dott. Ing. Pino Pisano (Ord. Ing. Prov. Roma 27296)
Dott. Ing. Pino Pisano (Ord. Ing. Prov. Roma 14992)

GEOLOGO:
Dott. Geol. Enrico Cucuccetti (Ord. Geol. Regione Sicilia 368)

COORDINATORE SICUREZZA IN FASE DI PROGETTAZIONE:
Dott. Ing. Michele D. Scuderi (Ord. Ing. Prov. Roma 15128)

RESPONSABILE SIA:
Dott. Ing. Francesco Ventura (Ord. Ing. Prov. Roma 14992)

VISTO: IL RESPONSABILE DEL PROCEDIMENTO:
Dott. Ing. Luigi Mazzi

GRUPPO DI PROGETTAZIONE
associati
VIA ARCHITECTURE
SERING PROGETTERIA
ingegneria integrata

IMPIANTI TECNOLOGICI
ILLUMINAZIONE GALLERIA GN02 DX "DON COLA"
Tavola 05

CODICE PROGETTO (progetto / lv. PROG. / anno)	NOME FILE	REVISIONE	SCALA:
GRUP0062 0 21	UP62_T00IM03IMPPL01_A	A	VARIE
CODICE ELAB.	T00IM03IMPPL05		

REV.	DESCRIZIONE	DATA	REDATTO	VERIFICATO	APPROVATO
D					
C					
B					
A	EMISSIONE	FEB. 2023	F. LA MPPA	M. GIGANTE	G.PALIZZI