PLANIMETRIA ILLUMINAZIONE GALLERIA "GA01 DX"
scala 1:200

PARTICOLARE APPARECCHIO ILL. PERMANENTE/EMERGENZA
52A/62W/4W CON BOX CONTROLLO

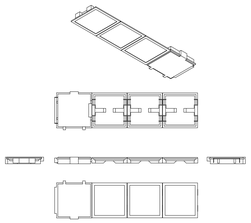

CURVA LUMINANZA CARREGGIATA

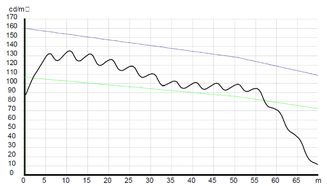



GA01 SX – LUNGHEZZA 70m

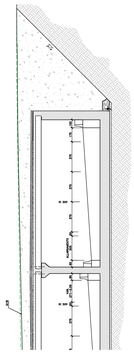

LEGENDA DEI SIMBOLI

N° SIMBOLO	DESCRIZIONE
	PROIETTORE LED 22.9W 4.0 klm – incl. 0° – Ottica simmetrica – PERMANENTE
	PROIETTORE LED TIPO BKSE 22.8/44W 3.0/6.0 klm – incl. 0° – Ottica simmetrica – RINFORZO
	PROIETTORE LED TIPO MODULO 1 86/90W 16/18 klm – incl. 0° – Ottica simmetrica – RINFORZO
	PROIETTORE LED TIPO MODULO 2 126/500W 18/57 klm – incl. 0° – Ottica simmetrica – RINFORZO
	PROIETTORE LED TIPO MODULO 3 508/924W 86.1/99.0 klm – incl. 0° – Ottica simmetrica – RINFORZO
	CANALA DIM. 200x75 IN ACCIAIO INOX AISI 304 CON STAFFE DI ANCORAGGIO
	SONDA LUMINANZA ESTERNA MONTATO SU SOSTEGNO METALLICO H 5m

TIPICO APPARECCHIO ILL. RINFORZO
128/500W CON BOX CONTROLLO
Scala 1:20

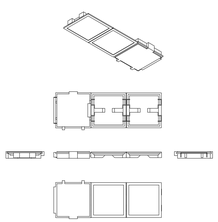

TIPICO INSTALLAZIONE PROIETTORI scala 1:10

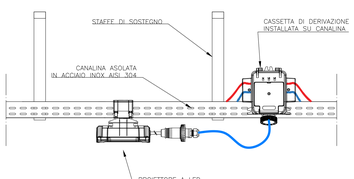

PARTICOLARE SEZIONE FORNICE CON INSTALLAZIONE APPARECCHI DI ILLUMINAZIONE
Scala 1:50

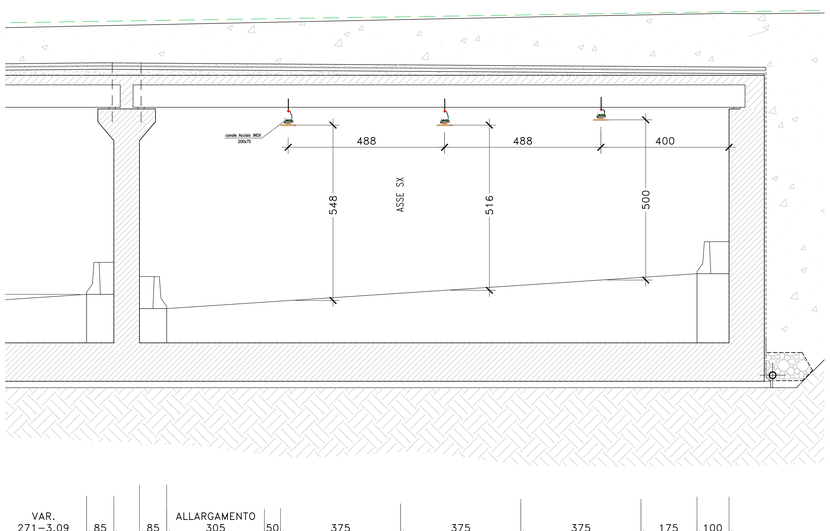

DATI TECNICI APPARECCHI DI ILLUMINAZIONE

Rif.Sor	Produttore	Nome	Codice	Potenza [W]	Corrente [mA]	Flusso [lm]	Colore [K]	n.
Sorg-A		160 LH351C@880mA NW 740 230V 01-71-002	[CJOIT4444W MODULE 2 5353 160 LH351C@880mA N	444.00	0.0	67613	0	21
Sorg-B		240 LH351C@700mA NW 740 230V 02-31-700	[CJOIT508W 86K MODULE 3 5353 240 LH351C@700m	508.00	0.0	86100	0	9
Sorg-C		240 LH351C@850mA NW 740 230V 02-31-700	[CJOIT924W 99K MODULE 3 5353 240 LH351C@850m	924.00	0.0	99045	0	9
Sorg-D		20 LH351C@350mA NW 740 230V 01-11-814	20 LH351C@350mA NW 740 230V 01-11-814	22.90	0.0	4040	0	15

TIPICO APPARECCHIO ILL. PERMANENTE/EMERGENZA
22.9–44W CON BOX CONTROLLO
Scala 1:20

OTTICA TIPO 5304 ILL. PERMANENTE

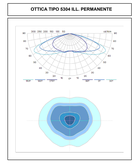

OTTICA TIPO 5353 CORTROFLUSSO ILL. RINFORZO



anas
GRUPPO FS ITALIANE
Direzione Progettazione e Realizzazione Lavori

S.S.121 "Catanese"
Intervento S.S.121 – Tratto Palermo (A19) – rotatoria Bolognetta

PROGETTO DEFINITIVO | COD. UP62

PROGETTAZIONE: ATI VIA - SERING - VDP - BRENG

RESPONSABILE DELL'INTEGRAZIONE DELLE PRESTAZIONI SPECIALISTICHE:
Dott. Ing. Giovanni Piazza (Ord. Ing. Prov. Roma 42709)

PROGETTISTA:
Dott. Ing. Nicolò Vinciguerra (Ordine Prov. Roma 20837)
Responsabile Strutture: Dott. Ing. Giovanni Piazza (Ordine Ingegneri Prov. Roma 42709)
Responsabile Idraulica, Geotecnica e Impianti: Dott. Ing. Sergio Di Maio (Ord. Ing. Prov. Palermo 2873)
Responsabile Cantiere: Dott. Ing. Francesco Ventura (Ord. Ing. Prov. Roma 34882)

GEOLOGO:
Dott. Geol. Enrico Cucuccio (Ord. Geo. Regione Sicilia 966)

COORDINATORE SICUREZZA IN FASE DI PROGETTAZIONE:
Dott. Ing. Andrea Di Giordano (Ord. Ing. Prov. Roma 19138)

RESPONSABILE SIA:
Dott. Ing. Francesco Ventura (Ord. Ing. Prov. Roma 34882)

VISTO: IL RESPONSABILE DEL PROCEDIMENTO:
Dott. Ing. Luigi Mupo

GRUPPO DI PROGETTAZIONE
MANDATARIA: VIA INGEGNERIA
MANDANTI: SERING INGEGNERIA; VDP; BRENG BRIDGE ENGINEERING

IMPIANTI TECNOLOGICI
ILLUMINAZIONE GALLERIA GA01 SX "SOTTOPASSO A19"
Tavola 07

CODICE PROGETTO	NOME FILE	REVISIONE	SCALA:
PROGETTO: UP62 (LIV. PROG. ANNO) DFUP0062 B 21	UP62_T00IM03IMPFL01_A CODICE ELAB. T00IM03IMPFL07	A	VARE

REV.	DESCRIZIONE	DATA	REDATTO	VERIFICATO	APPROVATO
D					
C					
B					
A	EMISSIONE	FEB. 2023	F. LA SPPA	M. CUCUMO	G.PIAZZA