CABINA QUADRI BT

SCALA 1:50

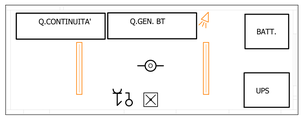

CABINET GRUPPO ELETTROGENO

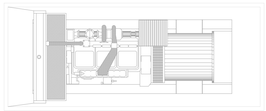

CABINA DISTRIBUTORE

scala 1:100

CABINA MT/BT

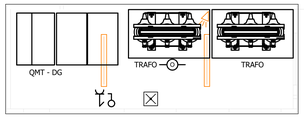

LEGENDA	
1	SERRANDA DI SOVRAPPRESSIONE TARABILE 600x400
2	SERRANDA TAGLIAFUOCO 600x400
	VENTILATORE ASSIALE
Dp	MISURATORE DI PRESSIONE DIFFERENZIALE
	RIVELATORE OTTICO DI FUMO
	PRESA IEC 309 2P+T 16 A
	PRESA UNEL 10-16A
	PRESA DATI/FONIA RJ45
	PUNTO COMANDO ILLUMINAZIONE
	PLAFONIERA LED IP65 4400 LUMEN
	APP. ILLUMIN. SICUREZZA LED EQUIV. FL11W IP65
	RIVELATORE ANTINTRUSIONE DOPPIA TECNOLOGIA

PARTICOLARI - CABINA PREFABBRICATA
SCALA 1:50

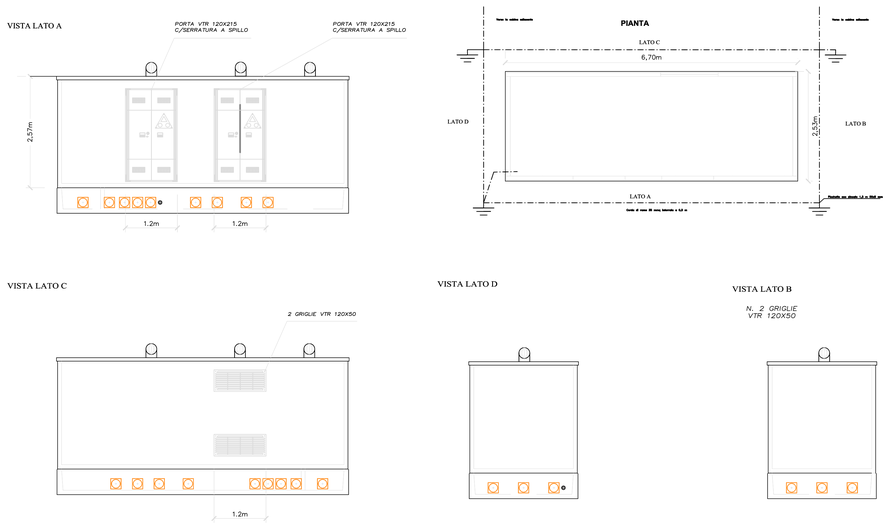

DESCRIZIONE APPARECCHIATURE	
VC1	Unità condensante esterna, monoblocco, divisibile, a compressore, completa di ventilatore, boccaglio e vite di protezione, antivibranti, piedi di supporto, giunti flessibili. Motore elettrico 4 poli, ventilatore centrifugo, pressostato di sicurezza, pressostato di bassa, valvola di sicurezza, termostato di -30/0°C per 90 minuti. Condensatore permanentemente perfetto massimo 5,0 mm con 250 Pa. Con sovracarica Inglobatore Elettrico Ultimo.
Dp	Sonda per la misurazione della pressione differenziale (0-500 Pa, 4-20 mA non aggressivi). Alto grado di precisione, ripetibilità e linearità (errore di linearità 0,5% fs). Alta sovrapressione ammessa (1,5 FS), alta pressione ammissibile 5 kPa. Grado di protezione IP 54.

BY-PASS PEDONALE

scale 1:100

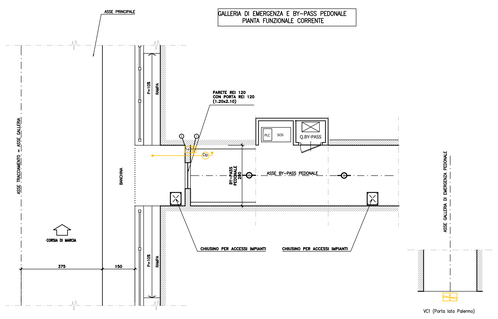

anas
GRUPPO FS ITALIANE

Direzione Progettazione e Realizzazione Lavori

S.S.121 "Catanese"
Intervento S.S.121 – Tratto Palermo (A19) – rotatoria Bolognetta

PROGETTO DEFINITIVO | COD. UP62

PROGETTAZIONE: ATI VIA - SERING - VDP - BRENG

RESPONSABILE DELL'INTEGRAZIONE DELLE PRESTAZIONI SPECIALISTICHE:
Dott. Ing. Giovanni Piazza (Ord. Ing. Prov. Roma 42729A)

PROGETTISTA:
Responsabile Tracciato stradale: Dott. Ing. Massimo Capasso (Ord. Ing. Prov. Roma 26531)
Responsabile Strutture: Dott. Ing. Giovanni Piazza (Ord. Ing. Prov. Roma 42729A)
Responsabile Idraulica, Geotecnica e Impianti: Dott. Ing. Sergio Di Maio (Ord. Ing. Prov. Palermo 2872)
Responsabile Ambiente: Dott. Ing. Francesco Ventura (Ord. Ing. Prov. Roma 14660)

GEOLOGO:
Dott. Geol. Enrico Curcuruto (Ord. Geo. Regione Sicilia 966)

COORDINATORE SICUREZZA IN FASE DI PROGETTAZIONE:
Dott. Ing. Matteo Di Girolamo (Ord. Ing. Prov. Roma 15138)

RESPONSABILE SIA:
Dott. Ing. Francesco Ventura (Ord. Ing. Prov. Roma 14660)

VISTO: IL RESPONSABILE DEL PROCEDIMENTO:
Dott. Ing. Luigi Mupo

GRUPPO DI PROGETTAZIONE
MANDATARIA: ViA INGEGNERIA
MANDANTI: SERING INGEGNERIA; vdp; BRENG BRIDGE ENGINEERING

IMPIANTI TECNOLOGICI
GALLERIA BOLOGNETTA
CABINE ELETTRICHE
Tav. 05

CODICE PROGETTO (PROGETTO / LIV. PROG. / ANNO)	NOME FILE	REVISIONE	SCALA:
BPUP0062 D 21	UP62_T00IM05IMPPL-01-05_B CODICE ELAB. T00IM05IMPPL05	B	VARIE

REV.	DESCRIZIONE	DATA	REDATTO	VERIFICATO	APPROVATO
D					
C					
B	REVSIONE A SEGUITO RIESAME ANAS	NOV. 2023	F. LA SUPPA	M. CUCCARO	G. PIAZZA
A	EMISSIONE	FEB. 2023	F. LA SUPPA	M. CUCCARO	G.PIAZZA