

COMMITTENTE:



ALTA SORVEGLIANZA:



GENERAL CONTRACTOR:



**INFRASTRUTTURE FERROVIARIE STRATEGICHE DEFINITE DALLA
LEGGE OBIETTIVO N. 443/01**

**LINEA A.V. /A.C. TORINO-VENEZIA Tratta VERONA-PADOVA
Lotto funzionale Verona-Bivio Vicenza**

PROGETTO ESECUTIVO

NV - NUOVA VIABILITA' INTERFERENZE VIARIE

NV51 - Sfalsamento in corsia Raccordo Autostradale Verona Est/Viale del Lavoro

PIATTAFORMA STRADALE

SEZIONI TRASVERSALI - ASSE PRINCIPALE RI01

GENERAL CONTRACTOR						ITALFERR S.p.A.		SCALA :	
IL PROGETTISTA INTEGRATORE ing. Alessio CARRETTUCCI iscritto all'Ordine degli Ingegneri della Provincia di Roma n. A20865 Data: Novembre 2023				Consorzio Iricav Due Ing. Paolo CARMONA Data: Novembre 2023				1:200	

COMMESSA	LOTTO	FASE	ENTE	TIPO DOC.	OPERA/DISCIPLINA	PROGR.	REV.	FOGLIO	
IN17	12	E	12	W9	NV5107	001	A		DI

	VISTO CONSORZIO IRICAV DUE	
	Firma	Data
	ing. Alberto LEVORATO	Novembre 2023

Progettazione :

Rev.	Descrizione	Redatto	Data	Verificato	Data	Approvato	Data	IL PROGETTISTA
A	EMISSIONE	Coding <i>[Signature]</i>	Novembre 2023	C.Pinti <i>[Signature]</i>	Novembre 2023	P.Luciani <i>[Signature]</i>	Novembre 2023	Giuseppefabrizio Coppa <i>[Signature]</i>
B								
C								



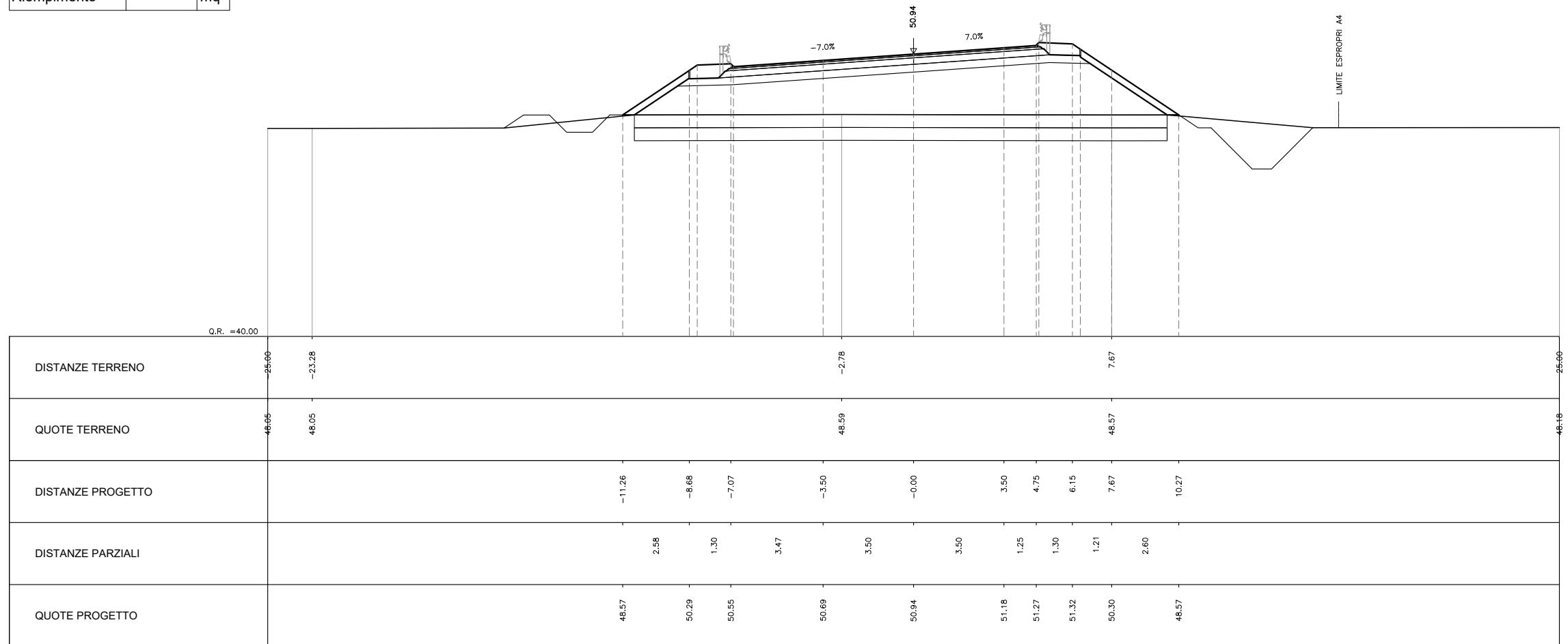
CIG: 8377957CD1	CUP: J41E9100000009	File: IN1712EI2W9NV5107001A00.DWG
-----------------	---------------------	-----------------------------------

	Progetto cofinanziato dalla Unione Europea	Cod. origine: CODICE
--	--	----------------------

SEZIONI TRASVERSALI - ASSE PRINCIPALE RI01

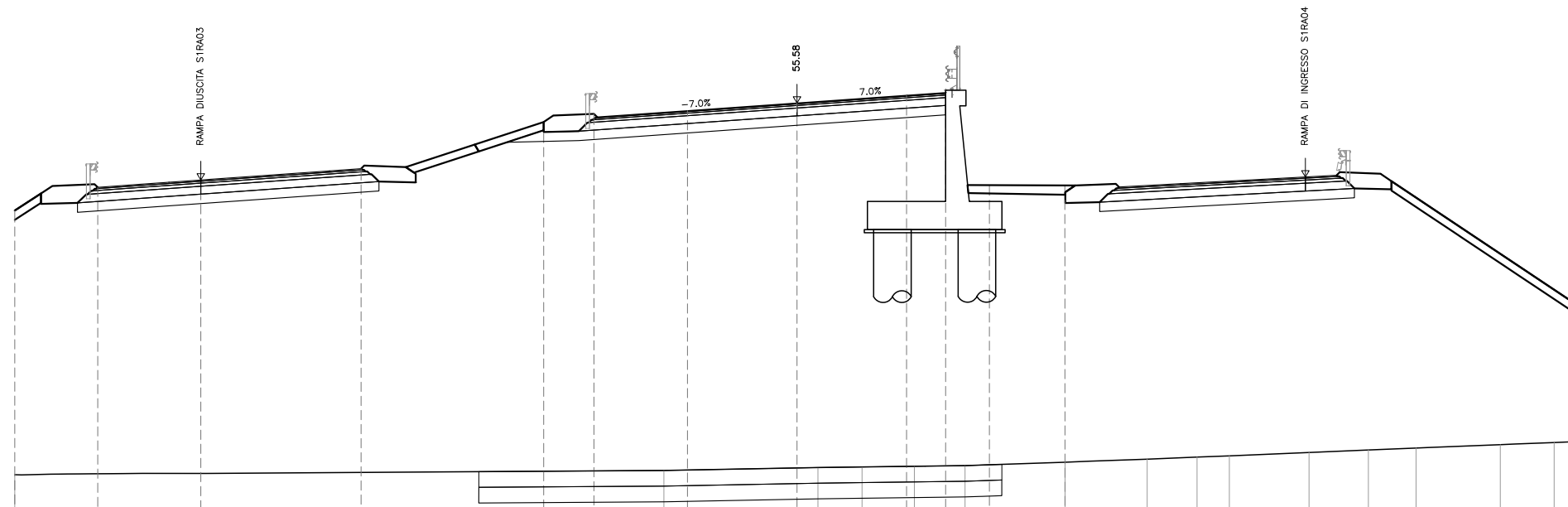
PROGRESSIVA 0+060.000

AREA		
Scavo:	0.00	mq
Rilevato:	28.92	mq
Inerbimento:	3.13	mq
Scotico:	10.31	mq
Bonifica:	10.31	mq
Anticapillare:	0.00	mq
Fondazione	3.15	mq
Supercompattato	4.62	mq
Riempimento		mq



PROGRESSIVA 0+340.000

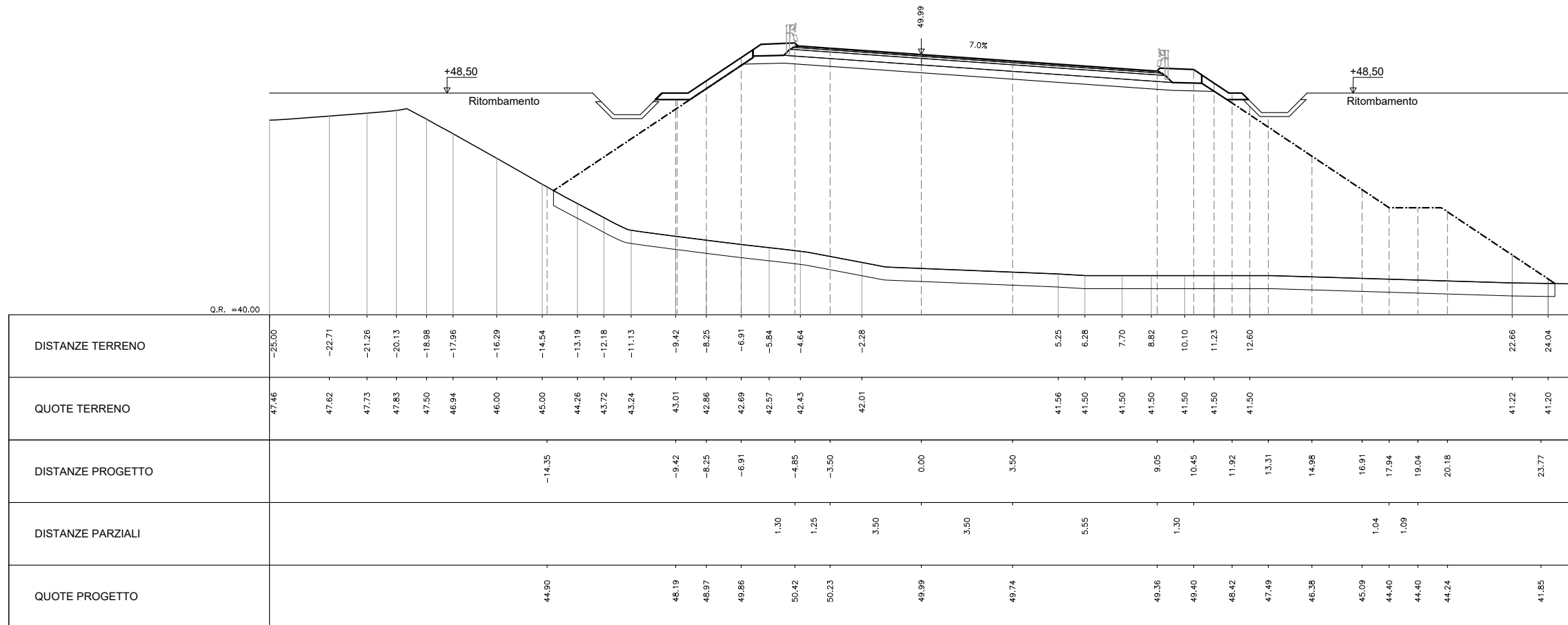
AREA		
Scavo:	0.00	mq
Rilevato:	176.69	mq
Inerbimento:	1.28	mq
Scotico:	8.36	mq
Bonifica:	8.36	mq
Anticapillare:	0.00	mq
Fondazione	2.91	mq
Supercompattato	4.07	mq
Riempimento		mq



	O.R. = 40.00																			
DISTANZE TERRENO	-25.00	-22.35	-18.89	-13.93		-4.25	0.67	2.08	3.75	5.37	8.57	11.19	12.78	13.82	16.36	18.26	19.79	22.48	24.20	
QUOTE TERRENO	43.71	43.74	43.75	43.78		43.84	43.94	43.96	43.98	44.00	44.11	44.21	44.27	44.31	44.42	44.50	44.56	44.67	44.74	
DISTANZE PROGETTO	-25.00	-22.35	-19.05	-13.93		-8.10	-6.49	-3.50	-0.00	3.50	4.75	6.15	8.57							
DISTANZE PARZIALI		2.65	3.29		5.12		5.84		1.61	2.99		3.50		3.50	1.25	1.40	2.42			
QUOTE PROGETTO	45.18	52.89	53.12	53.48		54.97	55.23	55.33	55.58	55.82	55.91	55.96	52.94							

PROGRESSIVA 0+480.000

AREA		
Scavo:	0.00	mq
Rilevato:	204.10	mq
Inerbimento:	2.85	mq
Scotico:	19.44	mq
Bonifica:	0.00	mq
Anticapillare:	0.00	mq
Fondazione	3.67	mq
Supercompattato	5.29	mq
Riempimento	77.34	mq



PROGRESSIVA 0+496.000

AREA		
Scavo:	0.00	mq
Rilevato:	277.66	mq
Inerbimento:	2.87	mq
Scotico:	23.87	mq
Bonifica:	0.00	mq
Anticapillare:	0.00	mq
Fondazione	5.13	mq
Supercompattato	7.05	mq
Riempimento	84.78	mq

