

COMMITTENTE:



ALTA SORVEGLIANZA:



GENERAL CONTRACTOR:



**INFRASTRUTTURE FERROVIARIE STRATEGICHE DEFINITE DALLA  
LEGGE OBIETTIVO N. 443/01**

**LINEA A.V. /A.C. TORINO-VENEZIA Tratta VERONA-PADOVA  
Lotto funzionale Verona-Bivio Vicenza**

**PROGETTO ESECUTIVO**

**NV - NUOVA VIABILITA' INTERFERENZE VIARIE**

NV51 - Sfalsamento in corsia Raccordo Autostradale Verona Est/Viale del Lavoro

**PIATTAFORMA STRADALE**

**SEZIONI TRASVERSALI - ASSE S1AS04**

GENERAL CONTRACTOR						ITALFERR S.p.A.		SCALA :	
IL PROGETTISTA INTEGRATORE ing. Alessio CARRETTUCCI iscritto all'Ordine degli Ingegneri della Provincia di Roma n. A20865 Data: Novembre 2023				Consorzio Iricav Due Ing. Paolo CARMONA Data: Novembre 2023				1:200	

COMMESSA	LOTTO	FASE	ENTE	TIPO DOC.	OPERA/DISCIPLINA	PROGR.	REV.	FOGLIO	
IN17	12	E	12	W9	NV5107	018	A		DI

	VISTO CONSORZIO IRICAV DUE	
	Firma	Data
	ing. Alberto LEVORATO	Novembre 2023

Progettazione :

Rev.	Descrizione	Redatto	Data	Verificato	Data	Approvato	Data	IL PROGETTISTA
A	EMISSIONE	Coding <i>[Signature]</i>	Novembre 2023	C.Pinti <i>[Signature]</i>	Novembre 2023	P.Luciani <i>[Signature]</i>	Novembre 2023	Giuseppefabrizio Coppa <i>[Signature]</i>
B								
C								



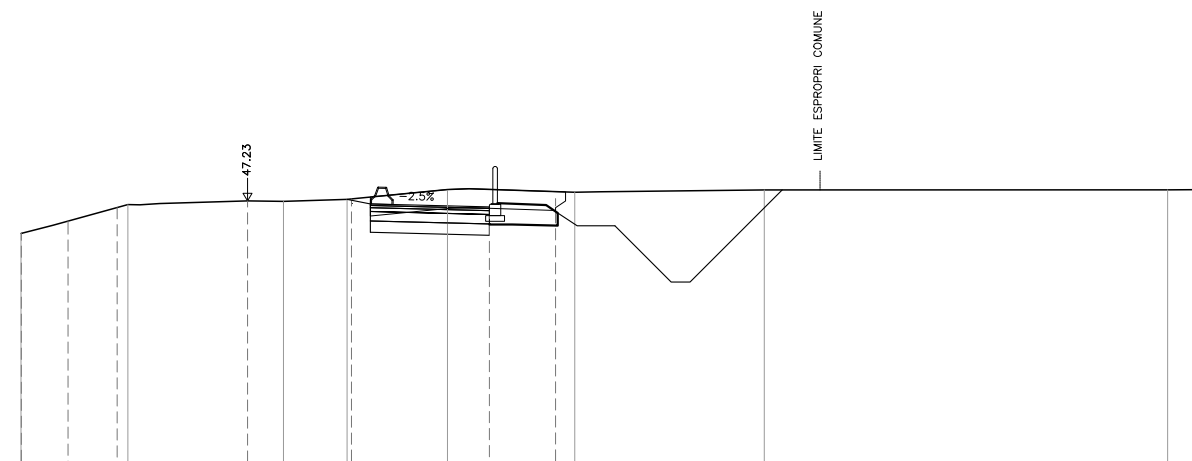
CIG: 8377957CD1	CUP: J41E9100000009	File: IN1712EI2W9NV5107018A00.DWG
-----------------	---------------------	-----------------------------------

	Progetto cofinanziato dalla Unione Europea	Cod. origine: CODICE
--	---	----------------------

SEZIONI TRASVERSALI - ASSE S1AS04

# PROGRESSIVA 0+040.000

AREA		
Scavo:	2.35	mq
Rilevato:	0.00	mq
Inerbimento:	0.44	mq
Scotico:	2.54	mq
Bonifica:	0.00	mq
Anticapillare:	0.00	mq
Fondazione	0.79	mq
Supercompattato	0.95	mq

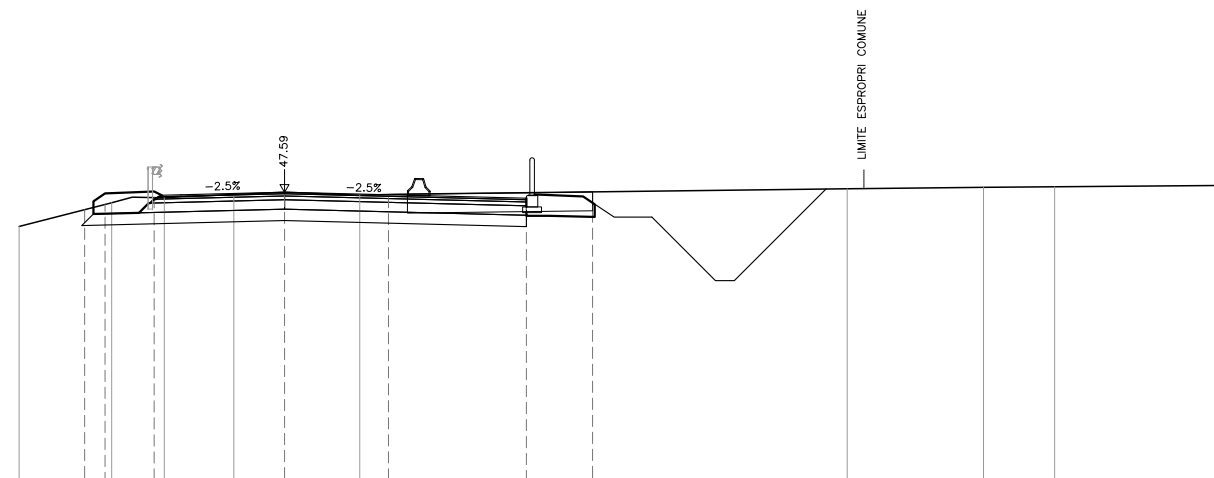


Q.R. = 40.00

DISTANZE TERRENO	-5.99	-3.17	0.95	2.63	5.29	8.66	13.67	24.34
QUOTE TERRENO	46.37	47.13	47.23	47.22	47.27	47.53	47.46	47.52
DISTANZE PROGETTO			0.00		6.40	8.15		
DISTANZE PARZIALI				3.65				
QUOTE PROGETTO			47.23	47.16	47.07	47.29		

# PROGRESSIVA 0+064.600

AREA		
Scavo:	6.85	mq
Rilevato:	0.00	mq
Inerbimento:	1.17	mq
Scotico:	2.44	mq
Bonifica:	0.00	mq
Anticapillare:	0.00	mq
Fondazione	2.53	mq
Supercompattato	3.48	mq

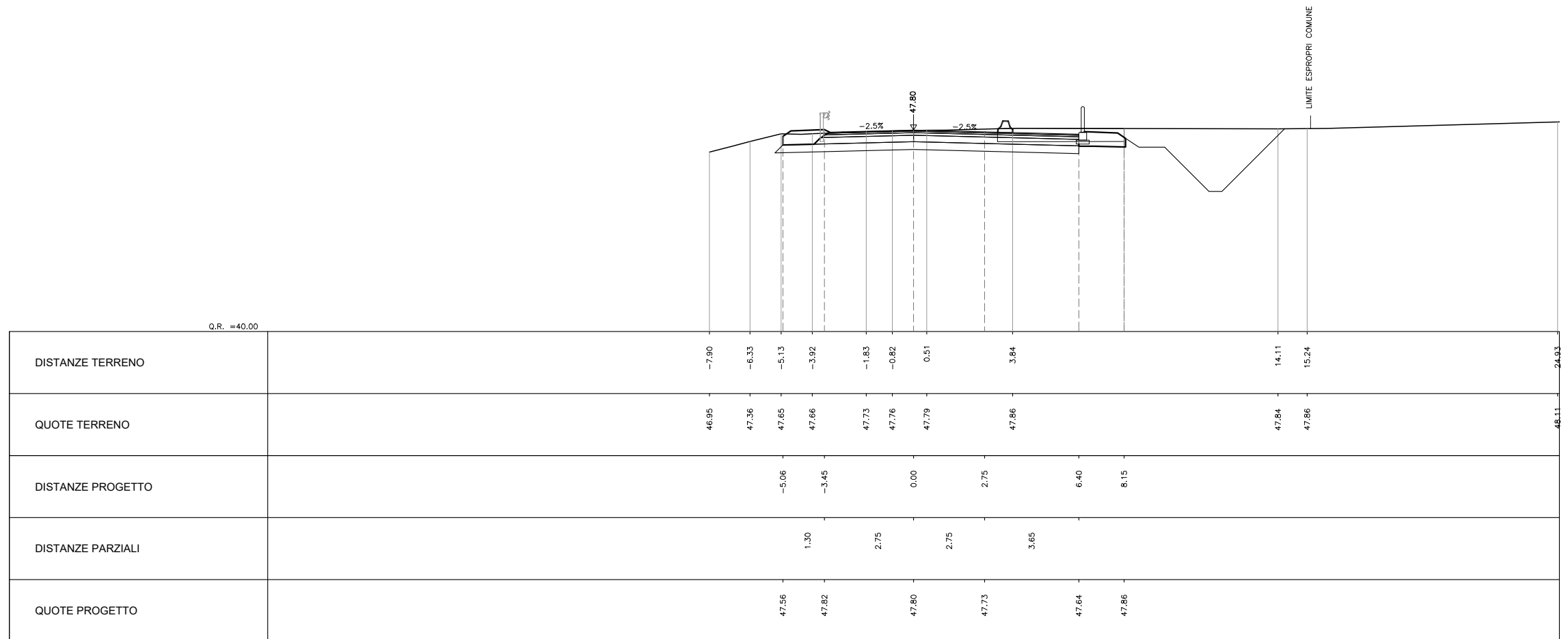


Q.R. = 40.00

DISTANZE TERRENO	-7.02	-4.57	-3.18	-1.34	1.99		14.89	18.49	20.37	25.60
QUOTE TERRENO	46.68	47.31	47.44	47.48	47.59	47.51	47.68	47.72	47.73	47.77
DISTANZE PROGETTO		-5.29	-3.45		0.00	2.75	6.40	8.15		
DISTANZE PARZIALI			1.30		2.75	2.75	3.65			
QUOTE PROGETTO		47.13	47.54		47.59	47.45	47.36	47.58		

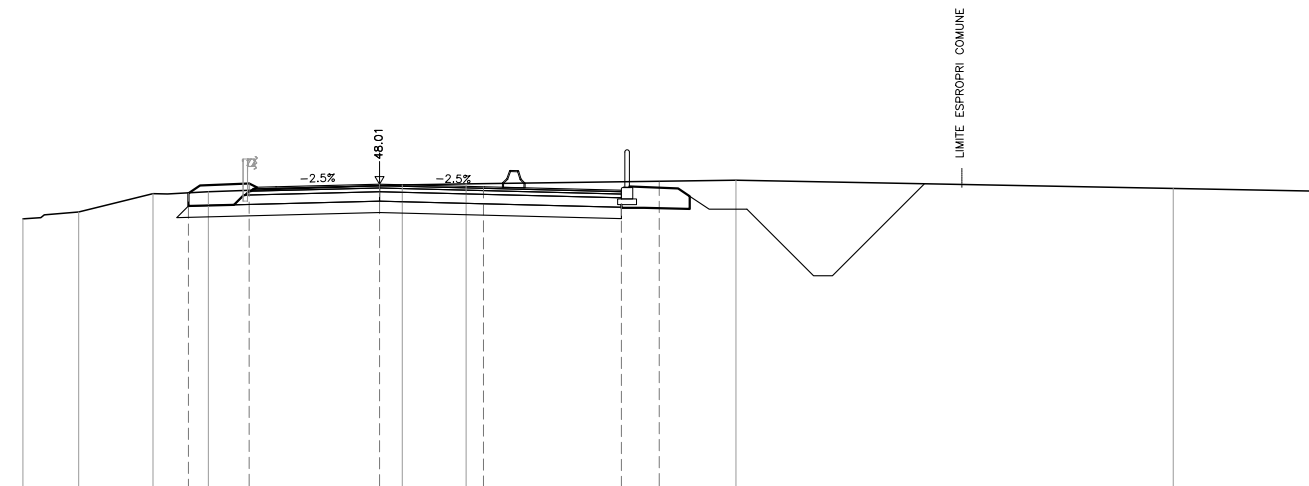
# PROGRESSIVA 0+080.000

AREA		
Scavo:	7.64	mq
Rilevato:	0.00	mq
Inerbimento:	1.17	mq
Scotico:	2.49	mq
Bonifica:	0.00	mq
Anticapillare:	0.00	mq
Fondazione	2.53	mq
Supercompattato	3.48	mq



## PROGRESSIVA 0+100.000

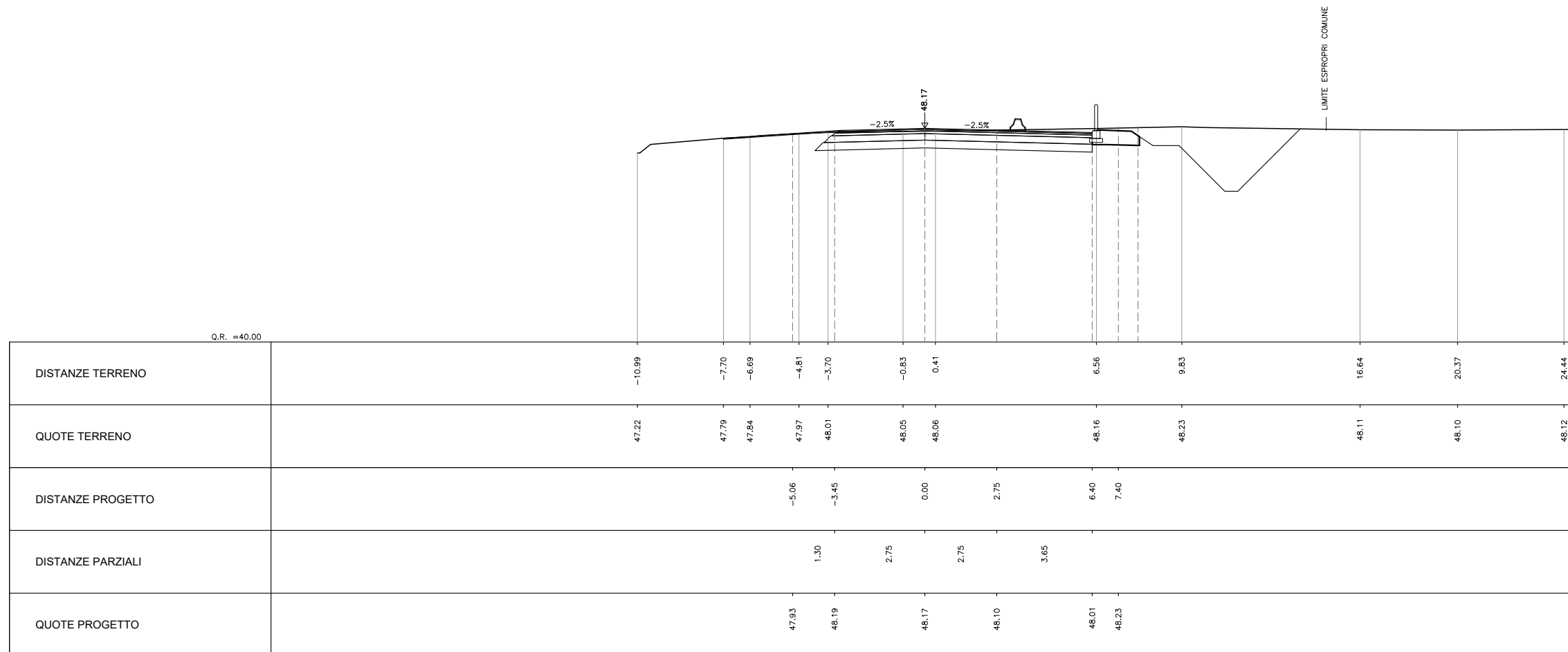
AREA		
Scavo:	6.26	mq
Rilevato:	0.00	mq
Inerbimento:	1.18	mq
Scotico:	3.60	mq
Bonifica:	0.00	mq
Anticapillare:	0.00	mq
Fondazione	2.53	mq
Supercompattato	3.48	mq



	Q.R. =40.00	-9.43	-7.96	-6.99	-4.53	0.60	2.29	9.43	21.00	24.72
DISTANZE TERRENO										
QUOTE TERRENO		47.10	47.28	47.76	47.81	47.99	48.02	48.12	47.90	47.83
DISTANZE PROGETTO				-5.06	-3.45	0.00	2.75	6.40	7.40	
DISTANZE PARZIALI					1.30	2.75	2.75	3.65		
QUOTE PROGETTO				47.77	48.03	48.01	47.94	47.85	48.07	

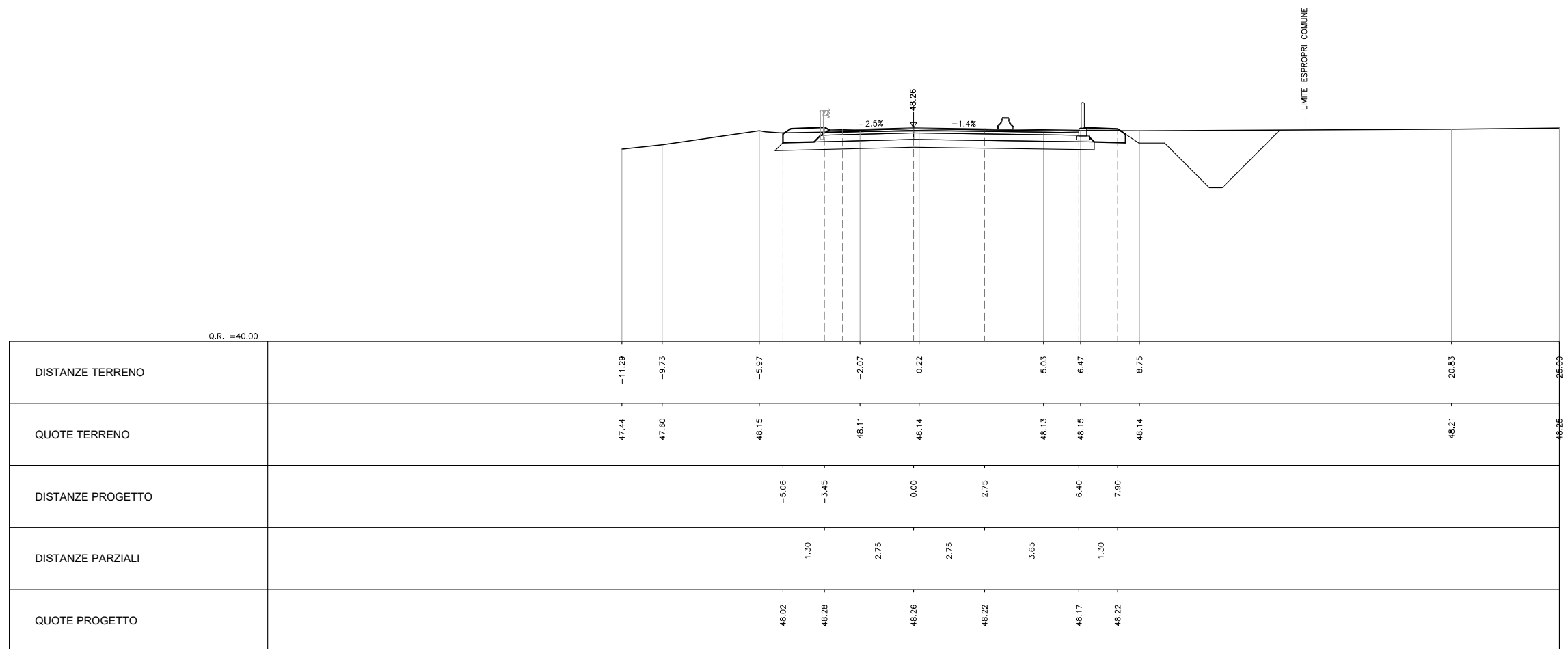
## PROGRESSIVA 0+120.000

AREA		
Scavo:	5.24	mq
Rilevato:	0.00	mq
Inerbimento:	0.38	mq
Scotico:	3.34	mq
Bonifica:	0.00	mq
Anticapillare:	0.00	mq
Fondazione	2.53	mq
Supercompattato	3.13	mq



# PROGRESSIVA 0+140.000

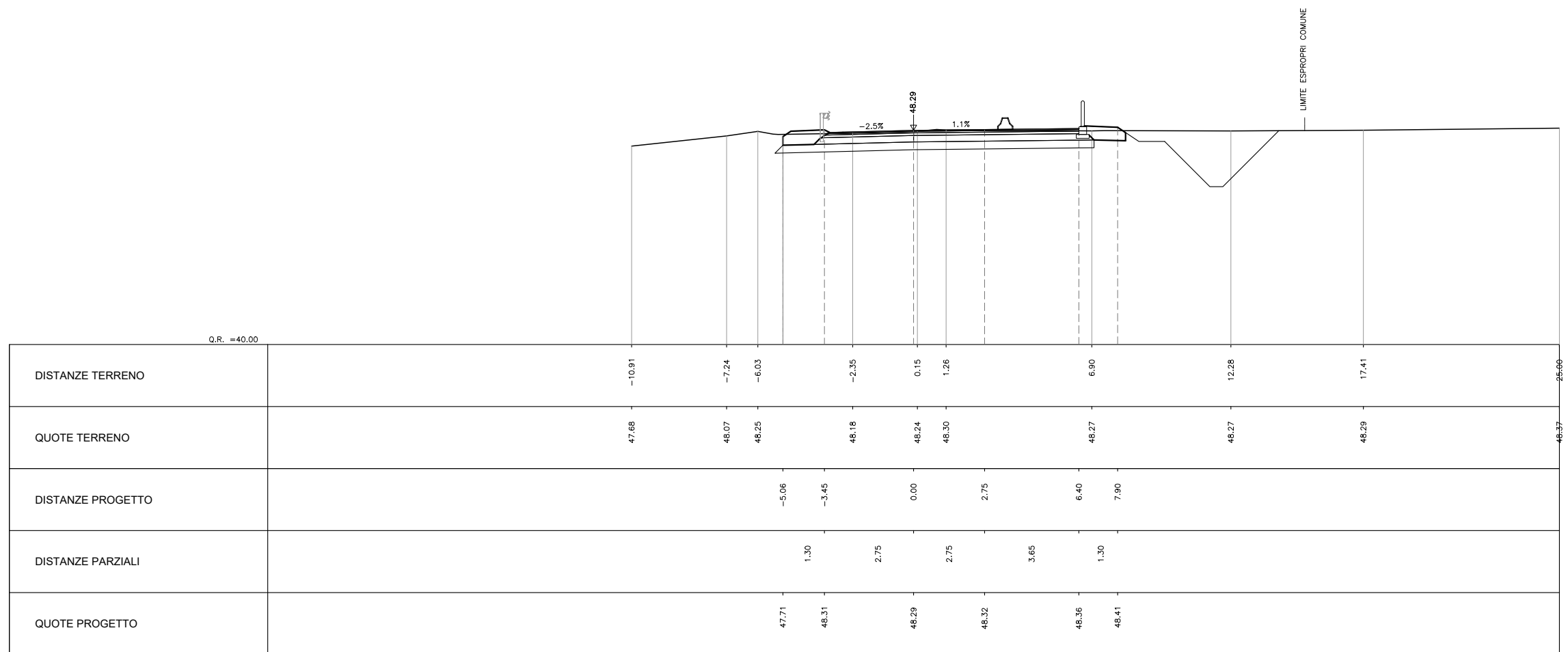
AREA		
Scavo:	5.47	mq
Rilevato:	0.00	mq
Inerbimento:	1.57	mq
Scotico:	3.25	mq
Bonifica:	0.00	mq
Anticapillare:	0.00	mq
Fondazione	2.65	mq
Supercompattato	3.66	mq





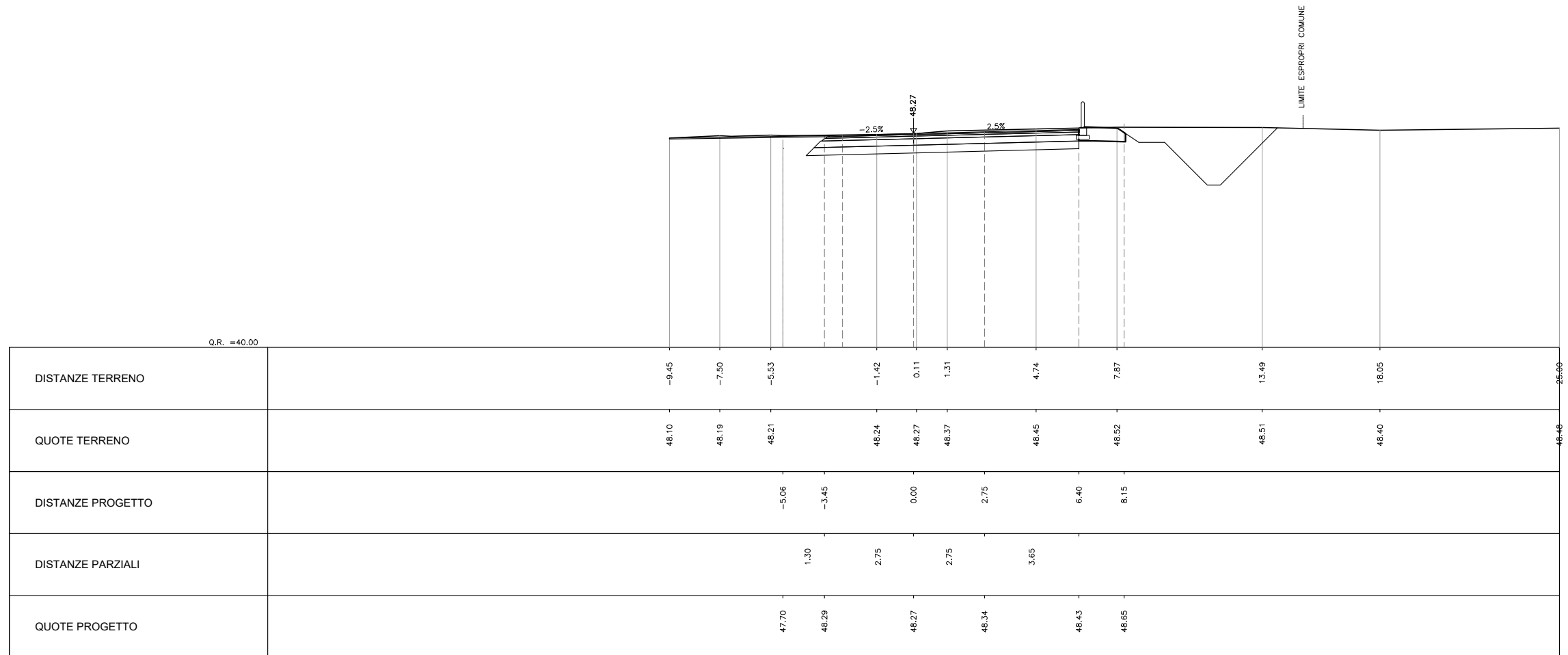
# PROGRESSIVA 0+160.000

AREA		
Scavo:	5.74	mq
Rilevato:	0.00	mq
Inerbimento:	1.56	mq
Scotico:	3.40	mq
Bonifica:	0.00	mq
Anticapillare:	0.00	mq
Fondazione	2.65	mq
Supercompattato	3.66	mq



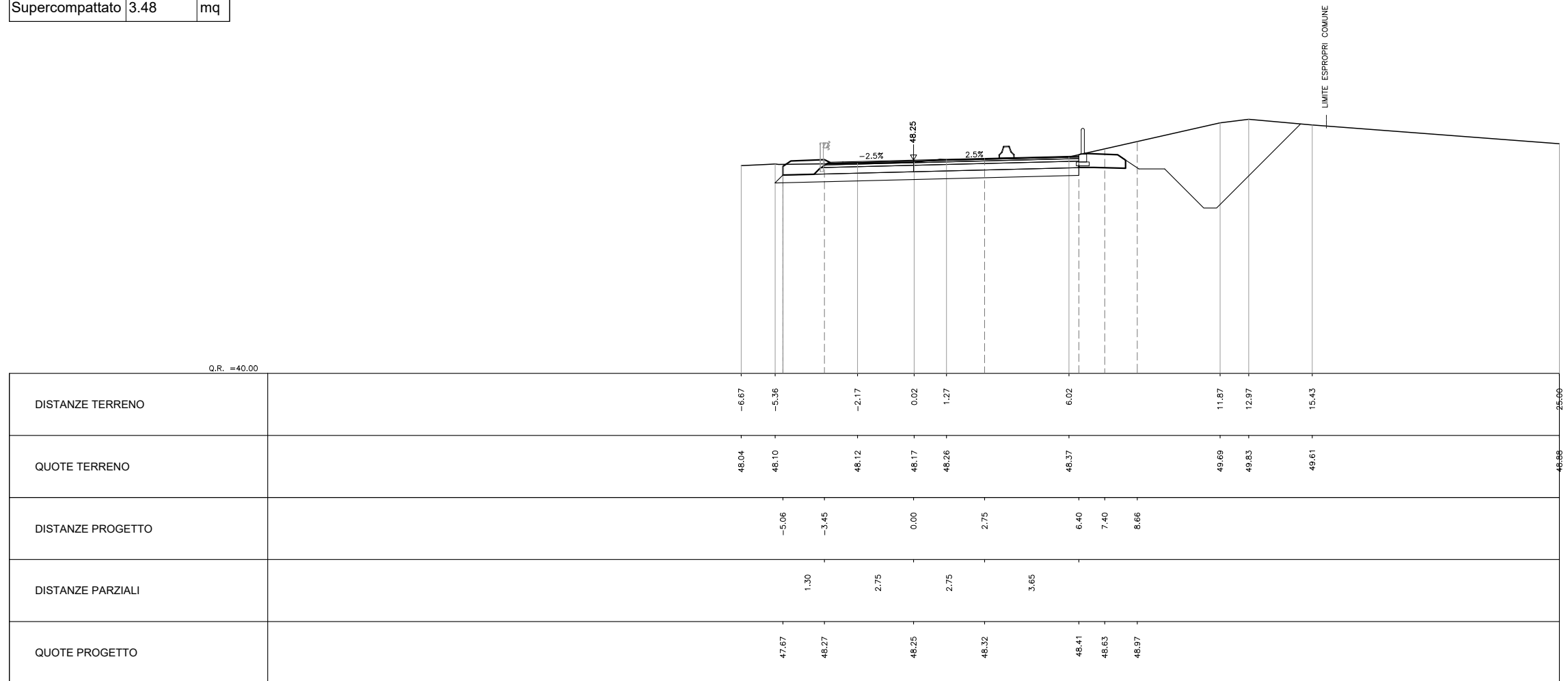
# PROGRESSIVA 0+180.000

AREA		
Scavo:	5.62	mq
Rilevato:	0.00	mq
Inerbimento:	0.38	mq
Scotico:	0.00	mq
Bonifica:	0.00	mq
Anticapillare:	0.00	mq
Fondazione	1.00	mq
Supercompattato	2.53	mq



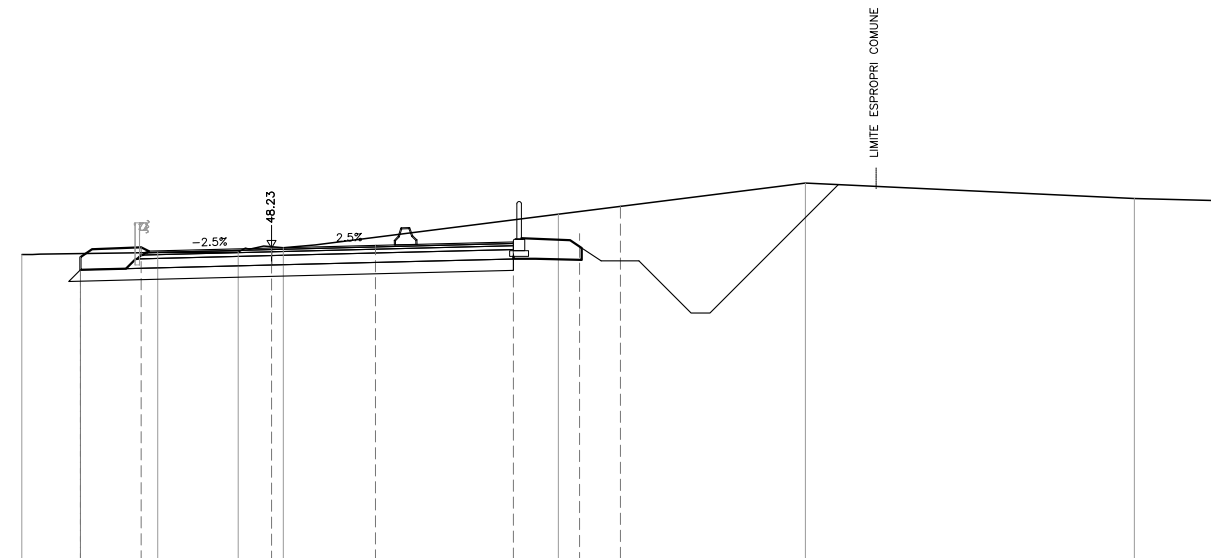
# PROGRESSIVA 0+200.000

AREA		
Scavo:	5.70	mq
Rilevato:	0.00	mq
Inerbimento:	1.29	mq
Scotico:	3.70	mq
Bonifica:	0.00	mq
Anticapillare:	0.00	mq
Fondazione	2.53	mq
Supercompattato	3.48	mq



# PROGRESSIVA 0+220.000

AREA		
Scavo:	7.47	mq
Rilevato:	0.00	mq
Inerbimento:	1.43	mq
Scotico:	5.02	mq
Bonifica:	0.00	mq
Anticapillare:	0.00	mq
Fondazione	2.53	mq
Supercompattato	3.48	mq

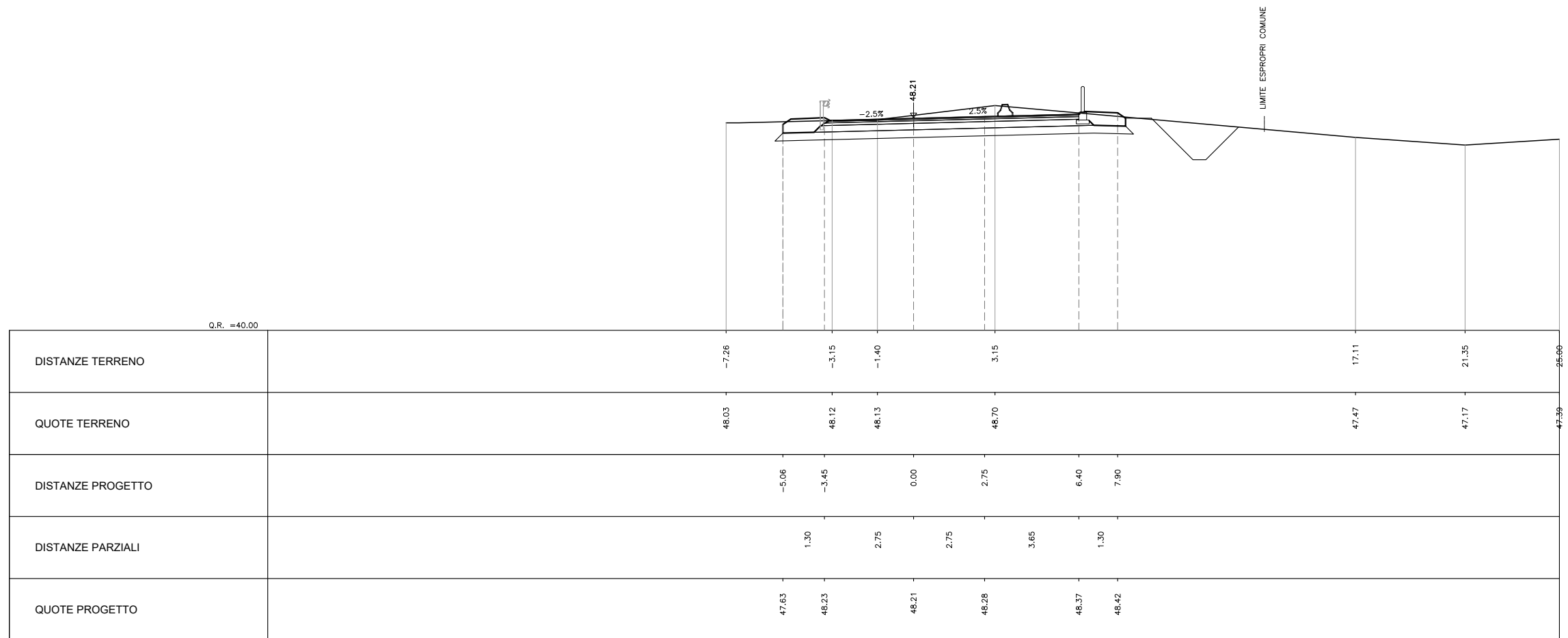


Q.R. = 40.00

DISTANZE TERRENO	-6.61	-3.01	-0.88	0.31		7.59		14.13		22.83	25.60
QUOTE TERRENO	48.06	48.11	48.12	48.24		49.12		49.95		49.54	49.48
DISTANZE PROGETTO		-5.06	-3.45	0.00	2.75	6.40	8.15	9.23			
DISTANZE PARZIALI		1.30	2.75	2.75	3.65		1.08				
QUOTE PROGETTO		47.65	48.25	48.23	48.30	48.39	48.61	49.33			

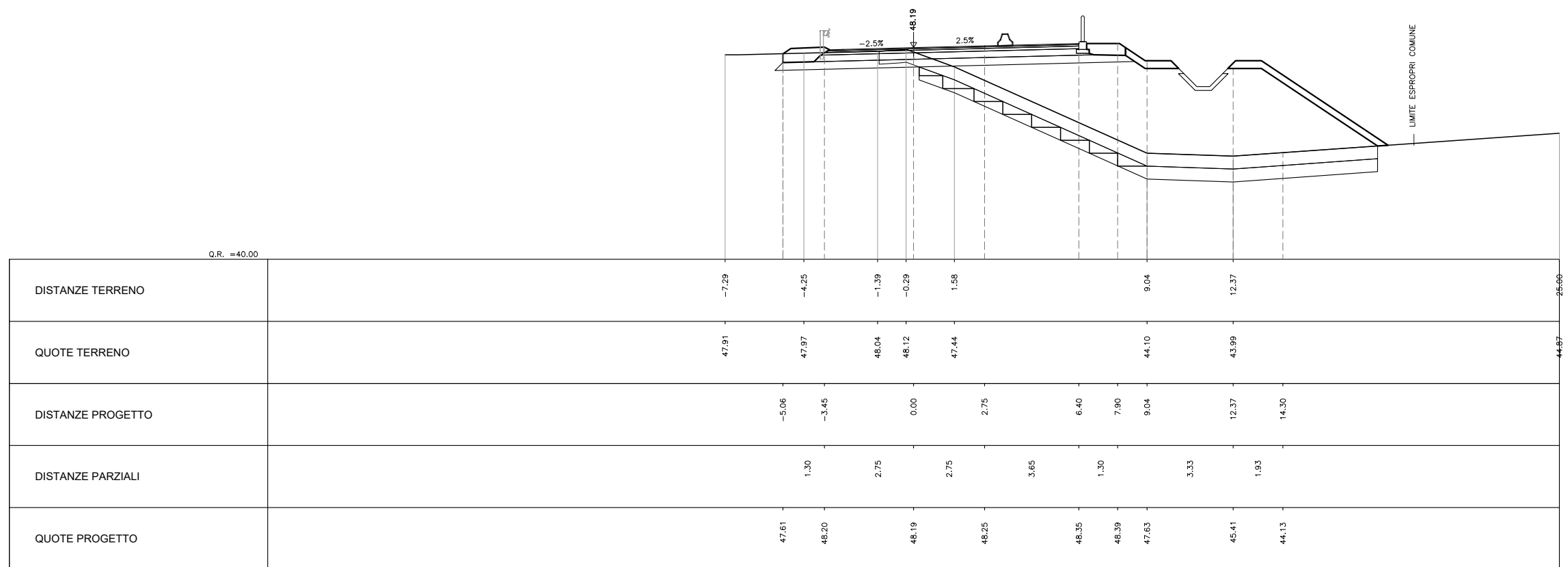
# PROGRESSIVA 0+240.000

AREA		
Scavo:	8.32	mq
Rilevato:	0.00	mq
Inerbimento:	1.54	mq
Scotico:	3.34	mq
Bonifica:	0.00	mq
Anticapillare:	0.00	mq
Fondazione	2.65	mq
Supercompattato	4.07	mq



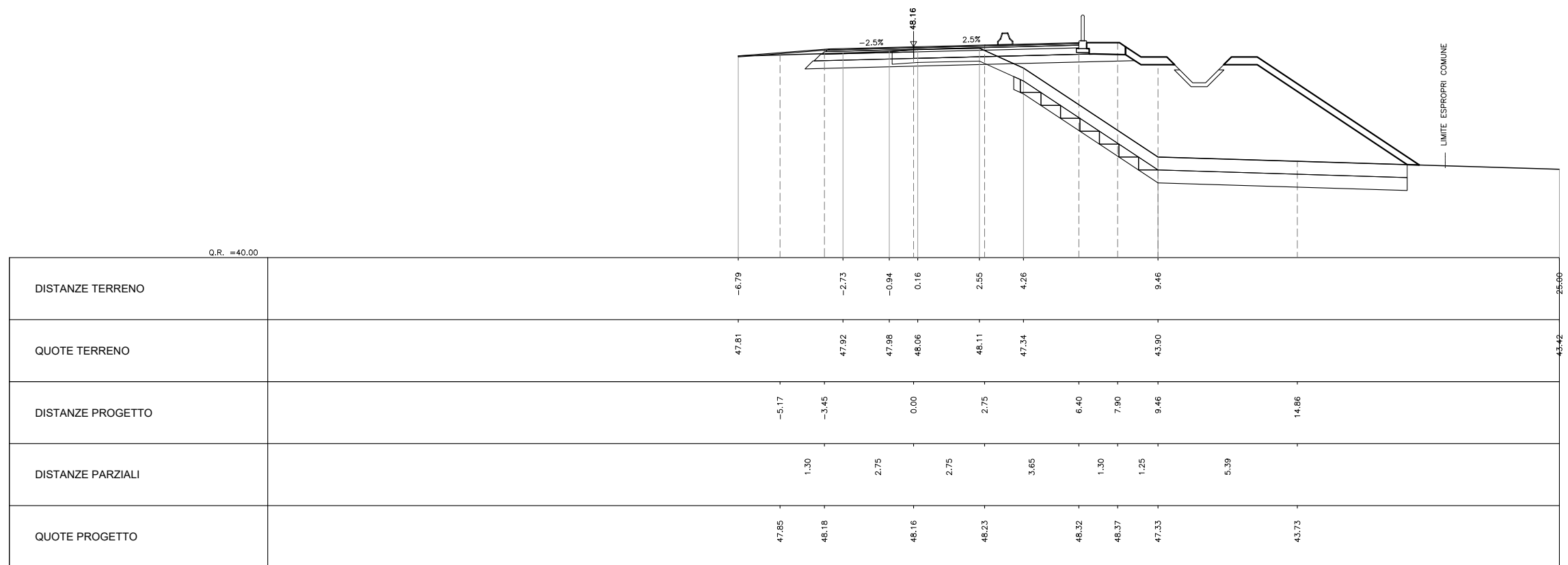
# PROGRESSIVA 0+260.000

AREA		
Scavo:	2.66	mq
Rilevato:	34.37	mq
Inerbimento:	3.75	mq
Scotico:	9.63	mq
Bonifica:	8.87	mq
Anticapillare:	0.00	mq
Fondazione	2.55	mq
Supercompattato	4.03	mq



## PROGRESSIVA 0+280.000

AREA		
Scavo:	2.27	mq
Rilevato:	33.65	mq
Inerbimento:	3.32	mq
Scotico:	9.97	mq
Bonifica:	7.62	mq
Anticapillare:	0.00	mq
Fondazione	2.54	mq
Supercompattato	3.68	mq

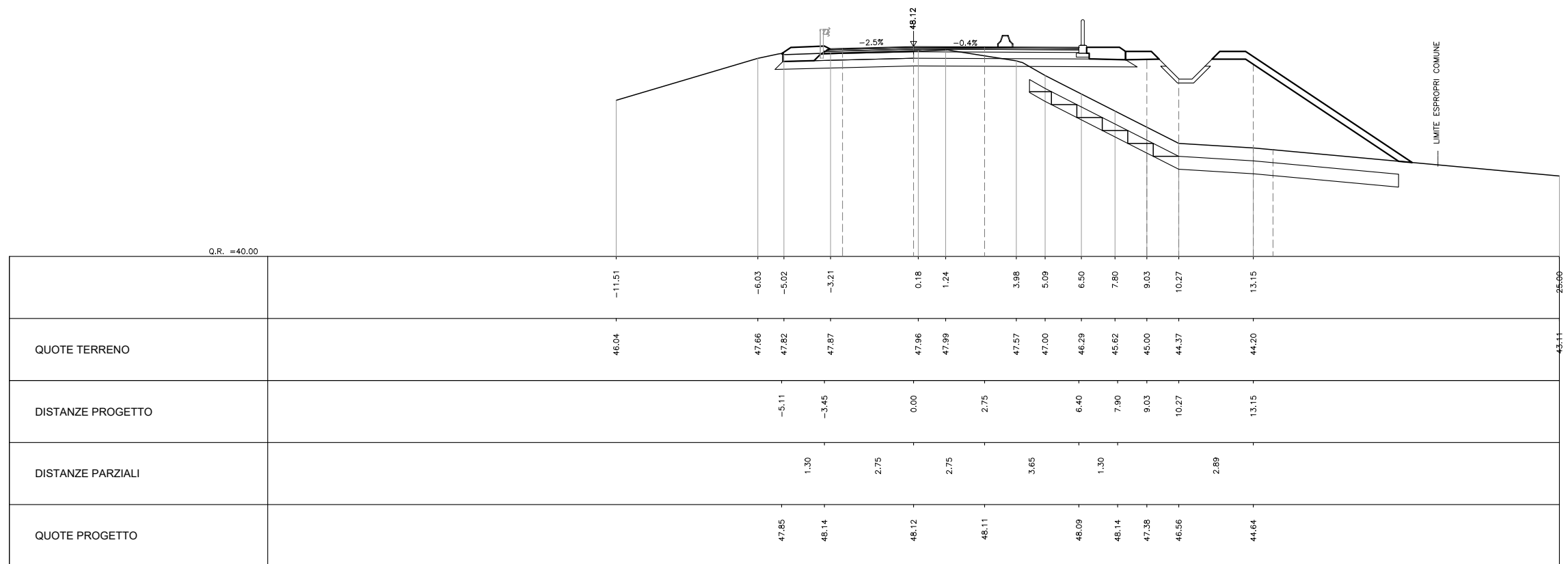






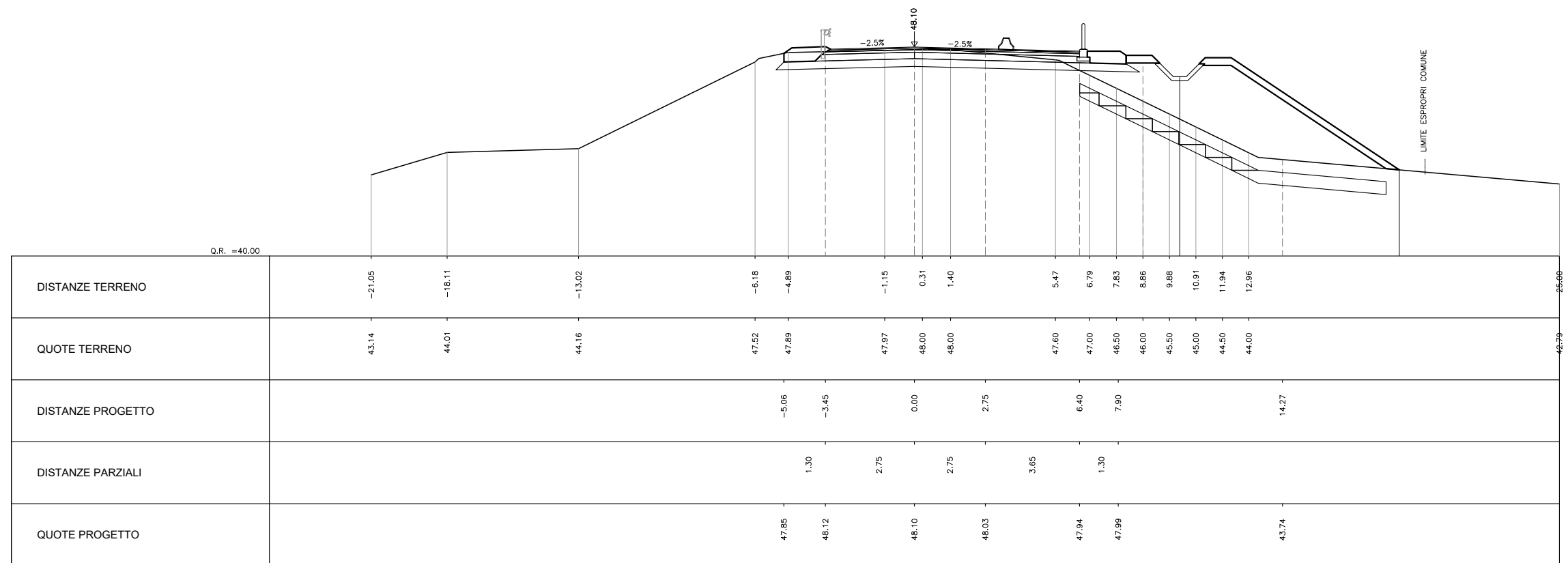
# PROGRESSIVA 0+320.000

AREA		
Scavo:	3.33	mq
Rilevato:	26.61	mq
Inerbimento:	4.01	mq
Scotico:	9.22	mq
Bonifica:	7.14	mq
Anticapillare:	0.00	mq
Fondazione	2.65	mq
Supercompattato	4.07	mq



# PROGRESSIVA 0+340.000

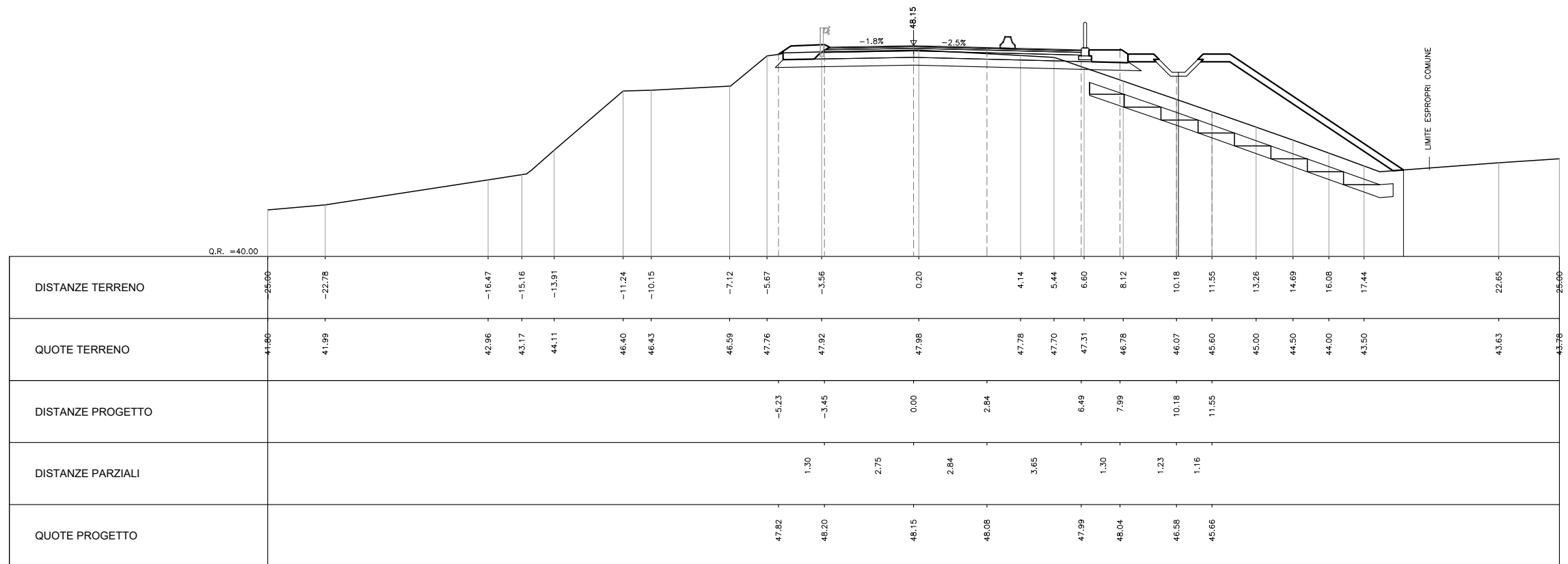
AREA		
Scavo:	4.07	mq
Rilevato:	18.64	mq
Inerbimento:	4.02	mq
Scotico:	8.89	mq
Bonifica:	5.94	mq
Anticapillare:	0.00	mq
Fondazione	2.55	mq
Supercompattato	4.10	mq





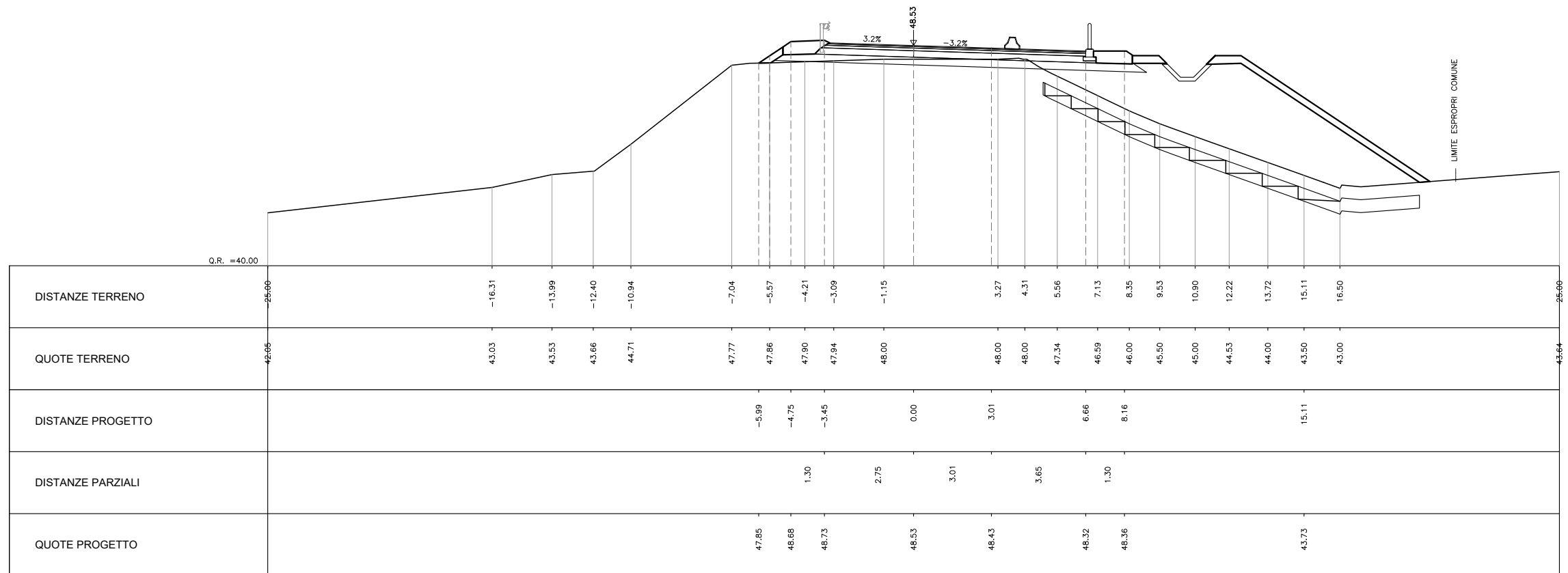
# PROGRESSIVA 0+380.000

AREA		
Scavo:	3.19	mq
Rilevato:	12.95	mq
Inerbimento:	4.07	mq
Scotico:	9.17	mq
Bonifica:	5.87	mq
Anticapillare:	0.00	mq
Fondazione	2.57	mq
Supercompattato	4.14	mq



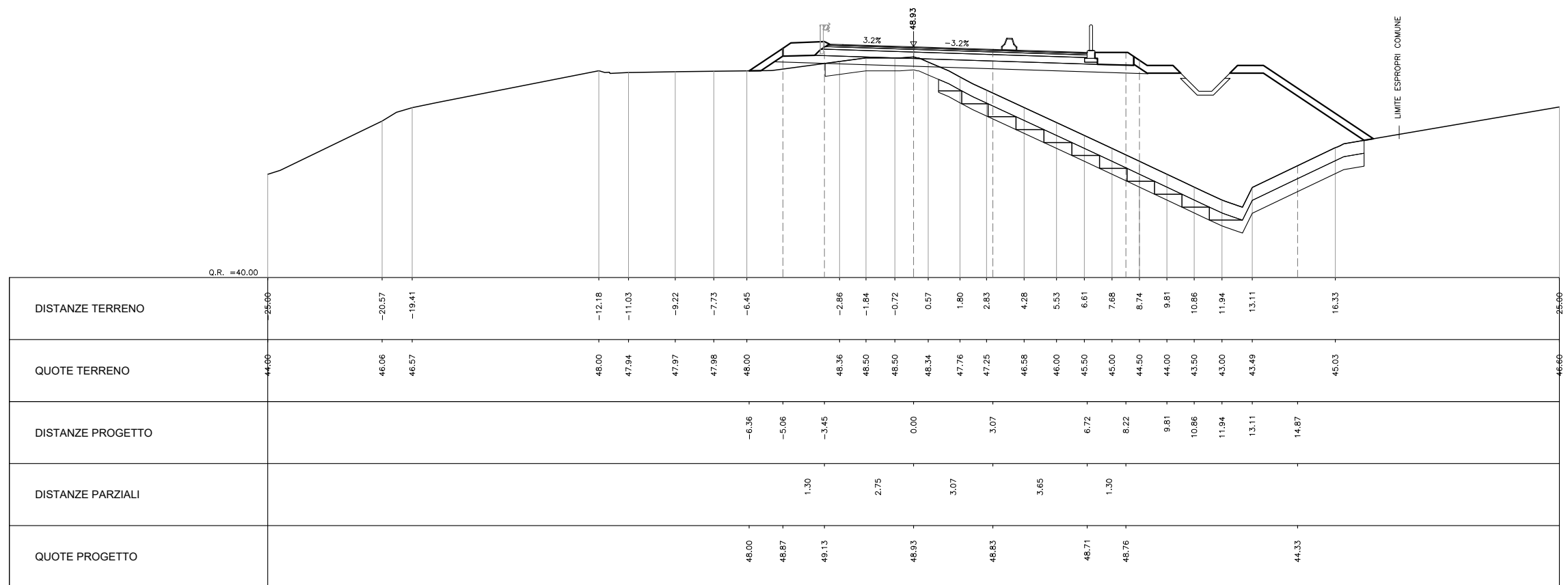
# PROGRESSIVA 0+400.000

AREA		
Scavo:	0.31	mq
Rilevato:	27.58	mq
Inerbimento:	4.50	mq
Scotico:	10.24	mq
Bonifica:	7.28	mq
Anticapillare:	0.00	mq
Fondazione	2.61	mq
Supercompattato	4.15	mq



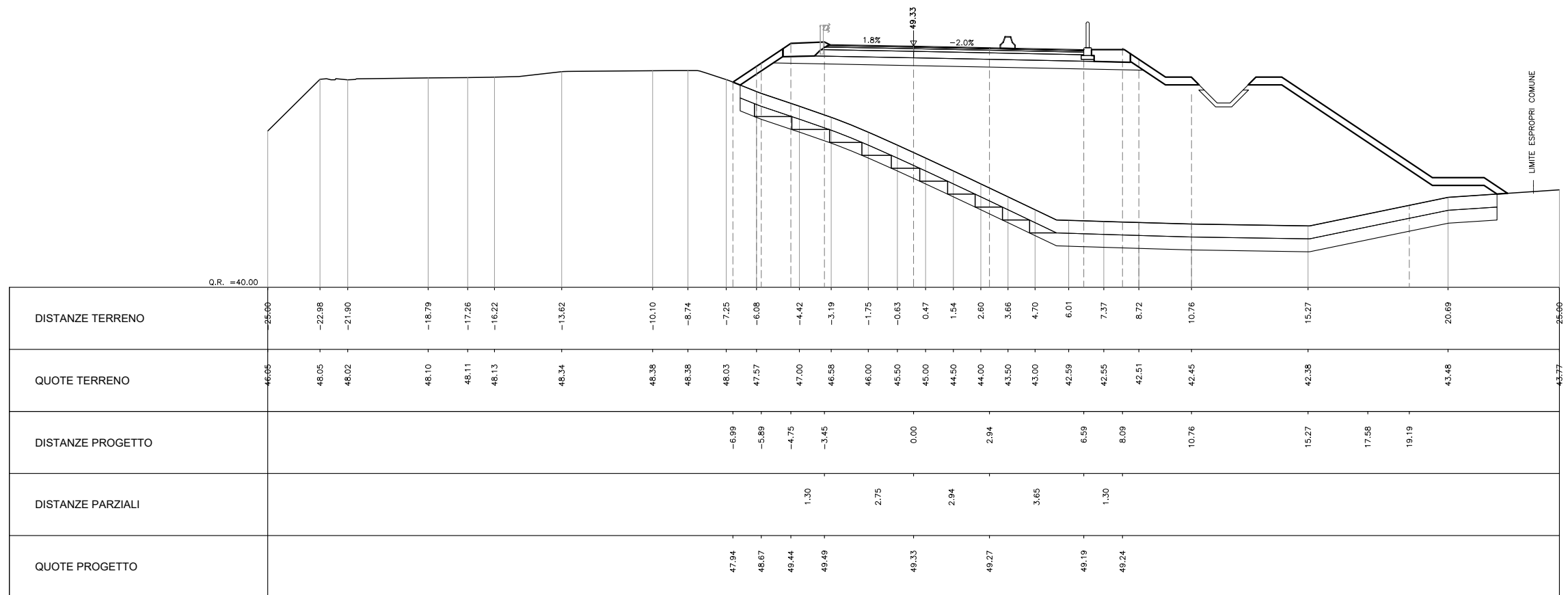
# PROGRESSIVA 0+420.000

AREA		
Scavo:	0.00	mq
Rilevato:	40.90	mq
Inerbimento:	3.82	mq
Scotico:	10.44	mq
Bonifica:	8.24	mq
Anticapillare:	0.00	mq
Fondazione	2.62	mq
Supercompattato	4.17	mq



# PROGRESSIVA 0+440.000

AREA		
Scavo:	0.00	mq
Rilevato:	105.54	mq
Inerbimento:	5.63	mq
Scotico:	14.65	mq
Bonifica:	14.65	mq
Anticapillare:	0.00	mq
Fondazione	2.59	mq
Supercompattato	4.13	mq



# PROGRESSIVA 0+453.000

AREA		
Scavo:	0.00	mq
Rilevato:	192.65	mq
Inerbimento:	5.09	mq
Scotico:	20.72	mq
Bonifica:	20.72	mq
Anticappare:	0.00	mq
Fondazione	4.85	mq
Supercompattato	7.65	mq

