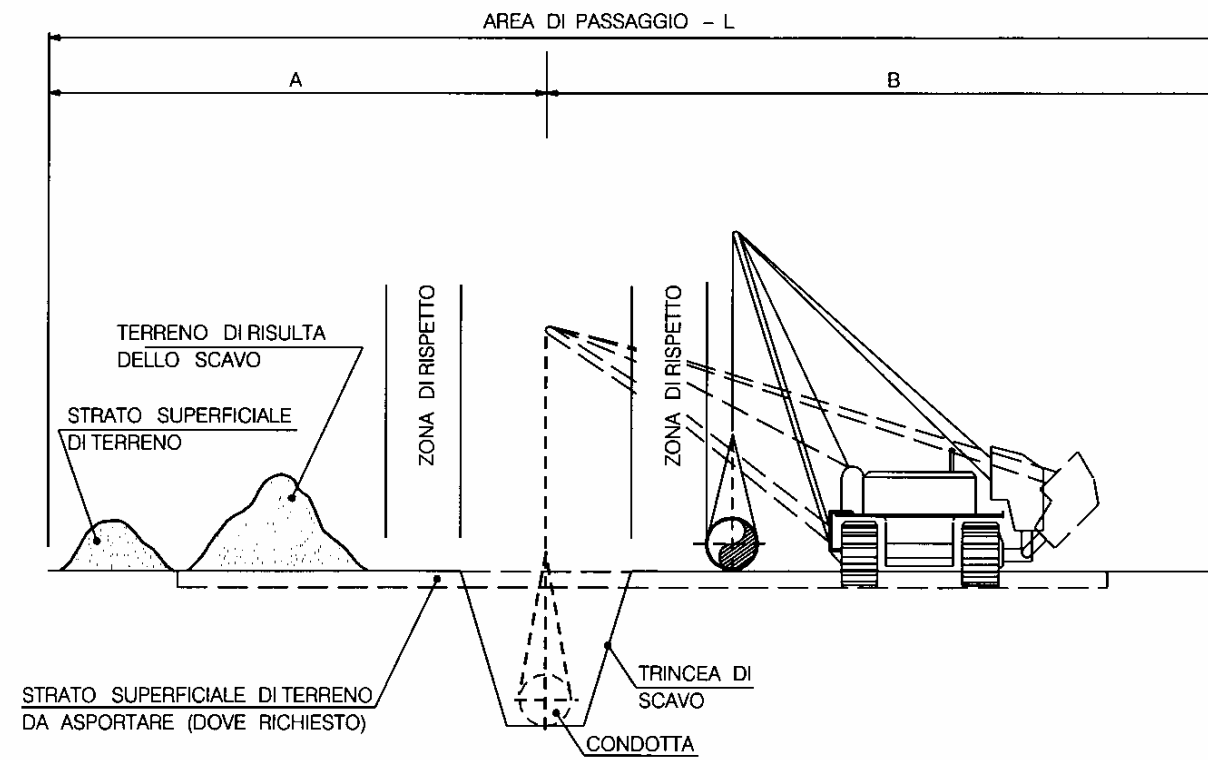
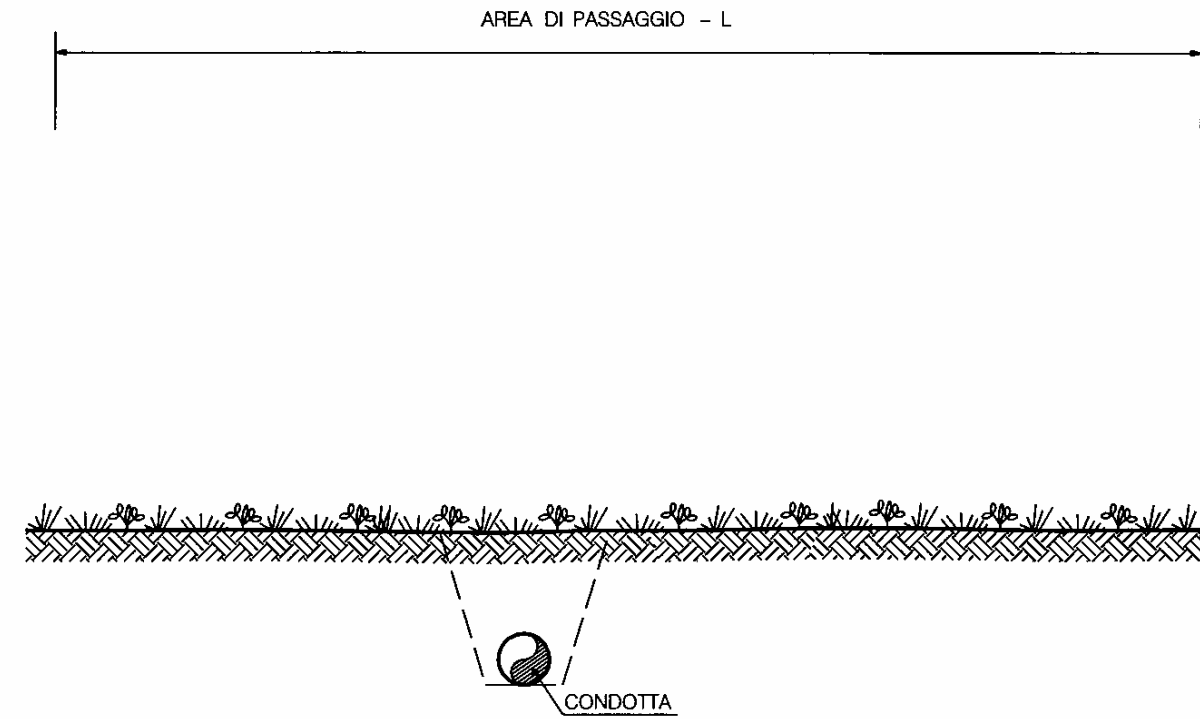



IN CORSO D'OPERA



SISTEMAZIONE A LAVORI ULTIMATI



DIAMETRO CONDOTTA		AREA DI PASSAGGIO NORMALE		
mm	inch	A (m)	B (m)	L (m)
50-150	2-6	6	8	14
200-300	8-12	7	9	16
350-450	14-18	8	11	19
500-600	20-24	9	12	21
650-750	26-30	10	14	24
800-950	32-38	11	15	26
1000-1200	40-48	12	18	30
1300-1500	50-60	13	19	32

 Snam Rete Gas	NORMATIVA INTERNA	COMPILATO ISPE	VERIFICATO <i>Pistone</i>	APPROVATO <i>Le Brusca</i>	REV. 0 Data 03/08/2007
		TUTTI I DIRITTI SONO RISERVATI, INCLUSO IL DIRITTO DI RIPRODUZIONE, PARZIALE O TOTALE, IN OGNI FORMA E MODO. OGNI UTILIZZO ABUSIVO DEL PRESENTE "TESTO NORMATIVO" SARÀ PERSEGUITO A NORMA DI LEGGE.			