

PROVINCIA DI MATERA COMUNE DI SAN MAURO FORTE

LOCALITA':

PIANO DI LINO

PROGETTO:

INTERVENTO PER L'ATTUAZIONE DELLA TRANSIZIONE ENERGETICA, MEDIANTE LA REALIZZAZIONE DI UN PARCO AGRIVOLTAICO DIFFUSO A TERRA, DI POTENZA PARI A CIRCA 160,00 MWP, CON SISTEMA DI STORAGE E GRUPPO POWER-TO-GAS, PER LA PRODUZIONE DI IDROGENO VERDE"

TITOLO DOCUMENTO:

Schemi funzionali dei singoli moduli

REFERENTE PER LO SVILUPPO DEL PROGETTO



ENERGY CONSULTING & SERVICES ITALY s.r.l.

N. REA 2639769 C.C.I.A.A. di Milano
Corso Matteotti, 1 - 20121 Milano (MI)
energyconsultingervicesitalysrl@legalmail.it
CF/P.IVA 12085480965

SOGGETTO RICHIEDENTE



CLEAN ENERGY BASILICATA S.R.L.

N. REA 2587685 C.C.I.A.A. di Milano
Via Santa Sofia, 22 - 20122 Milano (MI)
PEC: cleanenergyragosrl@legalmail.it
CF/P.IVA 11210080963

GRUPPO DI PROGETTAZIONE



Ing. Carmen Martone

Geol. Raffaele Nardone

Via V. Verrastro 15/A, 85100 Potenza
P.Iva 02094310766



Ing. Domenico Ivan CASTALDO

Inscr. n°8630 Y Ordine Ingegneri di Torino

C.F. CST DNC 73M18 H355W -

Via Treviso n. 12 CAP 10144 - Torino

Tel. 011/217.0291

PEC: info@pec.studioingcastaldo.it



Codice lavoro	Livello projet.	Cat. Op.	Tipologia	Numero	Rev.	Pag.	di	Nome file	Scala	Progressivo
C261	PD	I.FV_IF	R	01	/00	1	1	A.12.b.3.c_Schemi_funzionali_pannell.3		
Rev.	Data	Descrizione						Redazione	Controllo	Approvazione
00	Aprile 2024	Emissione						ing. Domenico Castaldo EGM Project	ing. Domenico Castaldo EGM Project	ing. Domenico Castaldo EGM Project

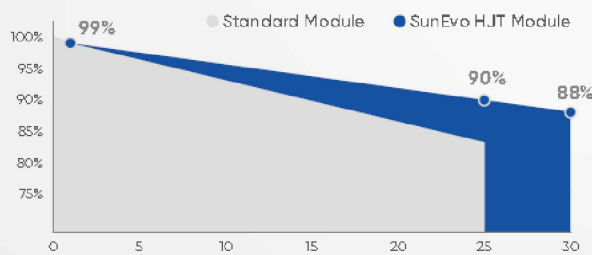
EVO 6 Pro

680-700W

HJT Bifacial Half Cell Dual Glass Solar Module

Quality Guarantee

12-Year Warranty for Materials and Processing
30-Year Warranty for Extra Linear Power Output



* Please refer to SunEvo standard warranty for details



22.5%
Max. Efficiency

HJT

Heterojunction Tech.

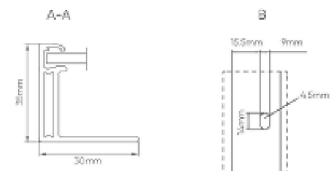
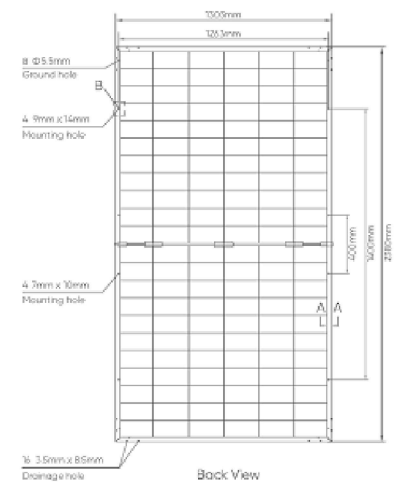
SE6-66HBD

Mechanical Data

Number of Cells	132 Cells (6x22)
Dimensions of Module L*W*H	2384 x 1303 x 35mm
Weight	38.2kg
Front Side Glass	High transparency solar glass 2.0mm
Back Side Glass	High transparency solar glass 2.0mm
Frame	Black/Silver, anodized aluminium alloy
Junction Box	IP68 Rated, 3 Diodes
Cable	4.0mm ² , Portrait: 350mm / Landscape: 1400mm
Wind/Snow Load	2400Pa/5400Pa*
Connector	MC Compatible
Bifaciality	80±5%

* Please check the installation manual for more details

Module Dimension



Electrical Specification (STC*)

	680	685	690	695	700
Maximum Power (Pmax/W)	680	685	690	695	700
Maximum Power Voltage (Vmp/V)	41.49	41.65	41.80	41.95	42.10
Maximum Power Current (Imp/A)	16.39	16.45	16.51	16.57	16.63
Open Circuit Voltage (Voc/V)	49.5	49.66	49.82	49.98	50.13
Short Circuit Current (Isc/A)	17.19	17.25	17.31	17.37	17.43
Module Efficiency (%)	21.9	22.1	22.2	22.4	22.5
Power Output Tolerance (W)	0~+5				

* Irradiance 1000W/m², Cell Temperature 25°C, Air Mass 1.5

Electrical Specification (BSTC*)

Maximum Power (Pmax / W)	750	756	761	767	772
Maximum Power Voltage (Vmp / V)	41.49	41.65	41.80	41.95	42.10
Maximum Power Current (Imp / A)	18.08	18.16	18.21	18.29	18.34
Open Circuit Voltage (VOC / V)	49.50	49.66	49.82	49.98	50.13
Short Circuit Current (Isc / A)	18.96	19.04	19.09	19.17	19.22

* Front side Irradiance 1000W/m², back side Irradiance 135W/m², Ambient Temperature 25°C, Air Mass 1.5

I-V Curve at Different Temperature (680W)

