



L.C.E. S.r.l. a Socio Unico
Via dei Platani, 7/9 Opera (MI)
T. 02 57602858 - www.lce.it - info@lce.it

CERTIFICATO DI TARATURA LAT 068 48893-A
Certificate of Calibration LAT 068 48893-A

- data di emissione
date of issue 2022-04-19
- cliente
customer L.C.E. SRL
20073 - OPERA (MI)
- destinatario
receiver L.C.E. SRL
20073 - OPERA (MI)

Si riferisce a

Referring to

- oggetto
item Analizzatore
- costruttore
manufacturer 01-dB
- modello
model DUO
- matricola
serial number 12185
- data di ricevimento oggetto
date of receipt of item 2022-04-15
- data delle misure
date of measurements 2022-04-19
- registro di laboratorio
laboratory reference Reg. 03

Il presente certificato di taratura è emesso in base all'accreditamento LAT N° 068 rilasciato in accordo ai decreti attuativi della legge n. 273/1991 che ha istituito il Sistema Nazionale di Taratura (SNT). ACCREDIA attesta le capacità di misura e di taratura, le competenze metrologiche del Centro e la riferibilità delle tarature eseguite ai campioni nazionali e internazionali delle unità di misura del Sistema Internazionale delle Unità (SI).
Questo certificato non può essere riprodotto in modo parziale, salvo espressa autorizzazione scritta da parte del Centro.

*This certificate of calibration is issued in compliance with the accreditation LAT N° 068 granted according to decrees connected with Italian law No. 273/1991 which has established the National Calibration System. ACCREDIA attests the calibration and measurement capability, the metrological competence of the Centre and the traceability of calibration results to the national and international standards of the International System of Units (SI).
This certificate may not be partially reproduced, except with the prior written permission of the issuing Centre.*

I risultati di misura riportati nel presente Certificato sono stati ottenuti applicando le procedure di taratura citate alla pagina seguente, dove sono specificati anche i campioni o gli strumenti che garantiscono la catena di riferibilità del Centro e i rispettivi certificati di taratura in corso di validità. Essi si riferiscono esclusivamente all'oggetto in taratura e sono validi nel momento e nelle condizioni di taratura, salvo diversamente specificato.

The measurement results reported in this Certificate were obtained following the calibration procedures given in the following page, where the reference standards or instruments are indicated which guarantee the traceability chain of the laboratory, and the related calibration certificates in the course of validity are indicated as well. They relate only to the calibrated item and they are valid for the time and conditions of calibration, unless otherwise specified.

Le incertezze di misura dichiarate in questo documento sono state determinate conformemente alla Guida ISO/IEC 98 e al documento EA-4/02. Solitamente sono espresse come incertezza estesa ottenuta moltiplicando l'incertezza tipo per il fattore di copertura k corrispondente ad un livello di fiducia di circa il 95 %. Normalmente tale fattore k vale 2.

The measurement uncertainties stated in this document have been determined according to the ISO/IEC Guide 98 and to EA-4/02. Usually, they have been estimated as expanded uncertainty obtained multiplying the standard uncertainty by the coverage factor k corresponding to a confidence level of about 95%. Normally, this factor k is 2.

Direzione Tecnica
(Approving Officer)



SERGENTI MARCO
19.04.2022
08:29:10 UTC



CERTIFICATO DI TARATURA LAT 068 48893-A
Certificate of Calibration LAT 068 48893-A

Di seguito vengono riportate le seguenti informazioni:

- la descrizione dell'oggetto in taratura (se necessaria);
- l'identificazione delle procedure in base alle quali sono state eseguite le tarature;
- gli strumenti/campioni che garantiscono la riferibilità del Centro;
- gli estremi dei certificati di taratura di tali campioni e l'Ente che li ha emessi;
- il luogo di taratura (se effettuata fuori dal Laboratorio);
- le condizioni ambientali e di taratura;
- i risultati delle tarature e la loro incertezza estesa.

In the following, information is reported about:

- description of the item to be calibrated (if necessary);
- technical procedures used for calibration performed;
- instruments or measurement standards which guarantee the traceability chain of the Centre;
- relevant calibration certificates of those standards with the issuing Body;
- site of calibration (if different from Laboratory);
- calibration and environmental conditions;
- calibration results and their expanded uncertainty.

Strumenti sottoposti a verifica
Instrumentation under test

Strumento	Costruttore	Modello	Matricola
Analizzatore	01-dB	DUO	12185
Nosecone	01-dB	RA0208	N.P.
Microfono	G.R.A.S.	40CD	233613

Procedure tecniche, norme e campioni di riferimento
Technical procedures, Standards and Traceability

I risultati di misura riportati nel presente Certificato sono stati ottenuti applicando la procedura di taratura N. PTL 08 Rev. 1.1.

Le verifiche effettuate sull'oggetto della taratura sono in accordo con quanto previsto dalla norma CEI EN 61672-3:2014.

I limiti riportati sono relativi alla classe di appartenenza dello strumento come definito nella norma CEI EN 61672-1:2014.

Nella tabella sottostante vengono riportati gli estremi dei campioni di riferimento dai quali ha inizio la catena della riferibilità del Centro.

Strumento	Matricola	Certificato	Data taratura	Data scadenza
Stazione meteo Ahlborn Almemo 2590+FHAD46-C2L00	H17121184+17110098	LAT N.128U-275/22	2022-02-15	2023-02-15
Multimetro Hewlett Packard 3458A	2823A24857	LAT121 9267	2021-06-10	2022-06-10
Barometro digitale DRUCK DPI 150	3268333	LAT 128P-930/21	2021-11-22	2022-11-22
Pistonofono Brüel & Kjaer 4228	2034870	I.N.RI.M. 22-0082-03	2022-02-08	2023-02-08
Microfono Brüel & Kjaer 4134	1045598	I.N.RI.M. 22-0082-02	2022-02-07	2023-02-07

Condizioni ambientali durante le misure
Environmental parameters during measurements

Parametro	Di riferimento	Intervallo di validità	All'inizio delle misure	Alla fine delle misure
Temperatura / °C	23,0	da 20 a 26	24,1	24,1
Umidità / %	50,0	da 30 a 70	33,6	33,8
Pressione / hPa	1013,3	da 800 a 1050	999,6	999,6

Nella determinazione dell'incertezza non è stata presa in considerazione la stabilità nel tempo dell'oggetto in taratura.

Sullo strumento in esame sono state eseguite misure sia per via elettrica che per via acustica. Le misure per via elettrica sono state effettuate sostituendo alla capsula microfonica un adattatore capacitivo con impedenza elettrica equivalente a quella del microfono.

Tutti i dati riportati nel presente Certificato sono espressi in Decibel (dB). I valori di pressione sonora assoluta sono riferiti a 20 uPa.

Il numero di decimali riportato in alcune prove può differire dal numero di decimali visualizzati sullo strumento in taratura in quanto i valori riportati nel presente Certificato possono essere ottenuti dalla media di più letture.



CERTIFICATO DI TARATURA LAT 068 48893-A
 Certificate of Calibration LAT 068 48893-A

Capacità metrologiche del Centro
Metrological capabilities of the Laboratory

Nella tabella vengono riportate le capacità metrologiche del Centro per le grandezze acustiche e le relative incertezze ad esse associate.

Grandezza	Strumento in taratura	Campo di misura	Condizioni di misura	Incertezza (*)	
Livello di pressione acustica	Pistonofoni	124 dB	250 Hz	0,10 dB	
	Calibratori acustici	da 90 dB a 125 dB	da 250 Hz a 1000 Hz	0,12 dB	
	Calibratori multifrequenza	da 94 dB a 114 dB	31,5 Hz, 63 Hz e 125 Hz	0,19 dB	
	Livello di pressione acustica		250 Hz, 500 Hz e 1 kHz	0,12 dB	
			2 kHz e 4 kHz	0,18 dB	
			8 kHz	0,26 dB	
			12,5 kHz e 16 kHz	0,31 dB	
		Ponderazione "inversa A"	da 94 dB a 114 dB	da 31,5 Hz a 16 kHz	0,07 dB
		Correzioni pressione/campo libero microfoni	da 94 dB a 114 dB	da 31,5 Hz a 16 kHz	0,08 dB
		Fonometri ^(1, 2)	da 20 dB a 155 dB	da 31,5 Hz a 16 kHz	da 0,13 dB a 0,81 dB
		Fonometri ⁽³⁾	da 94 dB a 114 dB	125 Hz e 1 kHz	0,32 dB
		Ponderazioni di frequenza con segnali acustici		8 kHz	0,45 dB
		Ponderazioni di frequenza con segnali elettrici		da 63 Hz a 16 kHz	0,14 dB
		Ponderazioni di frequenza e temporali a 1 kHz	da 94 dB a 114 dB	1 kHz	0,14 dB
		Linearità di livello nel campo di riferimento	da 20 dB a 155 dB	8 kHz	0,14 dB
	Linearità di livello con selettore di fondo scala	94 dB	1 kHz	0,14 dB	
	Risposta ai treni d'onda	da 25 dB a 140 dB	4 kHz	0,21 dB	
	Rivelatore di picco C	da 110 dB a 140 dB	500 Hz e 8 kHz	0,21 dB	
	Indicatore di sovraccarico	da 110 dB a 140 dB	4 kHz	0,21 dB	
	Verifica filtri a bande di 1/3 ottava ⁽¹⁾		20 Hz < fc < 20 kHz	da 0,15 dB a 1,0 dB	
	Verifica filtri a bande di ottava ⁽¹⁾		31,5 Hz < fc < 8 kHz	da 0,15 dB a 1,0 dB	
Sensibilità alla pressione acustica	Microfoni campione	124 dB	250 Hz	0,11 dB	
	Microfoni campione da 1/2" ⁽¹⁾	94 dB	da 31,5 Hz a 16 kHz	da 0,11 dB a 0,30 dB	
	Microfoni WS2 ⁽¹⁾	94 dB	da 31,5 Hz a 16 kHz	da 0,15 dB a 0,30 dB	
	Microfoni WS2 (risposta di frequenza corretta per campo libero)	94 dB	da 31,5 Hz a 16 kHz	da 0,22 dB a 0,76 dB	
	Microfoni con griglia non rimuovibile	124 dB	250 Hz	0,15 dB	

(*) L'incertezza di misura è dichiarata come incertezza estesa corrispondente al livello di fiducia al 95% ed è ottenuta moltiplicando l'incertezza tipo per il fattore di copertura k specificato.

⁽¹⁾ L'incertezza dipende dalla frequenza.

⁽²⁾ Fonometri conformi solamente alle norme CEI EN 60651 e CEI EN 60804.

⁽³⁾ Fonometri conformi alla norma CEI EN 61672-3.



CERTIFICATO DI TARATURA LAT 068 48893-A
Certificate of Calibration LAT 068 48893-A

1. Documentazione

- La versione del firmware caricato sullo strumento in taratura è: 2.47 - 2.12.
- Manuale di istruzioni DUO User's Manual - DOC1112 - Marzo 2018 applicabile dal firmware 2.40/2.12 fornito dal costruttore dello strumento..
- Campo di misura di riferimento (nominale): 20,0 - 133,0 dB - Livello di pressione sonora di riferimento: 94,0 dB - Frequenza di verifica 1000 Hz.
- I dati di correzione per il filtro di compensazione da campo libero a 90 gradi del microfono 40CD e nose cone sono stati forniti dal costruttore dello strumento.
- I dati di correzione da pressione a campo libero a 90 gradi con nose cone e windscreen sono stati ottenuti dal manuale dello strumento fornito dal costruttore.
- Lo strumento ha completato con esito positivo le prove di valutazione del modello applicabili della IEC 61672-3:2013. Lo strumento risulta Omologato con certificati: DE-16-M-PTB-0007 Revisione 1 del 28 Settembre 2016 emesso dal PTB.
- Lo strumento sottoposto alle prove ha superato con esito positivo le prove periodiche della classe 1 della IEC 61672-3:2013, per le condizioni ambientali nelle quali esse sono state eseguite. Poichè è disponibile la prova pubblica, da parte di un'organizzazione di prova indipendente responsabile dell'approvazione dei risultati delle prove di valutazione del modello eseguite secondo la IEC 61672-2:2013, per dimostrare che il modello di fonometro è risultato completamente conforme alle prescrizioni della IEC 61672-1:2013, il fonometro sottoposto alle prove è conforme alle prescrizioni della classe 1 della IEC 61672-1:2013.

2. Ispezione preliminare ed elenco prove effettuate

Descrizione: Nelle tabelle sottostanti vengono riportati i risultati dei controlli preliminari e l'elenco delle prove effettuate sulla strumentazione in taratura.

Controllo	Esito
Ispezione visiva iniziale	OK
Integrità meccanica	OK
Integrità funzionale	OK
Equilibrio termico	OK
Alimentazione	OK

Prova	Esito
Rumore autogenerato	Positivo
Ponderazioni di frequenza con segnali acustici	Positivo
Ponderazioni di frequenza con segnali elettrici	Positivo
Ponderazioni di frequenza e temporali a 1 kHz	Positivo
Selettore campo misura	Non presente
Linearità livello campo misura riferimento	Positivo
Treni d'onda	Positivo
Livello sonoro di picco C	Positivo
Indicazione di sovraccarico	Positivo
Stabilità ad alti livelli	Positivo
Stabilità a lungo termine	Positivo

3. Indicazione alla frequenza di verifica della taratura (Calibrazione)

Descrizione: Prima di avviare la procedura di taratura dello strumento in esame si provvede alla verifica della calibrazione mediante l'applicazione di un idoneo calibratore acustico. Se necessario viene effettuata una nuova calibrazione come specificato dal costruttore.

Impostazioni: Campo di misura di riferimento, funzione calibrazione, se disponibile, altrimenti pesatura di frequenza C e ponderazione temporale Fast o Slow o in alternativa media temporale.

Calibrazione	
Calibratore acustico utilizzato	Quest QC-20 sn. QF2110036
Certificato del calibratore utilizzato	LAT 068 44498-A del 2020-01-03
Frequenza nominale del calibratore	1000,0 Hz
Livello atteso	94,1 dB
Livello indicato dallo strumento prima della calibrazione	93,5 dB
Livello indicato dallo strumento dopo la calibrazione	94,1 dB
E' stata effettuata una nuova calibrazione	SI



CERTIFICATO DI TARATURA LAT 068 48893-A
Certificate of Calibration LAT 068 48893-A

4. Rumore autogenerato

Descrizione: Viene verificato il rumore autogenerato dallo strumento. Per la verifica del rumore elettrico, la capacità equivalente di ingresso viene cortocircuitata tramite un apposito adattatore capacitivo di capacità paragonabile a quella del microfono. Per la verifica del rumore acustico devono essere montati anche eventuali accessori.

Impostazioni: Media temporale, campo di misura più sensibile. La verifica del rumore autogenerato con microfono installato viene invece effettuata installando il microfono ed eventuali accessori con lo strumento impostato nel campo di misura più sensibile, media temporale e ponderazione di frequenza A.

Letture: Per ciascuna ponderazione di frequenza di cui è dotato lo strumento, viene rilevato il livello sonoro con media temporale mediato per 30 s, o per un periodo superiore se così richiesto dal manuale di istruzioni.

Ponderazione di frequenza	Tipo di rumore	Rumore dB
A	Elettrico	10,7
C	Elettrico	11,1
Z	Elettrico	18,3
A	Acustico	17,1

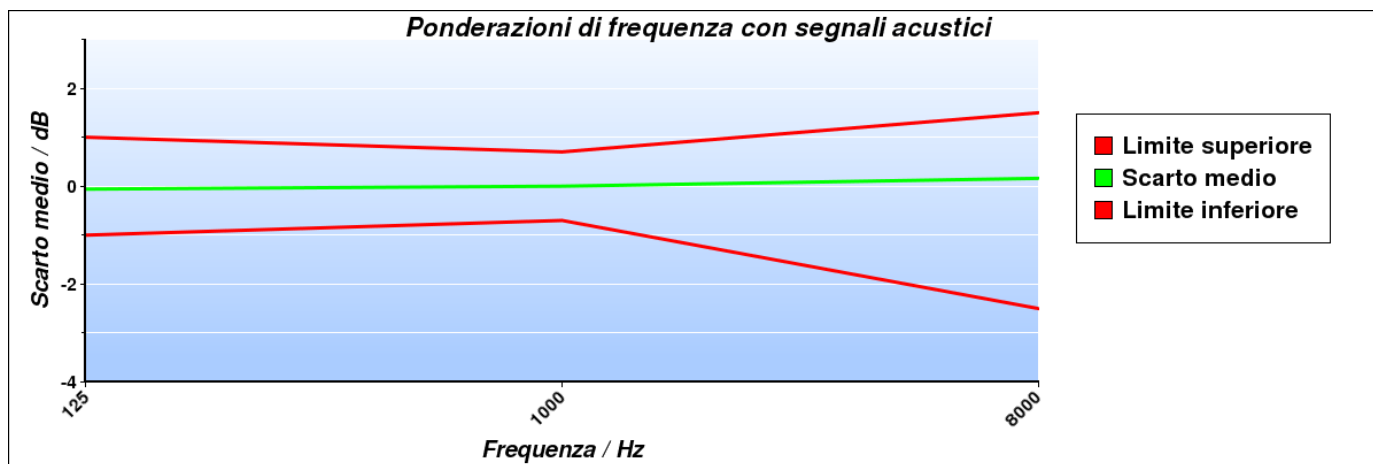
5. Prove di ponderazione di frequenza con segnali acustici

Descrizione: Tramite un calibratore multifrequenza, si inviano al microfono dei segnali acustici sinusoidali con un livello nominale compreso tra 94 dB e 114 dB alle frequenze di 125 Hz, 1000 Hz e 8000 Hz al fine di verificare la risposta acustica dell'intera catena di misura. Gli scarti riportati nella tabella successiva sono riferiti al valore a 1000 Hz. L'origine delle eventuali correzioni applicate è riportata nel paragrafo "Documentazione".

Impostazioni: Ponderazione di frequenza C, ponderazione temporale Fast, campo di misura di riferimento e indicazione Lp.

Letture: Per ciascuna frequenza di prova, vengono riportati i livelli letti sullo strumento in taratura.

Frequenza nominale Hz	Correzione livello dB	Correzione microfono dB	Correzione accessorio dB	Letture corretta dB	Ponderazione C rilevata dB	Ponderazione C teorica dB	Incertezza dB	Scarto medio dB	Limiti Accettabilità Classe 1 / dB
125	-0,06	-0,26	0,00	93,80	-0,26	-0,20	0,30	-0,06	±1,0
1000	0,00	-0,04	0,00	94,06	0,00	0,00	0,30	Riferimento	±0,7
8000	-0,07	1,25	0,80	91,22	-2,84	-3,00	0,49	0,16	+1,5/-2,5





CERTIFICATO DI TARATURA LAT 068 48893-A
Certificate of Calibration LAT 068 48893-A

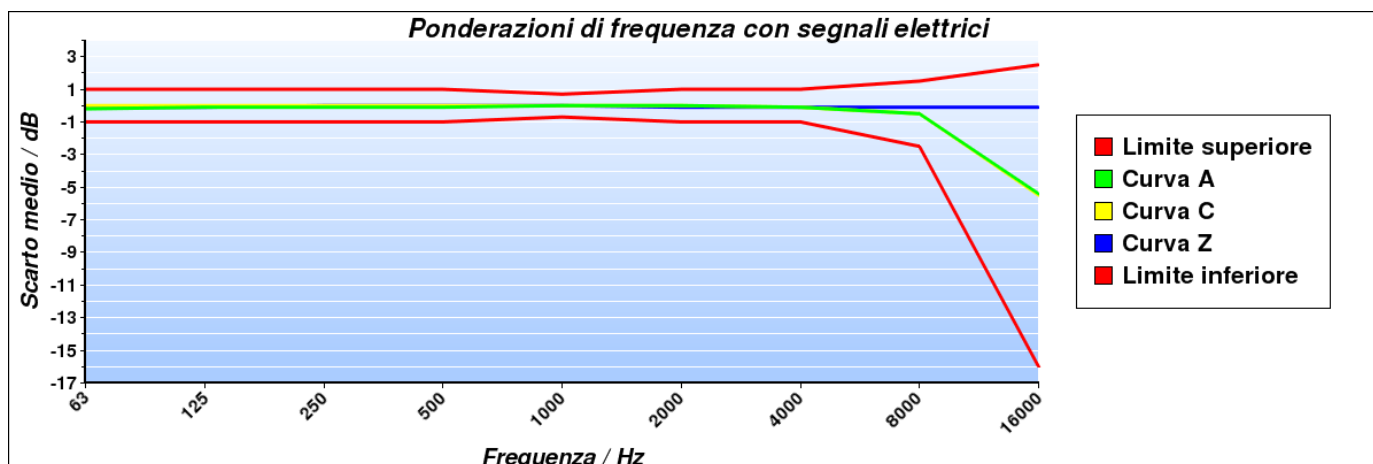
6. Prove delle ponderazioni di frequenza con segnali elettrici

Descrizione: Le ponderazioni di frequenza devono essere determinate in rapporto alla risposta ad 1 kHz utilizzando segnali di ingresso elettrici sinusoidali regolati per fornire una indicazione che sia 45 dB inferiore al limite superiore del campo di misura di riferimento, e per tutte le tre ponderazioni di frequenza tra A, C, Z e Piatta delle quali lo strumento è dotato.

Impostazioni: Ponderazione temporale Fast, campo di misura di riferimento, tutte le ponderazioni di frequenza disponibili tra A, C, Z e Piatta

Letture: Per ciascuna ponderazione di frequenza da verificare, viene rilevata la differenza tra il livello di prova a ciascuna frequenza e il riferimento ad 1 kHz. Eventuali correzioni specificate dal costruttore devono essere considerate.

Frequenza nominale Hz	Curva A Scarto medio dB	Curva C Scarto medio dB	Curva Z Scarto medio dB	Incertezza dB	Limiti accettabilità Classe 1 / dB
63	-0,20	0,00	-0,10	0,14	±1,0
125	-0,10	0,00	-0,10	0,14	±1,0
250	-0,10	0,00	0,00	0,14	±1,0
500	-0,10	0,00	0,00	0,14	±1,0
1000	0,00	0,00	0,00	0,14	±0,7
2000	0,00	0,00	-0,10	0,14	±1,0
4000	-0,10	-0,10	-0,10	0,14	±1,0
8000	-0,50	-0,50	-0,10	0,14	+1,5/-2,5
16000	-5,40	-5,50	-0,10	0,14	+2,5/-16,0



7. Ponderazioni di frequenza e temporali a 1 kHz

Descrizione: La prova consiste nella verifica delle differenze tra il livello di calibrazione ad 1 kHz con ponderazione di frequenza A e le ponderazioni di frequenza C, Z e Piatta misurate con ponderazione temporale Fast o media temporale. Inoltre, le indicazioni con la ponderazione di frequenza A devono essere registrate con lo strumento regolato per indicare il livello con ponderazione temporale F, il livello sonoro con ponderazione temporale S e il livello sonoro con media temporale, se disponibili.

Impostazioni: Campo di misura di riferimento, regolazione al livello di 94,0 dB ad 1 kHz con pesatura di frequenza A e temporale Fast; in successione, tutte le pesature di frequenza disponibili tra C, Z e Piatta e le ponderazioni temporali Slow e media temporale con pesatura di frequenza A.

Letture: Per ciascuna ponderazione di frequenza e temporale da verificare viene letta l'indicazione dello strumento.

Ponderazione	Riferimento dB	Scarto dB	Incertezza dB	Limiti accettab. Classe 1 / dB
Fast C	94,00	0,00	0,07	±0,2
Fast Z	94,00	0,00	0,07	±0,2
Slow A	94,00	0,00	0,07	±0,1
Leq A	94,00	0,00	0,07	±0,1



CERTIFICATO DI TARATURA LAT 068 48893-A
Certificate of Calibration LAT 068 48893-A

8. Linearità di livello nel campo di misura di riferimento

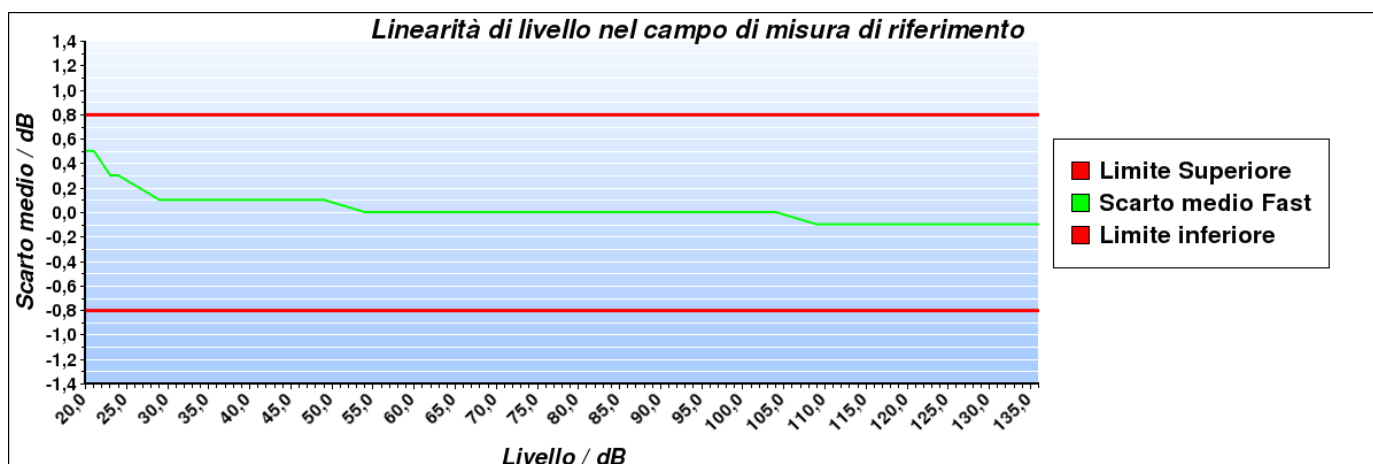
Descrizione: La linearità di livello viene verificata con segnali elettrici sinusoidali stazionari ad una frequenza di 8 kHz. La prova inizia con il segnale di ingresso regolato per indicare 94,0 dB e aumentando il livello del segnale di ingresso di gradini di 5 dB fino a 5 dB dal limite superiore per il campo di funzionamento lineare a 8 kHz, poi aumentando il livello di gradini di 1 dB fino alla prima indicazione di sovraccarico, non inclusa. Successivamente, sempre partendo dal punto di inizio, si diminuisce il livello del segnale di ingresso a gradini di 5 dB fino a 5 dB dal limite inferiore del campo di misura di riferimento, poi diminuendo il livello del segnale di gradini di 1 dB fino alla prima indicazione di livello insufficiente o, se non disponibile, fino al limite inferiore del campo di funzionamento lineare.

Impostazioni: Ponderazione temporale Fast, campo di misura di riferimento e ponderazione di frequenza A.

Letture: Per ciascun livello da verificare, viene rilevata la differenza tra il livello visualizzato sullo strumento e il corrispondente livello sonoro atteso.

Note: Per livelli minori o uguali a 20,5 dB, sul display dello strumento è comparsa l'indicazione di condizione di livello insufficiente.

Livello generato dB	Incertezza dB	Scarto medio dB	Limiti accettabilità Classe 1 / dB	Livello generato dB	Incertezza dB	Scarto medio dB	Limiti accettabilità Classe 1 / dB
94,0	0,14	Riferimento	±0,8	84,0	0,14	0,00	±0,8
99,0	0,14	0,00	±0,8	79,0	0,14	0,00	±0,8
104,0	0,14	0,00	±0,8	74,0	0,14	0,00	±0,8
109,0	0,14	-0,10	±0,8	69,0	0,14	0,00	±0,8
114,0	0,14	-0,10	±0,8	64,0	0,14	0,00	±0,8
119,0	0,14	-0,10	±0,8	59,0	0,14	0,00	±0,8
124,0	0,14	-0,10	±0,8	54,0	0,14	0,00	±0,8
129,0	0,14	-0,10	±0,8	49,0	0,14	0,10	±0,8
130,0	0,14	-0,10	±0,8	44,0	0,14	0,10	±0,8
131,0	0,14	-0,10	±0,8	39,0	0,14	0,10	±0,8
132,0	0,14	-0,10	±0,8	34,0	0,14	0,10	±0,8
133,0	0,14	-0,10	±0,8	29,0	0,14	0,10	±0,8
134,0	0,14	-0,10	±0,8	24,0	0,14	0,30	±0,8
135,0	0,14	-0,10	±0,8	23,0	0,14	0,30	±0,8
136,0	0,14	-0,10	±0,8	22,0	0,14	0,40	±0,8
94,0	0,14	Riferimento	±0,8	21,0	0,14	0,50	±0,8
89,0	0,14	0,00	±0,8	20,0	0,14	0,50	±0,8





CERTIFICATO DI TARATURA LAT 068 48893-A
Certificate of Calibration LAT 068 48893-A

9. Risposta a treni d'onda

Descrizione: La risposta dello strumento a segnali di breve durata viene verificata attraverso dei treni d'onda di 4 kHz, con durate di 200 ms, 2 ms e 0,25 ms, che iniziano e finiscono sul passaggio per lo zero e sono estratti da segnali di ingresso elettrici sinusoidali di 4 kHz. Il livello di riferimento del segnale sinusoidale continuo è pari a 134,0 dB.

Impostazioni: Campo di misura di riferimento, ponderazione di frequenza A, ponderazioni temporali FAST e SLOW e livello di esposizione sonora (SEL) o, nel caso quest'ultimo non sia disponibile, il livello sonoro con media temporale.

Letture: Per ciascuna pesatura da verificare, viene calcolata la differenza tra il livello sonoro massimo visualizzato sullo strumento e il corrispondente livello sonoro atteso. Per le misure del livello di esposizione sonora viene calcolata la differenza tra il livello di esposizione sonora letto sullo strumento e il corrispondente livello di esposizione sonora atteso.

Ponderazione di frequenza	Durata Burst ms	Livello atteso dB	Letture media dB	Scarto medio dB	Incertezza dB	Limiti accettabilità Classe 1 / dB
Fast	200	133,00	133,00	0,00	0,17	±0,5
Slow	200	126,60	126,60	0,00	0,17	±0,5
SEL	200	127,00	127,00	0,00	0,17	±0,5
Fast	2	116,00	115,90	-0,10	0,17	+1,0/-1,5
Slow	2	107,00	107,00	0,00	0,17	+1,0/-3,0
SEL	2	107,00	107,00	0,00	0,17	+1,0/-1,5
Fast	0,25	107,00	106,80	-0,20	0,17	+1,0/-3,0
SEL	0,25	98,00	97,90	-0,10	0,17	+1,0/-3,0

10. Livello sonoro di picco C

Descrizione: Questa prova permette di verificare il funzionamento del rilevatore di picco. Vengono utilizzati tre diversi tipi di segnali: una forma d'onda a 8 kHz, una mezza forma d'onda positiva a 500 Hz e una mezza forma d'onda negativa a 500 Hz. Questi segnali di test vengono estratti rispettivamente da un segnale sinusoidale stazionario alla frequenza di 8 kHz che fornisca sullo strumento un'indicazione pari a 129,0 dB e da un segnale sinusoidale stazionario alla frequenza di 500 Hz che fornisca un'indicazione pari a 132,0 dB.

Impostazioni: Campo di misura meno sensibile, ponderazione di frequenza C, ponderazione temporale Fast e picco.

Letture: Per ciascun tipo di segnale da verificare, viene calcolata la differenza tra il livello sonoro di picco C visualizzato sullo strumento e il corrispondente livello sonoro di picco atteso.

Tipo di segnale	Livello di riferimento dB	Livello atteso dB	Letture media dB	Scarto medio dB	Incertezza dB	Limiti accettabilità Classe 1 / dB
1 ciclo 8 kHz	129,00	132,40	131,90	-0,50	0,19	±2,0
½ ciclo 500 Hz +	132,00	134,40	134,30	-0,10	0,19	±1,0
½ ciclo 500 Hz -	132,00	134,40	134,30	-0,10	0,19	±1,0

11. Indicazione di sovraccarico

Descrizione: Questa prova permette di verificare il funzionamento dell'indicatore di sovraccarico. Dopo aver regolato il livello del segnale elettrico stazionario di ingresso in modo da visualizzare sullo strumento un'indicazione pari a 137,0 dB, vengono inviati segnali elettrici sinusoidali di mezzo ciclo positivo ad una frequenza di 4 kHz incrementando di volta in volta il livello fino alla prima indicazione di sovraccarico. L'operazione viene poi ripetuta con segnali di mezzo ciclo negativo.

Impostazioni: Campo di misura meno sensibile, ponderazione di frequenza A e media temporale.

Letture: Viene calcolata la differenza tra i livelli positivo e negativo che hanno portato all'indicazione di sovraccarico sullo strumento.

Livello di riferimento dB	½ ciclo positivo dB	½ ciclo negativo dB	Differenza dB	Incertezza dB	Limiti accettabilità Classe 1 / dB
137,0	137,2	137,8	-0,6	0,17	±1,5

L'indicatore di sovraccarico è rimasto correttamente memorizzato dopo che si è prodotta una condizione di sovraccarico sullo strumento.



CERTIFICATO DI TARATURA LAT 068 48893-A
Certificate of Calibration LAT 068 48893-A

12. Stabilità ad alti livelli

Descrizione: Questa prova permette di verificare la stabilità dello strumento quando opera continuamente con segnali di livello elevato. Dopo aver regolato il livello del segnale elettrico stazionario di ingresso in modo da visualizzare sullo strumento un'indicazione pari a 136,0 dB, si registra il livello visualizzato e si continua ad applicare il segnale per 5 minuti al termine dei quali viene nuovamente registrato il livello indicato.

Impostazioni: Campo di misura meno sensibile, ponderazione di frequenza A e ponderazione di frequenza Fast, Slow o Leq su 10 secondi.

Letture: Viene calcolata la differenza tra i livelli indicati dallo strumento all'inizio della prova e dopo 5 minuti di esposizione al segnale ad alto livello.

Livello di riferimento dB	Livello iniziale dB	Livello finale dB	Scarto medio dB	Incertezza dB	Limiti accettabilità Classe 1 / dB
136,0	136,0	136,0	0,0	0,07	±0,1

13. Stabilità a lungo termine

Descrizione: Questa prova permette di verificare la capacità dello strumento di operare continuamente con segnali di medio livello. Dopo aver regolato il livello del segnale elettrico stazionario di ingresso, in modo da visualizzare sullo strumento un'indicazione pari a 94,0 dB, si registra il livello visualizzato e si continua ad applicare il segnale per un intervallo di tempo variabile tra 25 minuti e 35 minuti al termine del quale viene nuovamente registrato il livello indicato.

Impostazioni: Campo di misura di riferimento, ponderazione di frequenza A e ponderazione di frequenza Fast, Slow o Leq su 10 secondi.

Letture: Viene calcolata la differenza tra i livelli indicati dallo strumento all'inizio e alla fine della prova.

Livello di riferimento dB	Livello iniziale dB	Livello finale dB	Scarto medio dB	Incertezza dB	Limiti accettabilità Classe 1 / dB
94,0	94,0	94,0	0,0	0,07	±0,1



CERTIFICATO DI TARATURA LAT 068 48894-A
Certificate of Calibration LAT 068 48894-A

- data di emissione
date of issue 2022-04-19
- cliente
customer L.C.E. SRL
20073 - OPERA (MI)
- destinatario
receiver L.C.E. SRL
20073 - OPERA (MI)

Si riferisce a

Referring to

- oggetto
item Filtri 1/3 ottave
- costruttore
manufacturer 01-dB
- modello
model DUO
- matricola
serial number 12185
- data di ricevimento oggetto
date of receipt of item 2022-04-15
- data delle misure
date of measurements 2022-04-19
- registro di laboratorio
laboratory reference Reg. 03

Il presente certificato di taratura è emesso in base all'accREDITAMENTO LAT N° 068 rilasciato in accordo ai decreti attuativi della legge n. 273/1991 che ha istituito il Sistema Nazionale di Taratura (SNT). ACCREDIA attesta le capacità di misura e di taratura, le competenze metrologiche del Centro e la riferibilità delle tarature eseguite ai campioni nazionali e internazionali delle unità di misura del Sistema Internazionale delle Unità (SI).
Questo certificato non può essere riprodotto in modo parziale, salvo espressa autorizzazione scritta da parte del Centro.

*This certificate of calibration is issued in compliance with the accreditation LAT N° 068 granted according to decrees connected with Italian law No. 273/1991 which has established the National Calibration System. ACCREDIA attests the calibration and measurement capability, the metrological competence of the Centre and the traceability of calibration results to the national and international standards of the International System of Units (SI).
This certificate may not be partially reproduced, except with the prior written permission of the issuing Centre.*

I risultati di misura riportati nel presente Certificato sono stati ottenuti applicando le procedure di taratura citate alla pagina seguente, dove sono specificati anche i campioni o gli strumenti che garantiscono la catena di riferibilità del Centro e i rispettivi certificati di taratura in corso di validità. Essi si riferiscono esclusivamente all'oggetto in taratura e sono validi nel momento e nelle condizioni di taratura, salvo diversamente specificato.

The measurement results reported in this Certificate were obtained following the calibration procedures given in the following page, where the reference standards or instruments are indicated which guarantee the traceability chain of the laboratory, and the related calibration certificates in the course of validity are indicated as well. They relate only to the calibrated item and they are valid for the time and conditions of calibration, unless otherwise specified.

Le incertezze di misura dichiarate in questo documento sono state determinate conformemente alla Guida ISO/IEC 98 e al documento EA-4/02. Solitamente sono espresse come incertezza estesa ottenuta moltiplicando l'incertezza tipo per il fattore di copertura k corrispondente ad un livello di fiducia di circa il 95 %. Normalmente tale fattore k vale 2.

The measurement uncertainties stated in this document have been determined according to the ISO/IEC Guide 98 and to EA-4/02. Usually, they have been estimated as expanded uncertainty obtained multiplying the standard uncertainty by the coverage factor k corresponding to a confidence level of about 95%. Normally, this factor k is 2.

Direzione Tecnica
(Approving Officer)



SERGENTI MARCO
19.04.2022
08:29:10 UTC



CERTIFICATO DI TARATURA LAT 068 48894-A
Certificate of Calibration LAT 068 48894-A

Di seguito vengono riportate le seguenti informazioni:

- la descrizione dell'oggetto in taratura (se necessaria);
- l'identificazione delle procedure in base alle quali sono state eseguite le tarature;
- gli strumenti/campioni che garantiscono la riferibilità del Centro;
- gli estremi dei certificati di taratura di tali campioni e l'Ente che li ha emessi;
- il luogo di taratura (se effettuata fuori dal Laboratorio);
- le condizioni ambientali e di taratura;
- i risultati delle tarature e la loro incertezza estesa.

In the following, information is reported about:

- description of the item to be calibrated (if necessary);
- technical procedures used for calibration performed;
- instruments or measurement standards which guarantee the traceability chain of the Centre;
- relevant calibration certificates of those standards with the issuing Body;
- site of calibration (if different from Laboratory);
- calibration and environmental conditions;
- calibration results and their expanded uncertainty.

Strumenti sottoposti a verifica
Instrumentation under test

Strumento	Costruttore	Modello	Matricola
Filtri 1/3 ottave	01-dB	DUO	12185

Procedure tecniche, norme e campioni di riferimento
Technical procedures, Standards and Traceability

I risultati di misura riportati nel presente Certificato sono stati ottenuti applicando la procedura di taratura N. PTL 09 rev. 4.6.
Le verifiche effettuate sull'oggetto della taratura sono in accordo con il metodo interno di taratura basato sulla norma CEI EN 61260:1997.
Le tolleranze riportate sono relative alla classe di appartenenza dello strumento come definito nella norma CEI EN 61260:1997.
Nella tabella sottostante vengono riportati gli estremi dei campioni di riferimento dai quali ha inizio la catena della riferibilità del Centro.

Strumento	Matricola	Certificato	Data taratura	Data scadenza
Stazione meteo Ahlborn Almemo 2590+FHAD46-C2L00	H17121184+17110098	LAT N.128U-275/22	2022-02-15	2023-02-15
Multimetro Hewlett Packard 3458A	2823A24857	LAT121 9267	2021-06-10	2022-06-10
Barometro digitale DRUCK DPI 150	3268333	LAT 128P-930/21	2021-11-22	2022-11-22

Condizioni ambientali durante le misure
Environmental parameters during measurements

Parametro	Di riferimento	Intervallo di validità	All'inizio delle misure	Alla fine delle misure
Temperatura / °C	23,0	da 20 a 26	24,2	24,3
Umidità / %	50,0	da 30 a 70	33,9	33,8
Pressione / hPa	1013,3	da 800 a 1050	999,6	999,5

Nella determinazione dell'incertezza non è stata presa in considerazione la stabilità nel tempo dell'oggetto in taratura. Gli elevati valori di incertezza in alcune prove sono determinati dalle caratteristiche intrinseche dello strumento in prova.

Sullo Strumento in esame sono state eseguite misure sia per via elettrica che per via acustica. Le misure per via elettrica sono state effettuate sostituendo alla capsula microfonica un adattatore capacitivo con impedenza elettrica equivalente a quella del microfono.

Tutti i dati riportati nel presente Certificato sono espressi in Decibel (dB). I valori di pressione sonora assoluta sono riferiti a 20 uPa.



CERTIFICATO DI TARATURA LAT 068 48894-A
Certificate of Calibration LAT 068 48894-A

Capacità metrologiche del Centro
Metrological capabilities of the Laboratory

Nella tabella vengono riportate le capacità metrologiche del Centro per le grandezze acustiche e le relative incertezze ad esse associate.

Grandezza	Strumento in taratura	Campo di misura	Condizioni di misura	Incertezza (*)	
Livello di pressione acustica	Pistonofoni	124 dB	250 Hz	0,10 dB	
	Calibratori acustici	da 90 dB a 125 dB	da 250 Hz a 1000 Hz	0,12 dB	
	Calibratori multifrequenza	da 94 dB a 114 dB	31,5 Hz, 63 Hz e 125 Hz	0,19 dB	
	Livello di pressione acustica		250 Hz, 500 Hz e 1 kHz	0,12 dB	
			2 kHz e 4 kHz	0,18 dB	
			8 kHz	0,26 dB	
			12,5 kHz e 16 kHz	0,31 dB	
		Ponderazione "inversa A"	da 94 dB a 114 dB	da 31,5 Hz a 16 kHz	0,07 dB
		Correzioni pressione/campo libero microfoni	da 94 dB a 114 dB	da 31,5 Hz a 16 kHz	0,08 dB
		Fonometri ^(1, 2)	da 20 dB a 155 dB	da 31,5 Hz a 16 kHz	da 0,13 dB a 0,81 dB
		Fonometri ⁽³⁾	da 94 dB a 114 dB	125 Hz e 1 kHz	0,32 dB
		Ponderazioni di frequenza con segnali acustici		8 kHz	0,45 dB
		Ponderazioni di frequenza con segnali elettrici	da 25 dB a 140 dB	da 63 Hz a 16 kHz	0,14 dB
		Ponderazioni di frequenza e temporali a 1 kHz	da 94 dB a 114 dB	1 kHz	0,14 dB
		Linearità di livello nel campo di riferimento	da 20 dB a 155 dB	8 kHz	0,14 dB
	Linearità di livello con selettore di fondo scala	94 dB	1 kHz	0,14 dB	
	Risposta ai treni d'onda	da 25 dB a 140 dB	4 kHz	0,21 dB	
	Rivelatore di picco C	da 110 dB a 140 dB	500 Hz e 8 kHz	0,21 dB	
	Indicatore di sovraccarico	da 110 dB a 140 dB	4 kHz	0,21 dB	
	Verifica filtri a bande di 1/3 ottava ⁽¹⁾		20 Hz < fc < 20 kHz	da 0,15 dB a 1,0 dB	
	Verifica filtri a bande di ottava ⁽¹⁾		31,5 Hz < fc < 8 kHz	da 0,15 dB a 1,0 dB	
Sensibilità alla pressione acustica	Microfoni campione	124 dB	250 Hz	0,11 dB	
	Microfoni campione da 1/2" ⁽¹⁾	94 dB	da 31,5 Hz a 16 kHz	da 0,11 dB a 0,30 dB	
	Microfoni WS2 ⁽¹⁾	94 dB	da 31,5 Hz a 16 kHz	da 0,15 dB a 0,30 dB	
	Microfoni WS2 (risposta di frequenza corretta per campo libero)	94 dB	da 31,5 Hz a 16 kHz	da 0,22 dB a 0,76 dB	
	Microfoni con griglia non rimuovibile	124 dB	250 Hz	0,15 dB	

(*) L'incertezza di misura è dichiarata come incertezza estesa corrispondente al livello di fiducia al 95% ed è ottenuta moltiplicando l'incertezza tipo per il fattore di copertura k specificato.

⁽¹⁾ L'incertezza dipende dalla frequenza.

⁽²⁾ Fonometri conformi solamente alle norme CEI EN 60651 e CEI EN 60804.

⁽³⁾ Fonometri conformi alla norma CEI EN 61672-3.



CERTIFICATO DI TARATURA LAT 068 48894-A
Certificate of Calibration LAT 068 48894-A

1. Ispezione preliminare

Descrizione: Nella tabella sottostante vengono riportati i risultati dei controlli preliminari effettuati sulla strumentazione in taratura.

Controllo	Esito
Ispezione visiva iniziale	OK
Integrità meccanica	OK
Integrità funzionale	OK
Equilibrio termico	OK
Alimentazione	OK
Luogo di taratura	SEDE

2. Modalità e condizioni di misura

Descrizione: Vengono qui riportate le impostazioni e le caratteristiche dello strumento rilevanti ai fini della Taratura.

Impostazioni	
Frequenza di campionamento	51,20 kHz
Sistema di calcolo	base due
Attenuazione di riferimento	0,00 dB

3. Attenuazione relativa

Descrizione: La verifica dell'attenuazione relativa viene effettuata ad 1 dB dal limite superiore del campo di funzionamento lineare nella gamma di livello di riferimento.

Frequenza normalizzata f/fm	Attenuazioni rilevate dB					Limiti Classe 1 dB	Incertezza dB
	Filtro a 20 Hz	Filtro a 160 Hz	Filtro a 500 Hz	Filtro a 5000 Hz	Filtro a 20000 Hz		
0,18400	>90,00	>90,00	>90,00	>90,00	>80,00	+70/+∞	1,50
0,32578	>80,00	>80,00	>80,00	>80,00	68,30	+61/+∞	0,80
0,52996	60,70	59,10	60,50	59,20	46,80	+42/+∞	0,30
0,77181	28,20	27,70	28,50	27,70	20,50	+17,5/+∞	0,20
0,89090	3,10	3,40	3,40	3,30	3,10	+2,0/+5,0	0,20
0,91932	0,40	0,40	0,40	0,40	0,70	-0,3/+1,3	0,15
0,94702	0,10	0,10	-0,00	-0,00	-0,00	-0,3/+0,6	0,15
0,97394	0,10	-0,00	-0,00	-0,00	-0,10	-0,3/+0,4	0,15
1,00000	0,10	-0,00	-0,00	-0,00	-0,10	-0,3/+0,3	0,15
1,02676	0,10	-0,00	-0,00	-0,00	-0,20	-0,3/+0,4	0,15
1,05594	0,10	-0,00	-0,00	-0,00	-0,10	-0,3/+0,6	0,15
1,08776	0,50	0,40	0,40	0,40	-0,00	-0,3/+1,3	0,15
1,12246	3,20	4,00	3,80	3,90	2,90	+2,0/+5,0	0,20
1,29565	29,30	32,70	31,40	32,80	66,00	+17,5/+∞	0,20
1,88695	64,60	>80,00	71,60	>80,00	>80,00	+42,0/+∞	0,30
3,06955	>90,00	>90,00	>90,00	>90,00	>80,00	+61/+∞	0,80
5,43474	>90,00	>90,00	>90,00	>80,00	78,90	+70/+∞	1,50



CERTIFICATO DI TARATURA LAT 068 48894-A
 Certificate of Calibration LAT 068 48894-A

4. Campo di funzionamento lineare

Descrizione: La linearità della risposta del filtro viene verificata nella gamma di livello di riferimento, partendo dal limite superiore, per 50 dB di dinamica, ad intervalli di 5 dB tranne a 5 dB dagli estremi dove la verifica viene effettuata ad intervalli di 1 dB.

Filtro a 20 Hz		Filtro a 500 Hz		Filtro a 20000 Hz		Limiti Classe 1 dB	Incertezza dB
Livello Nominale dB	Scarto dB	Livello Nominale dB	Scarto dB	Livello Nominale dB	Scarto dB		
137,0	-0,10	137,0	-0,10	137,0	-0,10	±0,4	0,15
136,0	-0,10	136,0	-0,10	136,0	-0,10	±0,4	0,15
135,0	-0,10	135,0	-0,10	135,0	-0,10	±0,4	0,15
134,0	-0,10	134,0	-0,10	134,0	-0,10	±0,4	0,15
133,0	-0,10	133,0	-0,10	133,0	-0,10	±0,4	0,15
132,0	-0,10	132,0	-0,10	132,0	-0,10	±0,4	0,15
127,0	-0,10	127,0	-0,10	127,0	-0,10	±0,4	0,15
122,0	-0,10	122,0	-0,10	122,0	-0,10	±0,4	0,15
117,0	-0,10	117,0	-0,10	117,0	-0,10	±0,4	0,15
112,0	-0,10	112,0	-0,10	112,0	-0,10	±0,4	0,15
107,0	-0,10	107,0	-0,10	107,0	-0,10	±0,4	0,15
102,0	0,00	102,0	0,00	102,0	0,00	±0,4	0,15
97,0	0,00	97,0	0,00	97,0	0,00	±0,4	0,15
92,0	0,00	92,0	0,00	92,0	0,00	±0,4	0,15
91,0	0,00	91,0	0,00	91,0	0,00	±0,4	0,15
90,0	0,00	90,0	0,00	90,0	0,00	±0,4	0,15
89,0	0,00	89,0	0,00	89,0	0,00	±0,4	0,15
88,0	0,00	88,0	0,00	88,0	0,00	±0,4	0,15
87,0	0,00	87,0	0,00	87,0	0,00	±0,4	0,15

5. Filtri anti-ribaltamento

Descrizione: La verifica viene effettuata ad un livello pari al limite superiore del campo di funzionamento lineare della gamma di riferimento. Per ciascun filtro verificato viene inviato un segnale sinusoidale stazionario di frequenza pari alla frequenza di campionamento dello strumento meno la frequenza centrale nominale del filtro.

Frequenza nominale filtro Hz	Frequenza esatta filtro Hz	Frequenza generata Hz	Attenuazione rilevata dB	Attenuazione minima Classe 1 dB	Incertezza dB
20	19,69	51180,31	>90,00	70,0	0,15
500	500,00	50700,00	>90,00	70,0	0,15
5000	5039,68	46160,32	>80,00	70,0	0,15



CERTIFICATO DI TARATURA LAT 068 48894-A
Certificate of Calibration LAT 068 48894-A

6. Somma dei segnali d'uscita

Frequenza nominale filtro Hz	Frequenza esatta filtro Hz	Frequenza generata Hz	Scarto dB	Limiti Classe 1 dB	Incertezza dB
160	157,49	157,49	0,01	+1,0/-2,0	0,15
160	157,49	140,31	-0,58	+1,0/-2,0	0,15
160	157,49	176,78	-0,68	+1,0/-2,0	0,15
500	500,00	500,00	0,01	+1,0/-2,0	0,15
500	500,00	445,45	-0,49	+1,0/-2,0	0,15
500	500,00	561,23	-0,48	+1,0/-2,0	0,15
5000	5039,68	5039,68	0,01	+1,0/-2,0	0,15
5000	5039,68	4489,85	-0,53	+1,0/-2,0	0,15
5000	5039,68	5656,84	-0,58	+1,0/-2,0	0,15

7. Funzionamento in tempo reale

Descrizione: I campi di frequenze nei quali i filtri devono funzionare in tempo reale vengono verificati tramite questa prova che utilizza la modulazione in frequenza del segnale fornito.

Frequenza nominale filtro Hz	Frequenza esatta filtro Hz	Scarto dB	Limiti Classe 1 dB	Incertezza dB
20	19,69	0,00	±0,3	0,15
25	24,80	-0,10	±0,3	0,15
31,5	31,25	-0,20	±0,3	0,15
40	39,37	-0,20	±0,3	0,15
50	49,61	-0,10	±0,3	0,15
63	62,50	-0,20	±0,3	0,15
80	78,75	-0,10	±0,3	0,15
100	99,21	-0,10	±0,3	0,15
125	125,00	-0,10	±0,3	0,15
160	157,49	-0,10	±0,3	0,15
200	198,43	-0,10	±0,3	0,15
250	250,00	-0,10	±0,3	0,15
315	314,98	-0,10	±0,3	0,15
400	396,85	-0,10	±0,3	0,15
500	500,00	-0,10	±0,3	0,15
630	629,96	-0,10	±0,3	0,15
800	793,70	0,00	±0,3	0,15
1000	1000,00	-0,10	±0,3	0,15
1250	1259,92	-0,10	±0,3	0,15
1600	1587,40	0,00	±0,3	0,15
2000	2000,00	-0,10	±0,3	0,15
2500	2519,84	-0,10	±0,3	0,15
3150	3174,80	0,00	±0,3	0,15
4000	4000,00	-0,10	±0,3	0,15
5000	5039,68	-0,10	±0,3	0,15
6300	6349,60	-0,10	±0,3	0,15
8000	8000,00	-0,10	±0,3	0,15
10000	10079,37	-0,20	±0,3	0,15
12500	12699,21	-0,20	±0,3	0,15
16000	16000,00	0,00	±0,3	0,15
20000	20158,74	0,20	±0,3	0,15



L.C.E. S.r.l. a Socio Unico
Via dei Platani, 7/9 Opera (MI)
T. 02 57602858 - www.lce.it - info@lce.it

CERTIFICATO DI TARATURA LAT 068 49739-A
Certificate of Calibration LAT 068 49739-A

- data di emissione
date of issue 2022-09-21
- cliente
customer L.C.E. SRL
20073 - OPERA (MI)
- destinatario
receiver L.C.E. SRL
20073 - OPERA (MI)

Si riferisce a

Referring to

- oggetto
item Analizzatore
- costruttore
manufacturer 01-dB
- modello
model DUO
- matricola
serial number 12186
- data di ricevimento oggetto
date of receipt of item 2022-09-21
- data delle misure
date of measurements 2022-09-21
- registro di laboratorio
laboratory reference Reg. 03

Il presente certificato di taratura è emesso in base all'accreditamento LAT N° 068 rilasciato in accordo ai decreti attuativi della legge n. 273/1991 che ha istituito il Sistema Nazionale di Taratura (SNT). ACCREDIA attesta le capacità di misura e di taratura, le competenze metrologiche del Centro e la riferibilità delle tarature eseguite ai campioni nazionali e internazionali delle unità di misura del Sistema Internazionale delle Unità (SI).
Questo certificato non può essere riprodotto in modo parziale, salvo espressa autorizzazione scritta da parte del Centro.

*This certificate of calibration is issued in compliance with the accreditation LAT N° 068 granted according to decrees connected with Italian law No. 273/1991 which has established the National Calibration System. ACCREDIA attests the calibration and measurement capability, the metrological competence of the Centre and the traceability of calibration results to the national and international standards of the International System of Units (SI).
This certificate may not be partially reproduced, except with the prior written permission of the issuing Centre.*

I risultati di misura riportati nel presente Certificato sono stati ottenuti applicando le procedure di taratura citate alla pagina seguente, dove sono specificati anche i campioni o gli strumenti che garantiscono la catena di riferibilità del Centro e i rispettivi certificati di taratura in corso di validità. Essi si riferiscono esclusivamente all'oggetto in taratura e sono validi nel momento e nelle condizioni di taratura, salvo diversamente specificato.

The measurement results reported in this Certificate were obtained following the calibration procedures given in the following page, where the reference standards or instruments are indicated which guarantee the traceability chain of the laboratory, and the related calibration certificates in the course of validity are indicated as well. They relate only to the calibrated item and they are valid for the time and conditions of calibration, unless otherwise specified.

Le incertezze di misura dichiarate in questo documento sono state determinate conformemente alla Guida ISO/IEC 98 e al documento EA-4/02. Solitamente sono espresse come incertezza estesa ottenuta moltiplicando l'incertezza tipo per il fattore di copertura k corrispondente ad un livello di fiducia di circa il 95 %. Normalmente tale fattore k vale 2.

The measurement uncertainties stated in this document have been determined according to the ISO/IEC Guide 98 and to EA-4/02. Usually, they have been estimated as expanded uncertainty obtained multiplying the standard uncertainty by the coverage factor k corresponding to a confidence level of about 95%. Normally, this factor k is 2.

Direzione Tecnica
(Approving Officer)



**MARCO
SERGENTI**
22.09.2022
10:13:03 UTC



CERTIFICATO DI TARATURA LAT 068 49739-A
Certificate of Calibration LAT 068 49739-A

Di seguito vengono riportate le seguenti informazioni:

- la descrizione dell'oggetto in taratura (se necessaria);
- l'identificazione delle procedure in base alle quali sono state eseguite le tarature;
- gli strumenti/campioni che garantiscono la riferibilità del Centro;
- gli estremi dei certificati di taratura di tali campioni e l'Ente che li ha emessi;
- il luogo di taratura (se effettuata fuori dal Laboratorio);
- le condizioni ambientali e di taratura;
- i risultati delle tarature e la loro incertezza estesa.

In the following, information is reported about:

- description of the item to be calibrated (if necessary);
- technical procedures used for calibration performed;
- instruments or measurement standards which guarantee the traceability chain of the Centre;
- relevant calibration certificates of those standards with the issuing Body;
- site of calibration (if different from Laboratory);
- calibration and environmental conditions;
- calibration results and their expanded uncertainty.

Strumenti sottoposti a verifica
Instrumentation under test

Strumento	Costruttore	Modello	Matricola
Analizzatore	01-dB	DUO	12186
Nosecone	01-dB	RA0208	N.P.
Microfono	G.R.A.S.	40CD	233582

Procedure tecniche, norme e campioni di riferimento
Technical procedures, Standards and Traceability

I risultati di misura riportati nel presente Certificato sono stati ottenuti applicando la procedura di taratura N. PTL 08 Rev. 1.1.

Le verifiche effettuate sull'oggetto della taratura sono in accordo con quanto previsto dalla norma CEI EN 61672-3:2014.

I limiti riportati sono relativi alla classe di appartenenza dello strumento come definito nella norma CEI EN 61672-1:2014.

Nella tabella sottostante vengono riportati gli estremi dei campioni di riferimento dai quali ha inizio la catena della riferibilità del Centro.

Strumento	Matricola	Certificato	Data taratura	Data scadenza
Stazione meteo Ahlborn Almemo 2590+FHAD46-C2L00	H17121184+17110098	LAT N.128U-275/22	2022-02-15	2023-02-15
Multimetro Hewlett Packard 3458A	2823A24857	LAT 019 68708	2022-05-31	2023-05-31
Barometro digitale DRUCK DPI 150	3268333	LAT 128P-930/21	2021-11-22	2022-11-22
Pistonofono Brüel & Kjaer 4228	2034870	I.N.RI.M. 22-0082-03	2022-02-08	2023-02-08
Microfono Brüel & Kjaer 4134	1045598	I.N.RI.M. 22-0082-02	2022-02-07	2023-02-07

Condizioni ambientali durante le misure
Environmental parameters during measurements

Parametro	Di riferimento	Intervallo di validità	All'inizio delle misure	Alla fine delle misure
Temperatura / °C	23,0	da 20 a 26	24,4	24,3
Umidità / %	50,0	da 30 a 70	54,7	54,6
Pressione / hPa	1013,3	da 800 a 1050	1008,8	1008,5

Nella determinazione dell'incertezza non è stata presa in considerazione la stabilità nel tempo dell'oggetto in taratura.

Sullo strumento in esame sono state eseguite misure sia per via elettrica che per via acustica. Le misure per via elettrica sono state effettuate sostituendo alla capsula microfonica un adattatore capacitivo con impedenza elettrica equivalente a quella del microfono.

Tutti i dati riportati nel presente Certificato sono espressi in Decibel (dB). I valori di pressione sonora assoluta sono riferiti a 20 uPa.

Il numero di decimali riportato in alcune prove può differire dal numero di decimali visualizzati sullo strumento in taratura in quanto i valori riportati nel presente Certificato possono essere ottenuti dalla media di più letture.



CERTIFICATO DI TARATURA LAT 068 49739-A
 Certificate of Calibration LAT 068 49739-A

Capacità metrologiche del Centro
Metrological capabilities of the Laboratory

Nella tabella vengono riportate le capacità metrologiche del Centro per le grandezze acustiche e le relative incertezze ad esse associate.

Grandezza	Strumento in taratura	Campo di misura	Condizioni di misura	Incertezza (*)
Livello di pressione acustica	Pistonofoni (¹) Livello di pressione acustica Frequenza	da 94 dB a 140 dB da 160 Hz a 315 Hz	da 160 Hz a 315 Hz da 94 dB a 140 dB	0,10 dB 0,04 %
	Calibratori acustici (¹) Livello di pressione acustica Frequenza	da 90 dB a 125 dB da 160 Hz a 1,25 kHz	da 160 Hz a 1,25 kHz da 94 dB a 125 dB	0,10 dB 0,04 %
	Calibratori multifrequenza (¹) Livello di pressione acustica Frequenza	da 94 dB a 140 dB da 31,5 Hz a 16 kHz	da 31,5 Hz a 16 kHz da 94 dB a 140 dB	da 0,10 dB a 0,49 dB 0,04 %
	Ponderazione "inversa A" Correzioni pressione/campo libero microfoni	da 94 dB a 114 dB da 94 dB a 114 dB	da 31,5 Hz a 16 kHz da 31,5 Hz a 16 kHz	0,15 dB 0,12 dB
	Fonometri (²)	da 20 dB a 155 dB	da 31,5 Hz a 16 kHz	da 0,14 dB a 0,84 dB
	Fonometri (³)	da 20 dB a 150 dB	da 63 Hz a 16 kHz	da 0,07 dB a 0,45 dB
	Filtri a bande di terzi di ottava (⁴) Filtri a bande di ottava (⁴)	da 20 dB a 150 dB da 20 dB a 150 dB	da 20 Hz a 20 kHz da 31,5 Hz a 8 kHz	da 0,1 dB a 1,0 dB da 0,1 dB a 1,0 dB
Sensibilità alla pressione acustica	Microfoni LS1 e LS2	124 dB	250 Hz	0,09 dB
	Microfoni LS2	94 dB	da 31,5 Hz a 16 kHz	da 0,11 dB a 0,22 dB
	Microfoni WS2	94 dB	da 31,5 Hz a 16 kHz	da 0,11 dB a 0,22 dB
	Microfoni WS2 (risposta di frequenza corretta per campo libero)	94 dB	da 31,5 Hz a 16 kHz	da 0,12 dB a 0,83 dB

(*) L'incertezza di misura è dichiarata come incertezza estesa corrispondente al livello di fiducia al 95% ed è ottenuta moltiplicando l'incertezza tipo per il fattore di copertura k specificato.

(¹) Calibratori conformi sia alla IEC 60942:2003 che alla IEC 60942:2017.

(²) Fonometri conformi solamente alle norme IEC 60651:1979 e IEC 60804:2000.

(³) Fonometri conformi alla norma IEC 61672-1:2002 e alla IEC 61672-1:2013.

(⁴) Filtri conformi alla norma IEC 61260:1995



CERTIFICATO DI TARATURA LAT 068 49739-A
Certificate of Calibration LAT 068 49739-A

1. Documentazione

- La versione del firmware caricato sullo strumento in taratura è: 2.71 - 2.12.
- Manuale di istruzioni DUO User's Manual - DOC1112 - Marzo 2018 applicabile dal firmware 2.40/2.12 fornito dal costruttore dello strumento..
- Campo di misura di riferimento (nominale): 20,0 - 133,0 dB - Livello di pressione sonora di riferimento: 94,0 dB - Frequenza di verifica 1000 Hz.
- I dati di correzione per il filtro di compensazione da campo libero a 90 gradi del microfono 40CD e nose cone sono stati forniti dal costruttore dello strumento.
- I dati di correzione da pressione a campo libero a 90 gradi con nose cone e windscreen sono stati ottenuti dal manuale dello strumento fornito dal costruttore.
- Lo strumento ha completato con esito positivo le prove di valutazione del modello applicabili della IEC 61672-3:2013. Lo strumento risulta Omologato con certificati: DE-16-M-PTB-0007 Revisione 1 del 28 Settembre 2016 emesso dal PTB.
- Lo strumento sottoposto alle prove ha superato con esito positivo le prove periodiche della classe 1 della IEC 61672-3:2013, per le condizioni ambientali nelle quali esse sono state eseguite. Poichè è disponibile la prova pubblica, da parte di un'organizzazione di prova indipendente responsabile dell'approvazione dei risultati delle prove di valutazione del modello eseguite secondo la IEC 61672-2:2013, per dimostrare che il modello di fonometro è risultato completamente conforme alle prescrizioni della IEC 61672-1:2013, il fonometro sottoposto alle prove è conforme alle prescrizioni della classe 1 della IEC 61672-1:2013.

2. Ispezione preliminare ed elenco prove effettuate

Descrizione: Nelle tabelle sottostanti vengono riportati i risultati dei controlli preliminari e l'elenco delle prove effettuate sulla strumentazione in taratura.

Controllo	Esito
Ispezione visiva iniziale	OK
Integrità meccanica	OK
Integrità funzionale	OK
Equilibrio termico	OK
Alimentazione	OK

Prova	Esito
Rumore autogenerato	Positivo
Ponderazioni di frequenza con segnali acustici	Positivo
Ponderazioni di frequenza con segnali elettrici	Positivo
Ponderazioni di frequenza e temporali a 1 kHz	Positivo
Selettore campo misura	Non presente
Linearità livello campo misura riferimento	Positivo
Treni d'onda	Positivo
Livello sonoro di picco C	Positivo
Indicazione di sovraccarico	Positivo
Stabilità ad alti livelli	Positivo
Stabilità a lungo termine	Positivo

3. Indicazione alla frequenza di verifica della taratura (Calibrazione)

Descrizione: Prima di avviare la procedura di taratura dello strumento in esame si provvede alla verifica della calibrazione mediante l'applicazione di un idoneo calibratore acustico. Se necessario viene effettuata una nuova calibrazione come specificato dal costruttore.

Impostazioni: Campo di misura di riferimento, funzione calibrazione, se disponibile, altrimenti pesatura di frequenza C e ponderazione temporale Fast o Slow o in alternativa media temporale.

Calibrazione	
Calibratore acustico utilizzato	Quest QC-20 sn. QF2110036
Certificato del calibratore utilizzato	LAT 068 49625-A del 2022-09-05
Frequenza nominale del calibratore	1000,0 Hz
Livello atteso	94,1 dB
Livello indicato dallo strumento prima della calibrazione	93,8 dB
Livello indicato dallo strumento dopo la calibrazione	94,1 dB
E' stata effettuata una nuova calibrazione	SI



CERTIFICATO DI TARATURA LAT 068 49739-A
Certificate of Calibration LAT 068 49739-A

4. Rumore autogenerato

Descrizione: Viene verificato il rumore autogenerato dallo strumento. Per la verifica del rumore elettrico, la capacità equivalente di ingresso viene cortocircuitata tramite un apposito adattatore capacitivo di capacità paragonabile a quella del microfono. Per la verifica del rumore acustico devono essere montati anche eventuali accessori.

Impostazioni: Media temporale, campo di misura più sensibile. La verifica del rumore autogenerato con microfono installato viene invece effettuata installando il microfono ed eventuali accessori con lo strumento impostato nel campo di misura più sensibile, media temporale e ponderazione di frequenza A.

Letture: Per ciascuna ponderazione di frequenza di cui è dotato lo strumento, viene rilevato il livello sonoro con media temporale mediato per 30 s, o per un periodo superiore se così richiesto dal manuale di istruzioni.

Ponderazione di frequenza	Tipo di rumore	Rumore dB
A	Elettrico	10,3
C	Elettrico	10,7
Z	Elettrico	19,7
A	Acustico	21,3

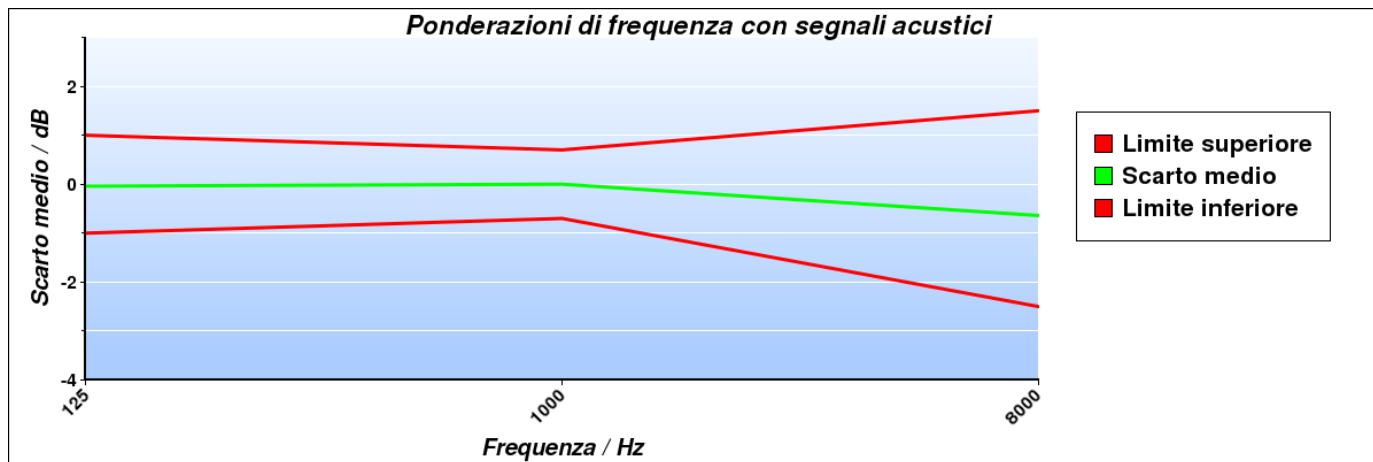
5. Prove di ponderazione di frequenza con segnali acustici

Descrizione: Tramite un calibratore multifrequenza, si inviano al microfono dei segnali acustici sinusoidali con un livello nominale compreso tra 94 dB e 114 dB alle frequenze di 125 Hz, 1000 Hz e 8000 Hz al fine di verificare la risposta acustica dell'intera catena di misura. Gli scarti riportati nella tabella successiva sono riferiti al valore a 1000 Hz. L'origine delle eventuali correzioni applicate è riportata nel paragrafo "Documentazione".

Impostazioni: Ponderazione di frequenza C, ponderazione temporale Fast, campo di misura di riferimento e indicazione Lp.

Letture: Per ciascuna frequenza di prova, vengono riportati i livelli letti sullo strumento in taratura.

Frequenza nominale Hz	Correzione livello dB	Correzione microfono dB	Correzione accessorio dB	Letture corretta dB	Ponderazione C rilevata dB	Ponderazione C teorica dB	Incertezza dB	Scarto medio dB	Limiti Accettabilità Classe 1 / dB
125	-0,08	-0,26	0,00	93,92	-0,24	-0,20	0,30	-0,04	±1,0
1000	0,00	-0,04	0,00	94,16	0,00	0,00	0,30	Riferimento	±0,7
8000	-0,17	1,25	0,80	90,52	-3,64	-3,00	0,49	-0,64	+1,5/-2,5





CERTIFICATO DI TARATURA LAT 068 49739-A
Certificate of Calibration LAT 068 49739-A

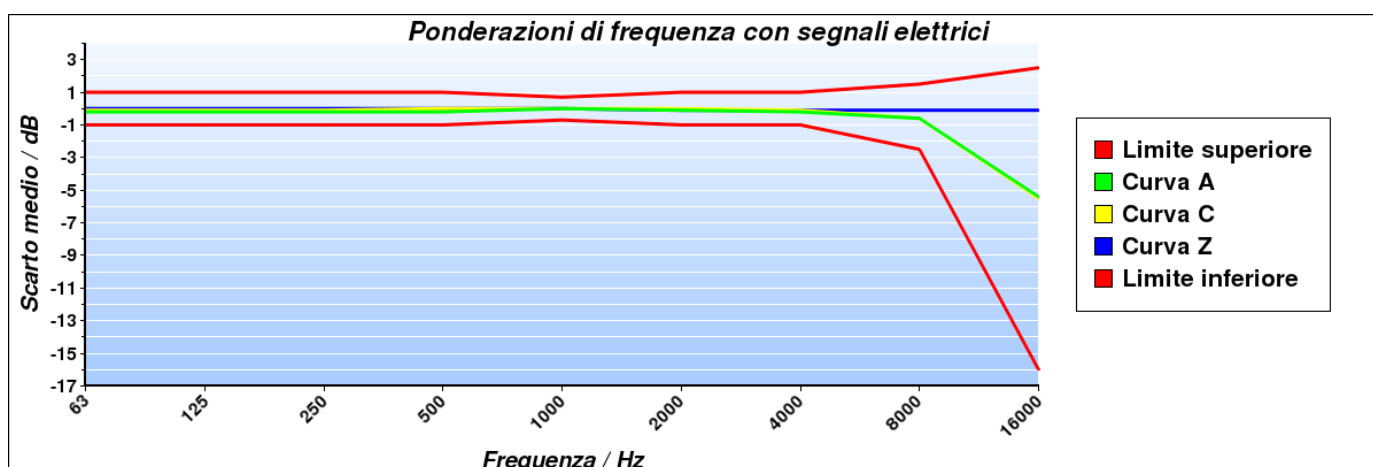
6. Prove delle ponderazioni di frequenza con segnali elettrici

Descrizione: Le ponderazioni di frequenza devono essere determinate in rapporto alla risposta ad 1 kHz utilizzando segnali di ingresso elettrici sinusoidali regolati per fornire una indicazione che sia 45 dB inferiore al limite superiore del campo di misura di riferimento, e per tutte le tre ponderazioni di frequenza tra A, C, Z e Piatta delle quali lo strumento è dotato.

Impostazioni: Ponderazione temporale Fast, campo di misura di riferimento, tutte le ponderazioni di frequenza disponibili tra A, C, Z e Piatta

Letture: Per ciascuna ponderazione di frequenza da verificare, viene rilevata la differenza tra il livello di prova a ciascuna frequenza e il riferimento ad 1 kHz. Eventuali correzioni specificate dal costruttore devono essere considerate.

Frequenza nominale Hz	Curva A Scarto medio dB	Curva C Scarto medio dB	Curva Z Scarto medio dB	Incertezza dB	Limiti accettabilità Classe 1 / dB
63	-0,20	-0,10	0,00	0,14	±1,0
125	-0,20	-0,10	0,00	0,14	±1,0
250	-0,20	-0,10	0,00	0,14	±1,0
500	-0,20	0,00	0,00	0,14	±1,0
1000	0,00	0,00	0,00	0,14	±0,7
2000	-0,10	0,00	-0,10	0,14	±1,0
4000	-0,20	-0,10	-0,10	0,14	±1,0
8000	-0,60	-0,60	-0,10	0,14	+1,5/-2,5
16000	-5,40	-5,50	-0,10	0,14	+2,5/-16,0



7. Ponderazioni di frequenza e temporali a 1 kHz

Descrizione: La prova consiste nella verifica delle differenze tra il livello di calibrazione ad 1 kHz con ponderazione di frequenza A e le ponderazioni di frequenza C, Z e Piatta misurate con ponderazione temporale Fast o media temporale. Inoltre, le indicazioni con la ponderazione di frequenza A devono essere registrate con lo strumento regolato per indicare il livello con ponderazione temporale F, il livello sonoro con ponderazione temporale S e il livello sonoro con media temporale, se disponibili.

Impostazioni: Campo di misura di riferimento, regolazione al livello di 94,0 dB ad 1 kHz con pesatura di frequenza A e temporale Fast; in successione, tutte le pesature di frequenza disponibili tra C, Z e Piatta e le ponderazioni temporali Slow e media temporale con pesatura di frequenza A.

Letture: Per ciascuna ponderazione di frequenza e temporale da verificare viene letta l'indicazione dello strumento.

Ponderazione	Riferimento dB	Scarto dB	Incertezza dB	Limiti accettab. Classe 1 / dB
Fast C	94,00	0,00	0,07	±0,2
Fast Z	94,00	0,00	0,07	±0,2
Slow A	94,00	0,00	0,07	±0,1
Leq A	94,00	0,00	0,07	±0,1



L.C.E. S.r.l. a Socio Unico
 Via dei Platani, 7/9 Opera (MI)
 T. 02 57602858 - www.lce.it - info@lce.it

CERTIFICATO DI TARATURA LAT 068 49739-A
Certificate of Calibration LAT 068 49739-A

8. Linearità di livello nel campo di misura di riferimento

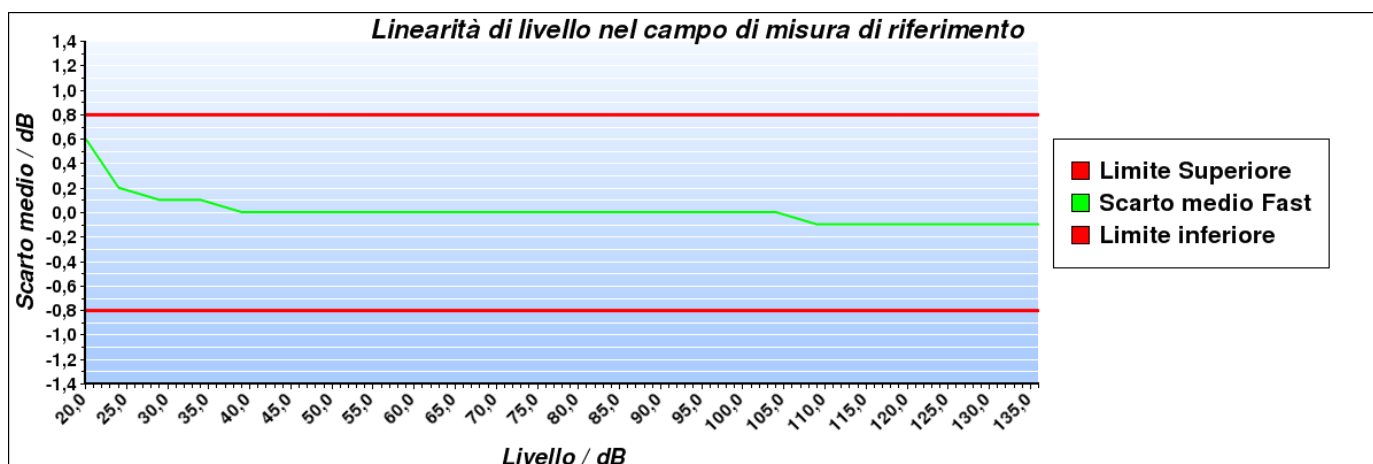
Descrizione: La linearità di livello viene verificata con segnali elettrici sinusoidali stazionari ad una frequenza di 8 kHz. La prova inizia con il segnale di ingresso regolato per indicare 94,0 dB e aumentando il livello del segnale di ingresso di gradini di 5 dB fino a 5 dB dal limite superiore per il campo di funzionamento lineare a 8 kHz, poi aumentando il livello di gradini di 1 dB fino alla prima indicazione di sovraccarico, non inclusa. Successivamente, sempre partendo dal punto di inizio, si diminuisce il livello del segnale di ingresso a gradini di 5 dB fino a 5 dB dal limite inferiore del campo di misura di riferimento, poi diminuendo il livello del segnale di gradini di 1 dB fino alla prima indicazione di livello insufficiente o, se non disponibile, fino al limite inferiore del campo di funzionamento lineare.

Impostazioni: Ponderazione temporale Fast, campo di misura di riferimento e ponderazione di frequenza A.

Letture: Per ciascun livello da verificare, viene rilevata la differenza tra il livello visualizzato sullo strumento e il corrispondente livello sonoro atteso.

Note: Per livelli minori o uguali a 20,6 dB, sul display dello strumento è comparsa l'indicazione di condizione di livello insufficiente.

Livello generato dB	Incertezza dB	Scarto medio dB	Limiti accettabilità Classe 1 / dB	Livello generato dB	Incertezza dB	Scarto medio dB	Limiti accettabilità Classe 1 / dB
94,0	0,14	Riferimento	±0,8	84,0	0,14	0,00	±0,8
99,0	0,14	0,00	±0,8	79,0	0,14	0,00	±0,8
104,0	0,14	0,00	±0,8	74,0	0,14	0,00	±0,8
109,0	0,14	-0,10	±0,8	69,0	0,14	0,00	±0,8
114,0	0,14	-0,10	±0,8	64,0	0,14	0,00	±0,8
119,0	0,14	-0,10	±0,8	59,0	0,14	0,00	±0,8
124,0	0,14	-0,10	±0,8	54,0	0,14	0,00	±0,8
129,0	0,14	-0,10	±0,8	49,0	0,14	0,00	±0,8
130,0	0,14	-0,10	±0,8	44,0	0,14	0,00	±0,8
131,0	0,14	-0,10	±0,8	39,0	0,14	0,00	±0,8
132,0	0,14	-0,10	±0,8	34,0	0,14	0,10	±0,8
133,0	0,14	-0,10	±0,8	29,0	0,14	0,10	±0,8
134,0	0,14	-0,10	±0,8	24,0	0,14	0,20	±0,8
135,0	0,14	-0,10	±0,8	23,0	0,14	0,30	±0,8
136,0	0,14	-0,10	±0,8	22,0	0,14	0,40	±0,8
94,0	0,14	Riferimento	±0,8	21,0	0,14	0,50	±0,8
89,0	0,14	0,00	±0,8	20,0	0,14	0,60	±0,8





CERTIFICATO DI TARATURA LAT 068 49739-A
Certificate of Calibration LAT 068 49739-A

9. Risposta a treni d'onda

Descrizione: La risposta dello strumento a segnali di breve durata viene verificata attraverso dei treni d'onda di 4 kHz, con durate di 200 ms, 2 ms e 0,25 ms, che iniziano e finiscono sul passaggio per lo zero e sono estratti da segnali di ingresso elettrici sinusoidali di 4 kHz. Il livello di riferimento del segnale sinusoidale continuo è pari a 134,0 dB.

Impostazioni: Campo di misura di riferimento, ponderazione di frequenza A, ponderazioni temporali FAST e SLOW e livello di esposizione sonora (SEL) o, nel caso quest'ultimo non sia disponibile, il livello sonoro con media temporale.

Letture: Per ciascuna pesatura da verificare, viene calcolata la differenza tra il livello sonoro massimo visualizzato sullo strumento e il corrispondente livello sonoro atteso. Per le misure del livello di esposizione sonora viene calcolata la differenza tra il livello di esposizione sonora letto sullo strumento e il corrispondente livello di esposizione sonora atteso.

Ponderazione di frequenza	Durata Burst ms	Livello atteso dB	Letture media dB	Scarto medio dB	Incertezza dB	Limiti accettabilità Classe 1 / dB
Fast	200	133,00	133,00	0,00	0,17	±0,5
Slow	200	126,60	126,60	0,00	0,17	±0,5
SEL	200	127,00	127,00	0,00	0,17	±0,5
Fast	2	116,00	116,00	0,00	0,17	+1,0/-1,5
Slow	2	107,00	107,00	0,00	0,17	+1,0/-3,0
SEL	2	107,00	107,00	0,00	0,17	+1,0/-1,5
Fast	0,25	107,00	106,80	-0,20	0,17	+1,0/-3,0
SEL	0,25	98,00	97,90	-0,10	0,17	+1,0/-3,0

10. Livello sonoro di picco C

Descrizione: Questa prova permette di verificare il funzionamento del rilevatore di picco. Vengono utilizzati tre diversi tipi di segnali: una forma d'onda a 8 kHz, una mezza forma d'onda positiva a 500 Hz e una mezza forma d'onda negativa a 500 Hz. Questi segnali di test vengono estratti rispettivamente da un segnale sinusoidale stazionario alla frequenza di 8 kHz che fornisca sullo strumento un'indicazione pari a 129,0 dB e da un segnale sinusoidale stazionario alla frequenza di 500 Hz che fornisca un'indicazione pari a 132,0 dB.

Impostazioni: Campo di misura meno sensibile, ponderazione di frequenza C, ponderazione temporale Fast e picco.

Letture: Per ciascun tipo di segnale da verificare, viene calcolata la differenza tra il livello sonoro di picco C visualizzato sullo strumento e il corrispondente livello sonoro di picco atteso.

Tipo di segnale	Livello di riferimento dB	Livello atteso dB	Letture media dB	Scarto medio dB	Incertezza dB	Limiti accettabilità Classe 1 / dB
1 ciclo 8 kHz	129,00	132,40	132,10	-0,30	0,19	±2,0
½ ciclo 500 Hz +	132,00	134,40	134,30	-0,10	0,19	±1,0
½ ciclo 500 Hz -	132,00	134,40	134,30	-0,10	0,19	±1,0

11. Indicazione di sovraccarico

Descrizione: Questa prova permette di verificare il funzionamento dell'indicatore di sovraccarico. Dopo aver regolato il livello del segnale elettrico stazionario di ingresso in modo da visualizzare sullo strumento un'indicazione pari a 137,0 dB, vengono inviati segnali elettrici sinusoidali di mezzo ciclo positivo ad una frequenza di 4 kHz incrementando di volta in volta il livello fino alla prima indicazione di sovraccarico. L'operazione viene poi ripetuta con segnali di mezzo ciclo negativo.

Impostazioni: Campo di misura meno sensibile, ponderazione di frequenza A e media temporale.

Letture: Viene calcolata la differenza tra i livelli positivo e negativo che hanno portato all'indicazione di sovraccarico sullo strumento.

Livello di riferimento dB	½ ciclo positivo dB	½ ciclo negativo dB	Differenza dB	Incertezza dB	Limiti accettabilità Classe 1 / dB
137,0	137,3	137,9	-0,6	0,17	±1,5

L'indicatore di sovraccarico è rimasto correttamente memorizzato dopo che si è prodotta una condizione di sovraccarico sullo strumento.



CERTIFICATO DI TARATURA LAT 068 49739-A
Certificate of Calibration LAT 068 49739-A

12. Stabilità ad alti livelli

Descrizione: Questa prova permette di verificare la stabilità dello strumento quando opera continuamente con segnali di livello elevato. Dopo aver regolato il livello del segnale elettrico stazionario di ingresso in modo da visualizzare sullo strumento un'indicazione pari a 136,0 dB, si registra il livello visualizzato e si continua ad applicare il segnale per 5 minuti al termine dei quali viene nuovamente registrato il livello indicato.

Impostazioni: Campo di misura meno sensibile, ponderazione di frequenza A e ponderazione di frequenza Fast, Slow o Leq su 10 secondi.

Letture: Viene calcolata la differenza tra i livelli indicati dallo strumento all'inizio della prova e dopo 5 minuti di esposizione al segnale ad alto livello.

Livello di riferimento dB	Livello iniziale dB	Livello finale dB	Scarto medio dB	Incertezza dB	Limiti accettabilità Classe 1 / dB
136,0	136,0	136,0	0,0	0,07	±0,1

13. Stabilità a lungo termine

Descrizione: Questa prova permette di verificare la capacità dello strumento di operare continuamente con segnali di medio livello. Dopo aver regolato il livello del segnale elettrico stazionario di ingresso, in modo da visualizzare sullo strumento un'indicazione pari a 94,0 dB, si registra il livello visualizzato e si continua ad applicare il segnale per un intervallo di tempo variabile tra 25 minuti e 35 minuti al termine del quale viene nuovamente registrato il livello indicato.

Impostazioni: Campo di misura di riferimento, ponderazione di frequenza A e ponderazione di frequenza Fast, Slow o Leq su 10 secondi.

Letture: Viene calcolata la differenza tra i livelli indicati dallo strumento all'inizio e alla fine della prova.

Livello di riferimento dB	Livello iniziale dB	Livello finale dB	Scarto medio dB	Incertezza dB	Limiti accettabilità Classe 1 / dB
94,0	94,0	94,0	0,0	0,07	±0,1



CERTIFICATO DI TARATURA LAT 068 49741-A
Certificate of Calibration LAT 068 49741-A

- data di emissione
date of issue 2022-09-21
- cliente
customer L.C.E. SRL
20073 - OPERA (MI)
- destinatario
receiver L.C.E. SRL
20073 - OPERA (MI)

Si riferisce a

Referring to

- oggetto
item Filtri 1/3 ottave
- costruttore
manufacturer 01-dB
- modello
model DUO
- matricola
serial number 12186
- data di ricevimento oggetto
date of receipt of item 2022-09-21
- data delle misure
date of measurements 2022-09-21
- registro di laboratorio
laboratory reference Reg. 03

Il presente certificato di taratura è emesso in base all'accREDITAMENTO LAT N° 068 rilasciato in accordo ai decreti attuativi della legge n. 273/1991 che ha istituito il Sistema Nazionale di Taratura (SNT). ACCREDIA attesta le capacità di misura e di taratura, le competenze metrologiche del Centro e la riferibilità delle tarature eseguite ai campioni nazionali e internazionali delle unità di misura del Sistema Internazionale delle Unità (SI).
Questo certificato non può essere riprodotto in modo parziale, salvo espressa autorizzazione scritta da parte del Centro.

*This certificate of calibration is issued in compliance with the accreditation LAT N° 068 granted according to decrees connected with Italian law No. 273/1991 which has established the National Calibration System. ACCREDIA attests the calibration and measurement capability, the metrological competence of the Centre and the traceability of calibration results to the national and international standards of the International System of Units (SI).
This certificate may not be partially reproduced, except with the prior written permission of the issuing Centre.*

I risultati di misura riportati nel presente Certificato sono stati ottenuti applicando le procedure di taratura citate alla pagina seguente, dove sono specificati anche i campioni o gli strumenti che garantiscono la catena di riferibilità del Centro e i rispettivi certificati di taratura in corso di validità. Essi si riferiscono esclusivamente all'oggetto in taratura e sono validi nel momento e nelle condizioni di taratura, salvo diversamente specificato.

The measurement results reported in this Certificate were obtained following the calibration procedures given in the following page, where the reference standards or instruments are indicated which guarantee the traceability chain of the laboratory, and the related calibration certificates in the course of validity are indicated as well. They relate only to the calibrated item and they are valid for the time and conditions of calibration, unless otherwise specified.

Le incertezze di misura dichiarate in questo documento sono state determinate conformemente alla Guida ISO/IEC 98 e al documento EA-4/02. Solitamente sono espresse come incertezza estesa ottenuta moltiplicando l'incertezza tipo per il fattore di copertura k corrispondente ad un livello di fiducia di circa il 95 %. Normalmente tale fattore k vale 2.

The measurement uncertainties stated in this document have been determined according to the ISO/IEC Guide 98 and to EA-4/02. Usually, they have been estimated as expanded uncertainty obtained multiplying the standard uncertainty by the coverage factor k corresponding to a confidence level of about 95%. Normally, this factor k is 2.

Direzione Tecnica
(Approving Officer)



**MARCO
SERGENTI**
22.09.2022
10:13:05 UTC



CERTIFICATO DI TARATURA LAT 068 49741-A
Certificate of Calibration LAT 068 49741-A

Di seguito vengono riportate le seguenti informazioni:

- la descrizione dell'oggetto in taratura (se necessaria);
- l'identificazione delle procedure in base alle quali sono state eseguite le tarature;
- gli strumenti/campioni che garantiscono la riferibilità del Centro;
- gli estremi dei certificati di taratura di tali campioni e l'Ente che li ha emessi;
- il luogo di taratura (se effettuata fuori dal Laboratorio);
- le condizioni ambientali e di taratura;
- i risultati delle tarature e la loro incertezza estesa.

In the following, information is reported about:

- description of the item to be calibrated (if necessary);
- technical procedures used for calibration performed;
- instruments or measurement standards which guarantee the traceability chain of the Centre;
- relevant calibration certificates of those standards with the issuing Body;
- site of calibration (if different from Laboratory);
- calibration and environmental conditions;
- calibration results and their expanded uncertainty.

Strumenti sottoposti a verifica
Instrumentation under test

Strumento	Costruttore	Modello	Matricola
Filtri 1/3 ottave	01-dB	DUO	12186

Procedure tecniche, norme e campioni di riferimento
Technical procedures, Standards and Traceability

I risultati di misura riportati nel presente Certificato sono stati ottenuti applicando la procedura di taratura N. PTL 09 rev. 4.7.
Le verifiche effettuate sull'oggetto della taratura sono in accordo con il metodo interno di taratura basato sulla norma CEI EN 61260:1997.
Le tolleranze riportate sono relative alla classe di appartenenza dello strumento come definito nella norma CEI EN 61260:1997.
Nella tabella sottostante vengono riportati gli estremi dei campioni di riferimento dai quali ha inizio la catena della riferibilità del Centro.

Strumento	Matricola	Certificato	Data taratura	Data scadenza
Stazione meteo Ahlborn Almemo 2590+FHAD46-C2L00	H17121184+17110098	LAT N.128U-275/22	2022-02-15	2023-02-15
Multimetro Hewlett Packard 3458A	2823A24857	LAT 019 68708	2022-05-31	2023-05-31
Barometro digitale DRUCK DPI 150	3268333	LAT 128P-930/21	2021-11-22	2022-11-22

Condizioni ambientali durante le misure
Environmental parameters during measurements

Parametro	Di riferimento	Intervallo di validità	All'inizio delle misure	Alla fine delle misure
Temperatura / °C	23,0	da 20 a 26	24,3	24,4
Umidità / %	50,0	da 30 a 70	55,0	55,4
Pressione / hPa	1013,3	da 800 a 1050	1008,5	1008,3

Nella determinazione dell'incertezza non è stata presa in considerazione la stabilità nel tempo dell'oggetto in taratura. Gli elevati valori di incertezza in alcune prove sono determinati dalle caratteristiche intrinseche dello strumento in prova.

Sullo Strumento in esame sono state eseguite misure sia per via elettrica che per via acustica. Le misure per via elettrica sono state effettuate sostituendo alla capsula microfonica un adattatore capacitivo con impedenza elettrica equivalente a quella del microfono.

Tutti i dati riportati nel presente Certificato sono espressi in Decibel (dB). I valori di pressione sonora assoluta sono riferiti a 20 uPa.



CERTIFICATO DI TARATURA LAT 068 49741-A
 Certificate of Calibration LAT 068 49741-A

Capacità metrologiche del Centro
Metrological capabilities of the Laboratory

Nella tabella vengono riportate le capacità metrologiche del Centro per le grandezze acustiche e le relative incertezze ad esse associate.

Grandezza	Strumento in taratura	Campo di misura	Condizioni di misura	Incertezza (*)
Livello di pressione acustica	Pistonofoni (¹) Livello di pressione acustica Frequenza	da 94 dB a 140 dB da 160 Hz a 315 Hz	da 160 Hz a 315 Hz da 94 dB a 140 dB	0,10 dB 0,04 %
	Calibratori acustici (¹) Livello di pressione acustica Frequenza	da 90 dB a 125 dB da 160 Hz a 1,25 kHz	da 160 Hz a 1,25 kHz da 94 dB a 125 dB	0,10 dB 0,04 %
	Calibratori multifrequenza (¹) Livello di pressione acustica Frequenza	da 94 dB a 140 dB da 31,5 Hz a 16 kHz	da 31,5 Hz a 16 kHz da 94 dB a 140 dB	da 0,10 dB a 0,49 dB 0,04 %
	Ponderazione "inversa A" Correzioni pressione/campo libero microfoni	da 94 dB a 114 dB da 94 dB a 114 dB	da 31,5 Hz a 16 kHz da 31,5 Hz a 16 kHz	0,15 dB 0,12 dB
	Fonometri (²)	da 20 dB a 155 dB	da 31,5 Hz a 16 kHz	da 0,14 dB a 0,84 dB
	Fonometri (³)	da 20 dB a 150 dB	da 63 Hz a 16 kHz	da 0,07 dB a 0,45 dB
	Filtri a bande di terzi di ottava (⁴) Filtri a bande di ottava (⁴)	da 20 dB a 150 dB da 20 dB a 150 dB	da 20 Hz a 20 kHz da 31,5 Hz a 8 kHz	da 0,1 dB a 1,0 dB da 0,1 dB a 1,0 dB
Sensibilità alla pressione acustica	Microfoni LS1 e LS2	124 dB	250 Hz	0,09 dB
	Microfoni LS2	94 dB	da 31,5 Hz a 16 kHz	da 0,11 dB a 0,22 dB
	Microfoni WS2	94 dB	da 31,5 Hz a 16 kHz	da 0,11 dB a 0,22 dB
	Microfoni WS2 (risposta di frequenza corretta per campo libero)	94 dB	da 31,5 Hz a 16 kHz	da 0,12 dB a 0,83 dB

(*) L'incertezza di misura è dichiarata come incertezza estesa corrispondente al livello di fiducia al 95% ed è ottenuta moltiplicando l'incertezza tipo per il fattore di copertura k specificato.

(¹) Calibratori conformi sia alla IEC 60942:2003 che alla IEC 60942:2017.

(²) Fonometri conformi solamente alle norme IEC 60651:1979 e IEC 60804:2000.

(³) Fonometri conformi alla norma IEC 61672-1:2002 e alla IEC 61672-1:2013.

(⁴) Filtri conformi alla norma IEC 61260:1995



CERTIFICATO DI TARATURA LAT 068 49741-A
 Certificate of Calibration LAT 068 49741-A

1. Ispezione preliminare

Descrizione: Nella tabella sottostante vengono riportati i risultati dei controlli preliminari effettuati sulla strumentazione in taratura.

Controllo	Esito
Ispezione visiva iniziale	OK
Integrità meccanica	OK
Integrità funzionale	OK
Equilibrio termico	OK
Alimentazione	OK
Luogo di taratura	SEDE

2. Modalità e condizioni di misura

Descrizione: Vengono qui riportate le impostazioni e le caratteristiche dello strumento rilevanti ai fini della Taratura.

Impostazioni	
Frequenza di campionamento	51,20 kHz
Sistema di calcolo	base due
Attenuazione di riferimento	0,00 dB

3. Attenuazione relativa

Descrizione: La verifica dell'attenuazione relativa viene effettuata ad 1 dB dal limite superiore del campo di funzionamento lineare nella gamma di livello di riferimento.

Frequenza normalizzata f/fm	Attenuazioni rilevate dB					Limiti Classe 1 dB	Incertezza dB
	Filtro a 20 Hz	Filtro a 250 Hz	Filtro a 800 Hz	Filtro a 8000 Hz	Filtro a 20000 Hz		
0,18400	>90,00	>90,00	>90,00	>90,00	>80,00	+70/+∞	1,00
0,32578	71,40	>80,00	>80,00	>80,00	67,80	+61/+∞	0,80
0,52996	60,70	60,50	61,00	60,60	46,80	+42/+∞	0,30
0,77181	28,10	28,60	28,50	28,50	20,60	+17,5/+∞	0,20
0,89090	3,40	3,50	3,40	3,60	3,20	+2,0/+5,0	0,20
0,91932	0,40	0,50	0,40	0,50	0,80	-0,3/+1,3	0,12
0,94702	0,10	-0,00	0,10	0,10	0,10	-0,3/+0,6	0,12
0,97394	0,10	-0,00	0,10	0,10	-0,00	-0,3/+0,4	0,12
1,00000	0,10	0,10	-0,00	0,10	-0,10	-0,3/+0,3	0,12
1,02676	0,10	0,10	-0,00	0,10	-0,10	-0,3/+0,4	0,12
1,05594	0,30	0,10	-0,00	0,10	-0,10	-0,3/+0,6	0,12
1,08776	0,70	0,50	0,40	0,50	-0,00	-0,3/+1,3	0,12
1,12246	3,90	3,90	3,60	4,00	3,00	+2,0/+5,0	0,20
1,29565	>90,00	31,50	30,30	31,50	66,50	+17,5/+∞	0,20
1,88695	74,60	71,70	67,50	71,80	69,90	+42,0/+∞	0,30
3,06955	>90,00	>90,00	>90,00	>90,00	>80,00	+61/+∞	0,80
5,43474	>90,00	>90,00	>90,00	79,60	>80,00	+70/+∞	1,00



CERTIFICATO DI TARATURA LAT 068 49741-A
Certificate of Calibration LAT 068 49741-A

4. Campo di funzionamento lineare

Descrizione: La linearità della risposta del filtro viene verificata nella gamma di livello di riferimento, partendo dal limite superiore, per 50 dB di dinamica, ad intervalli di 5 dB tranne a 5 dB dagli estremi dove la verifica viene effettuata ad intervalli di 1 dB.

Filtro a 20 Hz		Filtro a 800 Hz		Filtro a 20000 Hz		Limiti Classe 1 dB	Incertezza dB
Livello Nominale dB	Scarto dB	Livello Nominale dB	Scarto dB	Livello Nominale dB	Scarto dB		
137,0	-0,10	137,0	-0,10	137,0	-0,10	±0,4	0,14
136,0	-0,10	136,0	-0,10	136,0	-0,10	±0,4	0,14
135,0	-0,10	135,0	-0,10	135,0	-0,10	±0,4	0,14
134,0	-0,10	134,0	-0,10	134,0	-0,10	±0,4	0,14
133,0	-0,10	133,0	-0,10	133,0	-0,10	±0,4	0,14
132,0	-0,10	132,0	-0,10	132,0	-0,10	±0,4	0,14
127,0	-0,10	127,0	-0,10	127,0	-0,10	±0,4	0,14
122,0	-0,10	122,0	-0,10	122,0	-0,10	±0,4	0,14
117,0	-0,10	117,0	-0,10	117,0	-0,10	±0,4	0,14
112,0	-0,10	112,0	-0,10	112,0	-0,10	±0,4	0,14
107,0	-0,10	107,0	-0,10	107,0	-0,10	±0,4	0,14
102,0	0,00	102,0	0,00	102,0	0,00	±0,4	0,14
97,0	0,00	97,0	0,00	97,0	0,00	±0,4	0,14
92,0	0,00	92,0	0,00	92,0	0,00	±0,4	0,14
91,0	0,00	91,0	0,00	91,0	0,00	±0,4	0,14
90,0	0,00	90,0	0,00	90,0	0,00	±0,4	0,14
89,0	0,00	89,0	0,00	89,0	0,00	±0,4	0,14
88,0	0,00	88,0	0,00	88,0	0,00	±0,4	0,14
87,0	0,00	87,0	0,00	87,0	0,00	±0,4	0,14

5. Filtri anti-ribaltamento

Descrizione: La verifica viene effettuata ad un livello pari al limite superiore del campo di funzionamento lineare della gamma di riferimento. Per ciascun filtro verificato viene inviato un segnale sinusoidale stazionario di frequenza pari alla frequenza di campionamento dello strumento meno la frequenza centrale nominale del filtro.

Frequenza nominale filtro Hz	Frequenza esatta filtro Hz	Frequenza generata Hz	Attenuazione rilevata dB	Attenuazione minima Classe 1 dB	Incertezza dB
20	19,69	51180,31	>90,00	70,0	1,00
800	793,70	50406,30	>90,00	70,0	1,00
8000	8000,00	43200,00	>80,00	70,0	1,00



CERTIFICATO DI TARATURA LAT 068 49741-A
Certificate of Calibration LAT 068 49741-A

6. Somma dei segnali d'uscita

Frequenza nominale filtro Hz	Frequenza esatta filtro Hz	Frequenza generata Hz	Scarto dB	Limiti Classe 1 dB	Incertezza dB
250	250,00	250,00	-0,09	+1,0/-2,0	0,10
250	250,00	222,73	-0,54	+1,0/-2,0	0,10
250	250,00	280,62	-0,63	+1,0/-2,0	0,10
800	793,70	793,70	0,01	+1,0/-2,0	0,10
800	793,70	707,11	-0,68	+1,0/-2,0	0,10
800	793,70	890,90	-0,54	+1,0/-2,0	0,10
8000	8000,00	8000,00	-0,09	+1,0/-2,0	0,10
8000	8000,00	7127,20	-0,64	+1,0/-2,0	0,10
8000	8000,00	8979,68	-0,73	+1,0/-2,0	0,10

7. Funzionamento in tempo reale

Descrizione: I campi di frequenze nei quali i filtri devono funzionare in tempo reale vengono verificati tramite questa prova che utilizza la modulazione in frequenza del segnale fornito.

Frequenza nominale filtro Hz	Frequenza esatta filtro Hz	Scarto dB	Limiti Classe 1 dB	Incertezza dB
20	19,69	0,00	±0,3	0,10
25	24,80	-0,10	±0,3	0,10
31,5	31,25	-0,20	±0,3	0,10
40	39,37	-0,10	±0,3	0,10
50	49,61	-0,10	±0,3	0,10
63	62,50	-0,10	±0,3	0,10
80	78,75	-0,10	±0,3	0,10
100	99,21	-0,10	±0,3	0,10
125	125,00	-0,10	±0,3	0,10
160	157,49	-0,10	±0,3	0,10
200	198,43	-0,10	±0,3	0,10
250	250,00	-0,10	±0,3	0,10
315	314,98	-0,10	±0,3	0,10
400	396,85	-0,10	±0,3	0,10
500	500,00	-0,10	±0,3	0,10
630	629,96	-0,10	±0,3	0,10
800	793,70	0,00	±0,3	0,10
1000	1000,00	-0,10	±0,3	0,10
1250	1259,92	-0,10	±0,3	0,10
1600	1587,40	0,00	±0,3	0,10
2000	2000,00	-0,10	±0,3	0,10
2500	2519,84	-0,10	±0,3	0,10
3150	3174,80	0,00	±0,3	0,10
4000	4000,00	-0,10	±0,3	0,10
5000	5039,68	-0,10	±0,3	0,10
6300	6349,60	-0,10	±0,3	0,10
8000	8000,00	-0,10	±0,3	0,10
10000	10079,37	-0,10	±0,3	0,10
12500	12699,21	-0,20	±0,3	0,10
16000	16000,00	0,00	±0,3	0,10
20000	20158,74	0,20	±0,3	0,10



CERTIFICATO DI TARATURA LAT 068 51127-A
Certificate of Calibration LAT 068 51127-A

- data di emissione
date of issue 2023-06-19
- cliente
customer L.C.E. SRL
20073 - OPERA (MI)
- destinatario
receiver L.C.E. SRL
20073 - OPERA (MI)

Si riferisce a

Referring to

- oggetto
item Analizzatore
- costruttore
manufacturer 01-dB
- modello
model DUO
- matricola
serial number 12183
- data di ricevimento oggetto
date of receipt of item 2023-06-16
- data delle misure
date of measurements 2023-06-19
- registro di laboratorio
laboratory reference Reg. 03

Il presente certificato di taratura è emesso in base all'accreditamento LAT N° 068 rilasciato in accordo ai decreti attuativi della legge n. 273/1991 che ha istituito il Sistema Nazionale di Taratura (SNT). ACCREDIA attesta le capacità di misura e di taratura, le competenze metrologiche del Centro e la riferibilità delle tarature eseguite ai campioni nazionali e internazionali delle unità di misura del Sistema Internazionale delle Unità (SI).
Questo certificato non può essere riprodotto in modo parziale, salvo espressa autorizzazione scritta da parte del Centro.

*This certificate of calibration is issued in compliance with the accreditation LAT N° 068 granted according to decrees connected with Italian law No. 273/1991 which has established the National Calibration System. ACCREDIA attests the calibration and measurement capability, the metrological competence of the Centre and the traceability of calibration results to the national and international standards of the International System of Units (SI).
This certificate may not be partially reproduced, except with the prior written permission of the issuing Centre.*

I risultati di misura riportati nel presente Certificato sono stati ottenuti applicando le procedure di taratura citate alla pagina seguente, dove sono specificati anche i campioni o gli strumenti che garantiscono la catena di riferibilità del Centro e i rispettivi certificati di taratura in corso di validità. Essi si riferiscono esclusivamente all'oggetto in taratura e sono validi nel momento e nelle condizioni di taratura, salvo diversamente specificato.

The measurement results reported in this Certificate were obtained following the calibration procedures given in the following page, where the reference standards or instruments are indicated which guarantee the traceability chain of the laboratory, and the related calibration certificates in the course of validity are indicated as well. They relate only to the calibrated item and they are valid for the time and conditions of calibration, unless otherwise specified.

Le incertezze di misura dichiarate in questo documento sono state determinate conformemente alla Guida ISO/IEC 98 e al documento EA-4/02. Solitamente sono espresse come incertezza estesa ottenuta moltiplicando l'incertezza tipo per il fattore di copertura k corrispondente ad un livello di fiducia di circa il 95 %. Normalmente tale fattore k vale 2.

The measurement uncertainties stated in this document have been determined according to the ISO/IEC Guide 98 and to EA-4/02. Usually, they have been estimated as expanded uncertainty obtained multiplying the standard uncertainty by the coverage factor k corresponding to a confidence level of about 95%. Normally, this factor k is 2.

Direzione Tecnica
(Approving Officer)



Marco Sergenti
20.06.2023 09:58:59
GMT+00:00



CERTIFICATO DI TARATURA LAT 068 51127-A
Certificate of Calibration LAT 068 51127-A

Di seguito vengono riportate le seguenti informazioni:

- la descrizione dell'oggetto in taratura (se necessaria);
- l'identificazione delle procedure in base alle quali sono state eseguite le tarature;
- gli strumenti/campioni che garantiscono la riferibilità del Centro;
- gli estremi dei certificati di taratura di tali campioni e l'Ente che li ha emessi;
- il luogo di taratura (se effettuata fuori dal Laboratorio);
- le condizioni ambientali e di taratura;
- i risultati delle tarature e la loro incertezza estesa.

In the following, information is reported about:

- description of the item to be calibrated (if necessary);
- technical procedures used for calibration performed;
- instruments or measurement standards which guarantee the traceability chain of the Centre;
- relevant calibration certificates of those standards with the issuing Body;
- site of calibration (if different from Laboratory);
- calibration and environmental conditions;
- calibration results and their expanded uncertainty.

Strumenti sottoposti a verifica
Instrumentation under test

Strumento	Costruttore	Modello	Matricola
Analizzatore	01-dB	DUO	12183
Nosecone	01-dB	RA0208	N.P.
Microfono	G.R.A.S.	40CD	367014

Procedure tecniche, norme e campioni di riferimento
Technical procedures, Standards and Traceability

I risultati di misura riportati nel presente Certificato sono stati ottenuti applicando la procedura di taratura N. PTL 08 Rev. 1.1.

Le verifiche effettuate sull'oggetto della taratura sono in accordo con quanto previsto dalla norma CEI EN 61672-3:2014.

I limiti riportati sono relativi alla classe di appartenenza dello strumento come definito nella norma CEI EN 61672-1:2014.

Nella tabella sottostante vengono riportati gli estremi dei campioni di riferimento dai quali ha inizio la catena della riferibilità del Centro.

Strumento	Matricola	Certificato	Data taratura	Data scadenza
Microfono Brüel & Kjaer 4180	1627793	I.N.RI.M. 23-0117-02	2023-02-09	2024-02-09
Multimetro Hewlett Packard 3458A	2823A07910	LAT 019 70564	2022-12-19	2023-12-19
Stazione meteo Ahlborn Almemo 2590+FHAD46-C2L00	H17121184+17110098	1011010_2023_ACCR_MC	2023-01-18	2024-01-18
Barometro digitale DRUCK DPI 150	3268333	LAT 128P-999/22	2022-11-21	2023-11-21
Pistonofono Brüel & Kjaer 4228	1681361	I.N.RI.M. 23-0117-03	2023-02-09	2024-02-09

Condizioni ambientali durante le misure
Environmental parameters during measurements

Parametro	Di riferimento	Intervallo di validità	All'inizio delle misure	Alla fine delle misure
Temperatura / °C	23,0	da 20 a 26	25,0	25,5
Umidità / %	50,0	da 25 a 70	61,2	59,9
Pressione / hPa	1013,3	da 800 a 1050	1005,1	1005,1

Nella determinazione dell'incertezza non è stata presa in considerazione la stabilità nel tempo dell'oggetto in taratura.

Sullo strumento in esame sono state eseguite misure sia per via elettrica che per via acustica. Le misure per via elettrica sono state effettuate sostituendo alla capsula microfonica un adattatore capacitivo con impedenza elettrica equivalente a quella del microfono.

Tutti i dati riportati nel presente Certificato sono espressi in Decibel (dB). I valori di pressione sonora assoluta sono riferiti a 20 uPa.

Il numero di decimali riportato in alcune prove può differire dal numero di decimali visualizzati sullo strumento in taratura in quanto i valori riportati nel presente Certificato possono essere ottenuti dalla media di più letture.



CERTIFICATO DI TARATURA LAT 068 51127-A
Certificate of Calibration LAT 068 51127-A

Capacità metrologiche del Centro
Metrological capabilities of the Laboratory

Nella tabella vengono riportate le capacità metrologiche del Centro per le grandezze acustiche e le relative incertezze ad esse associate.

Grandezza	Strumento in taratura	Campo di misura	Condizioni di misura	Incertezza (*)
Livello di pressione acustica	Pistonofoni IEC 60942:2003 Livello di pressione acustica Frequenza	da 114 dB a 140 dB da 160 Hz a 315 Hz	da 160 Hz a 315 Hz da 114 dB a 140 dB	0,10 dB 0,04 %
	Pistonofoni IEC 60942:2017 Livello di pressione acustica Frequenza	da 94 dB a 140 dB da 160 Hz a 1,25 kHz	da 160 Hz a 1,25 kHz da 94 dB a 140 dB	0,10 dB 0,04 %
	Calibratori acustici IEC 60942:2003 Livello di pressione acustica Frequenza	da 94 dB a 114 dB da 160 Hz a 1,25 kHz	da 160 Hz a 1,25 kHz da 94 dB a 114 dB	0,10 dB 0,05 %
	Calibratori acustici IEC 60942:2017 Livello di pressione acustica Frequenza	da 90 dB a 125 dB da 160 Hz a 1,25 kHz	da 160 Hz a 1,25 kHz da 94 dB a 140 dB	0,10 dB 0,04 %
	Calibratori multifrequenza (1) Livello di pressione acustica Frequenza	da 94 dB a 140 dB da 31,5 Hz a 16 kHz	da 31,5 Hz a 16 kHz da 94 dB a 140 dB	da 0,10 dB a 0,49 dB 0,04 %
	Ponderazione "inversa A" Correzioni pressione/campo libero microfoni	da 94 dB a 114 dB da 94 dB a 114 dB	da 31,5 Hz a 16 kHz da 31,5 Hz a 16 kHz	0,15 dB 0,12 dB
	Fonometri (2)	da 20 dB a 155 dB	da 31,5 Hz a 16 kHz	da 0,14 dB a 0,84 dB
	Fonometri (3)	da 20 dB a 150 dB	da 63 Hz a 16 kHz	da 0,07 dB a 0,45 dB
	Filtri a bande di terzi di ottava IEC 61260:1995 Filtri a bande di ottava IEC 61260:1995	da 20 dB a 150 dB da 20 dB a 150 dB	da 20 Hz a 20 kHz da 31,5 Hz a 8 kHz	da 0,1 dB a 1,0 dB da 0,1 dB a 1,0 dB
	Filtri a bande di terzi di ottava IEC 61260-3:2016 Filtri a bande di ottava IEC 61260-3:2016	da 20 dB a 150 dB da 20 dB a 150 dB	da 20 Hz a 20 kHz da 31,5 Hz a 16 kHz	da 0,19 dB a 0,50 dB da 0,19 dB a 0,50 dB
Sensibilità alla pressione acustica	Microfoni LS1 e LS2	124 dB	250 Hz	0,09 dB
	Microfoni LS2	94 dB	da 31,5 Hz a 16 kHz	da 0,11 dB a 0,22 dB
	Microfoni WS2	94 dB	da 31,5 Hz a 16 kHz	da 0,11 dB a 0,22 dB
	Microfoni WS2 (risposta di frequenza corretta per campo libero)	94 dB	da 31,5 Hz a 16 kHz	da 0,12 dB a 0,83 dB

(*) L'incertezza di misura è dichiarata come incertezza estesa corrispondente al livello di fiducia al 95% ed è ottenuta moltiplicando l'incertezza tipo per il fattore di copertura k specificato.

(1) Calibratori conformi sia alla IEC 60942:2003 che alla IEC 60942:2017.

(2) Fonometri conformi solamente alle norme IEC 60651:1979 e IEC 60804:2000.

(3) Fonometri conformi alla norma IEC 61672-1:2002 e alla IEC 61672-1:2013.



CERTIFICATO DI TARATURA LAT 068 51127-A
Certificate of Calibration LAT 068 51127-A

1. Documentazione

- La versione del firmware caricato sullo strumento in taratura è: 2.74 - 2.12.
- Manuale di istruzioni DUO User's Manual - DOC1112 - Marzo 2018 applicabile dal firmware 2.40/2.12 fornito dal costruttore dello strumento..
- Campo di misura di riferimento (nominale): 20,0 - 133,0 dB - Livello di pressione sonora di riferimento: 94,0 dB - Frequenza di verifica 1000 Hz.
- I dati di correzione per il filtro di compensazione da campo libero a 90 gradi del microfono 40CD e nose cone sono stati forniti dal costruttore dello strumento.
- I dati di correzione da pressione a campo libero a 90 gradi con nose cone e windscreen sono stati ottenuti dal manuale dello strumento fornito dal costruttore.
- Lo strumento ha completato con esito positivo le prove di valutazione del modello applicabili della IEC 61672-3:2013. Lo strumento risulta Omologato con certificati: DE-16-M-PTB-0007 Revisione 1 del 28 Settembre 2016 emesso dal PTB.
- Lo strumento sottoposto alle prove ha superato con esito positivo le prove periodiche della classe 1 della IEC 61672-3:2013, per le condizioni ambientali nelle quali esse sono state eseguite. Poichè è disponibile la prova pubblica, da parte di un'organizzazione di prova indipendente responsabile dell'approvazione dei risultati delle prove di valutazione del modello eseguite secondo la IEC 61672-2:2013, per dimostrare che il modello di fonometro è risultato completamente conforme alle prescrizioni della IEC 61672-1:2013, il fonometro sottoposto alle prove è conforme alle prescrizioni della classe 1 della IEC 61672-1:2013.

2. Ispezione preliminare ed elenco prove effettuate

Descrizione: Nelle tabelle sottostanti vengono riportati i risultati dei controlli preliminari e l'elenco delle prove effettuate sulla strumentazione in taratura.

Controllo	Esito
Ispezione visiva iniziale	OK
Integrità meccanica	OK
Integrità funzionale	OK
Equilibrio termico	OK
Alimentazione	OK

Prova	Esito
Rumore autogenerato	Positivo
Ponderazioni di frequenza con segnali acustici	Positivo
Ponderazioni di frequenza con segnali elettrici	Positivo
Ponderazioni di frequenza e temporali a 1 kHz	Positivo
Selettore campo misura	Non presente
Linearità livello campo misura riferimento	Positivo
Treni d'onda	Positivo
Livello sonoro di picco C	Positivo
Indicazione di sovraccarico	Positivo
Stabilità ad alti livelli	Positivo
Stabilità a lungo termine	Positivo

3. Indicazione alla frequenza di verifica della taratura (Calibrazione)

Descrizione: Prima di avviare la procedura di taratura dello strumento in esame si provvede alla verifica della calibrazione mediante l'applicazione di un idoneo calibratore acustico. Se necessario viene effettuata una nuova calibrazione come specificato dal costruttore.

Impostazioni: Campo di misura di riferimento, funzione calibrazione, se disponibile, altrimenti pesatura di frequenza C e ponderazione temporale Fast o Slow o in alternativa media temporale.

Calibrazione	
Calibratore acustico utilizzato	Quest QC-20 sn. QF2110036
Certificato del calibratore utilizzato	LAT 068 49625-A del 2022-09-05
Frequenza nominale del calibratore	1000,0 Hz
Livello atteso	94,1 dB
Livello indicato dallo strumento prima della calibrazione	93,7 dB
Livello indicato dallo strumento dopo la calibrazione	94,1 dB
E' stata effettuata una nuova calibrazione	SI



CERTIFICATO DI TARATURA LAT 068 51127-A
Certificate of Calibration LAT 068 51127-A

4. Rumore autogenerato

Descrizione: Viene verificato il rumore autogenerato dallo strumento. Per la verifica del rumore elettrico, la capacità equivalente di ingresso viene cortocircuitata tramite un apposito adattatore capacitivo di capacità paragonabile a quella del microfono. Per la verifica del rumore acustico devono essere montati anche eventuali accessori.

Impostazioni: Media temporale, campo di misura più sensibile. La verifica del rumore autogenerato con microfono installato viene invece effettuata installando il microfono ed eventuali accessori con lo strumento impostato nel campo di misura più sensibile, media temporale e ponderazione di frequenza A.

Letture: Per ciascuna ponderazione di frequenza di cui è dotato lo strumento, viene rilevato il livello sonoro con media temporale mediato per 30 s, o per un periodo superiore se così richiesto dal manuale di istruzioni.

Ponderazione di frequenza	Tipo di rumore	Rumore dB
A	Elettrico	10,9
C	Elettrico	10,6
Z	Elettrico	18,3
A	Acustico	17,7

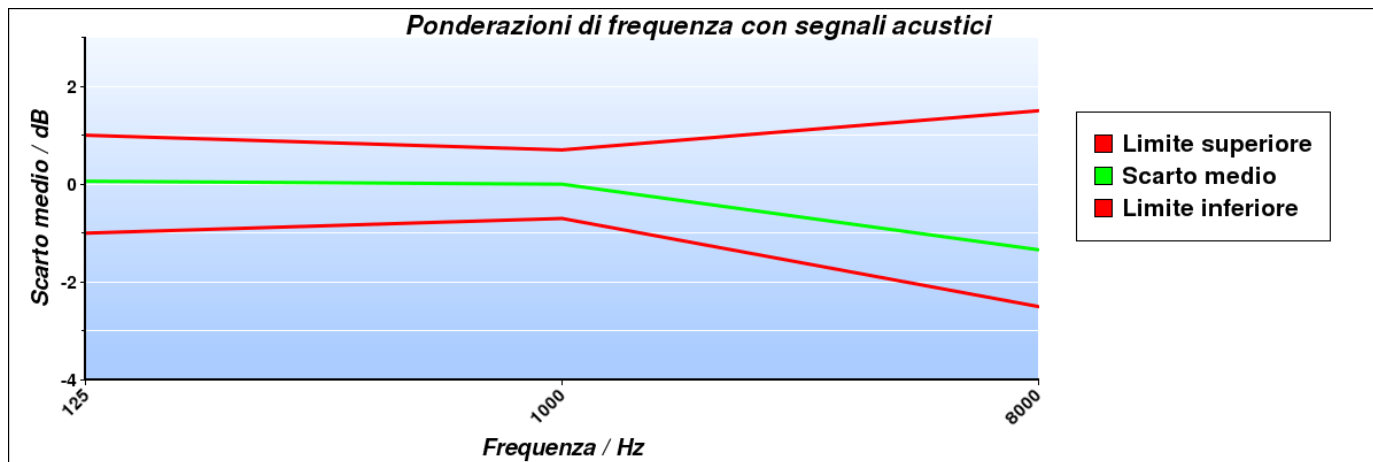
5. Prove di ponderazione di frequenza con segnali acustici

Descrizione: Tramite un calibratore multifrequenza, si inviano al microfono dei segnali acustici sinusoidali con un livello nominale compreso tra 94 dB e 114 dB alle frequenze di 125 Hz, 1000 Hz e 8000 Hz al fine di verificare la risposta acustica dell'intera catena di misura. Gli scarti riportati nella tabella successiva sono riferiti al valore a 1000 Hz. L'origine delle eventuali correzioni applicate è riportata nel paragrafo "Documentazione".

Impostazioni: Ponderazione di frequenza C, ponderazione temporale Fast, campo di misura di riferimento e indicazione Lp.

Letture: Per ciascuna frequenza di prova, vengono riportati i livelli letti sullo strumento in taratura.

Frequenza nominale Hz	Correzione livello dB	Correzione microfono dB	Correzione accessorio dB	Letture corretta dB	Ponderazione C rilevata dB	Ponderazione C teorica dB	Incertezza dB	Scarto medio dB	Limiti Accettabilità Classe 1 / dB
125	-0,08	-0,26	0,00	93,72	-0,14	-0,20	0,30	0,06	±1,0
1000	0,00	-0,04	0,00	93,86	0,00	0,00	0,30	Riferimento	±0,7
8000	-0,17	1,25	0,80	89,52	-4,34	-3,00	0,49	-1,34	+1,5/-2,5





CERTIFICATO DI TARATURA LAT 068 51127-A
Certificate of Calibration LAT 068 51127-A

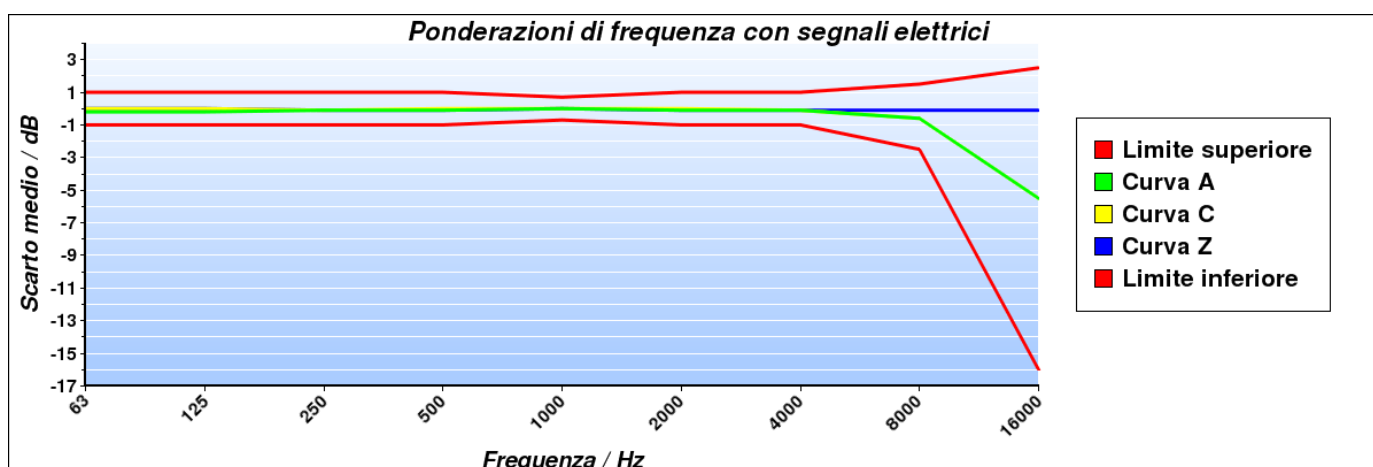
6. Prove delle ponderazioni di frequenza con segnali elettrici

Descrizione: Le ponderazioni di frequenza devono essere determinate in rapporto alla risposta ad 1 kHz utilizzando segnali di ingresso elettrici sinusoidali regolati per fornire una indicazione che sia 45 dB inferiore al limite superiore del campo di misura di riferimento, e per tutte le tre ponderazioni di frequenza tra A, C, Z e Piatta delle quali lo strumento è dotato.

Impostazioni: Ponderazione temporale Fast, campo di misura di riferimento, tutte le ponderazioni di frequenza disponibili tra A, C, Z e Piatta

Letture: Per ciascuna ponderazione di frequenza da verificare, viene rilevata la differenza tra il livello di prova a ciascuna frequenza e il riferimento ad 1 kHz. Eventuali correzioni specificate dal costruttore devono essere considerate.

Frequenza nominale Hz	Curva A Scarto medio dB	Curva C Scarto medio dB	Curva Z Scarto medio dB	Incertezza dB	Limiti accettabilità Classe 1 / dB
63	-0,20	0,00	0,00	0,14	±1,0
125	-0,20	0,00	0,00	0,14	±1,0
250	-0,10	-0,10	-0,10	0,14	±1,0
500	-0,10	0,00	-0,10	0,14	±1,0
1000	0,00	0,00	0,00	0,14	±0,7
2000	-0,10	0,00	-0,10	0,14	±1,0
4000	-0,10	-0,10	-0,10	0,14	±1,0
8000	-0,60	-0,60	-0,10	0,14	+1,5/-2,5
16000	-5,50	-5,50	-0,10	0,14	+2,5/-16,0



7. Ponderazioni di frequenza e temporali a 1 kHz

Descrizione: La prova consiste nella verifica delle differenze tra il livello di calibrazione ad 1 kHz con ponderazione di frequenza A e le ponderazioni di frequenza C, Z e Piatta misurate con ponderazione temporale Fast o media temporale. Inoltre, le indicazioni con la ponderazione di frequenza A devono essere registrate con lo strumento regolato per indicare il livello con ponderazione temporale F, il livello sonoro con ponderazione temporale S e il livello sonoro con media temporale, se disponibili.

Impostazioni: Campo di misura di riferimento, regolazione al livello di 94,0 dB ad 1 kHz con pesatura di frequenza A e temporale Fast; in successione, tutte le pesature di frequenza disponibili tra C, Z e Piatta e le ponderazioni temporali Slow e media temporale con pesatura di frequenza A.

Letture: Per ciascuna ponderazione di frequenza e temporale da verificare viene letta l'indicazione dello strumento.

Ponderazione	Riferimento dB	Scarto dB	Incertezza dB	Limiti accettab. Classe 1 / dB
Fast C	94,00	0,00	0,07	±0,2
Fast Z	94,00	0,00	0,07	±0,2
Slow A	94,00	0,00	0,07	±0,1
Leq A	94,00	0,00	0,07	±0,1



CERTIFICATO DI TARATURA LAT 068 51127-A
 Certificate of Calibration LAT 068 51127-A

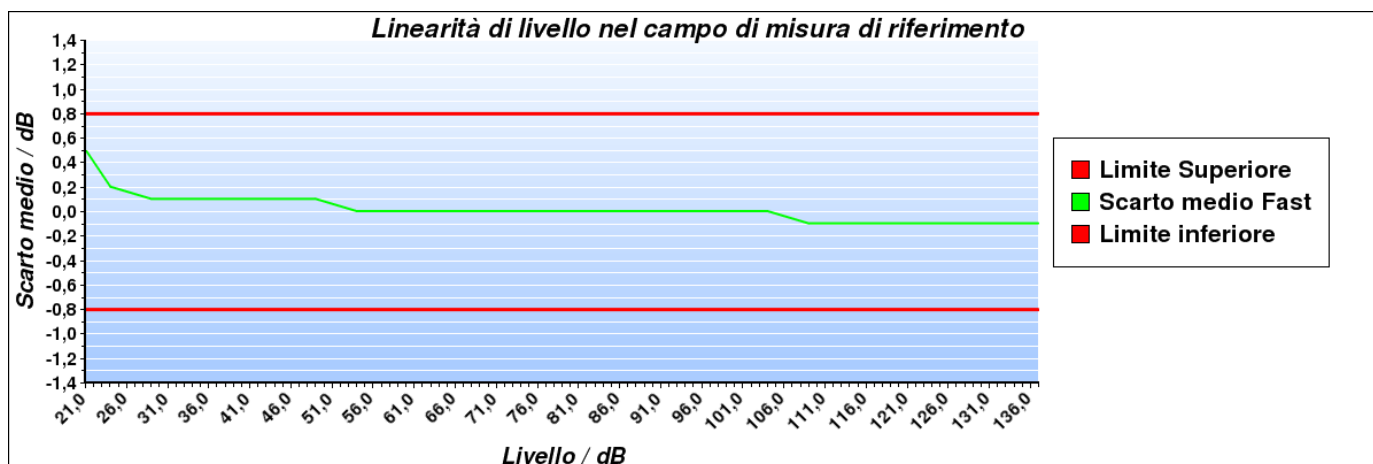
8. Linearità di livello nel campo di misura di riferimento

Descrizione: La linearità di livello viene verificata con segnali elettrici sinusoidali stazionari ad una frequenza di 8 kHz. La prova inizia con il segnale di ingresso regolato per indicare 94,0 dB e aumentando il livello del segnale di ingresso di gradini di 5 dB fino a 5 dB dal limite superiore per il campo di funzionamento lineare a 8 kHz, poi aumentando il livello di gradini di 1 dB fino alla prima indicazione di sovraccarico, non inclusa. Successivamente, sempre partendo dal punto di inizio, si diminuisce il livello del segnale di ingresso a gradini di 5 dB fino a 5 dB dal limite inferiore del campo di misura di riferimento, poi diminuendo il livello del segnale di gradini di 1 dB fino alla prima indicazione di livello insufficiente o, se non disponibile, fino al limite inferiore del campo di funzionamento lineare.

Impostazioni: Ponderazione temporale Fast, campo di misura di riferimento e ponderazione di frequenza A.

Letture: Per ciascun livello da verificare, viene rilevata la differenza tra il livello visualizzato sullo strumento e il corrispondente livello sonoro atteso.

Livello generato dB	Incertezza dB	Scarto medio dB	Limiti accettabilità Classe 1 / dB	Livello generato dB	Incertezza dB	Scarto medio dB	Limiti accettabilità Classe 1 / dB
94,0	0,14	Riferimento	±0,8	89,0	0,14	0,00	±0,8
99,0	0,14	0,00	±0,8	84,0	0,14	0,00	±0,8
104,0	0,14	0,00	±0,8	79,0	0,14	0,00	±0,8
109,0	0,14	-0,10	±0,8	74,0	0,14	0,00	±0,8
114,0	0,14	-0,10	±0,8	69,0	0,14	0,00	±0,8
119,0	0,14	-0,10	±0,8	64,0	0,14	0,00	±0,8
124,0	0,14	-0,10	±0,8	59,0	0,14	0,00	±0,8
129,0	0,14	-0,10	±0,8	54,0	0,14	0,00	±0,8
130,0	0,14	-0,10	±0,8	49,0	0,14	0,10	±0,8
131,0	0,14	-0,10	±0,8	44,0	0,14	0,10	±0,8
132,0	0,14	-0,10	±0,8	39,0	0,14	0,10	±0,8
133,0	0,14	-0,10	±0,8	34,0	0,14	0,10	±0,8
134,0	0,14	-0,10	±0,8	29,0	0,14	0,10	±0,8
135,0	0,14	-0,10	±0,8	24,0	0,14	0,20	±0,8
136,0	0,14	-0,10	±0,8	23,0	0,14	0,30	±0,8
137,0	0,14	-0,10	±0,8	22,0	0,14	0,40	±0,8
94,0	0,14	Riferimento	±0,8	21,0	0,14	0,50	±0,8





CERTIFICATO DI TARATURA LAT 068 51127-A
Certificate of Calibration LAT 068 51127-A

9. Risposta a treni d'onda

Descrizione: La risposta dello strumento a segnali di breve durata viene verificata attraverso dei treni d'onda di 4 kHz, con durate di 200 ms, 2 ms e 0,25 ms, che iniziano e finiscono sul passaggio per lo zero e sono estratti da segnali di ingresso elettrici sinusoidali di 4 kHz. Il livello di riferimento del segnale sinusoidale continuo è pari a 134,0 dB.

Impostazioni: Campo di misura di riferimento, ponderazione di frequenza A, ponderazioni temporali FAST e SLOW e livello di esposizione sonora (SEL) o, nel caso quest'ultimo non sia disponibile, il livello sonoro con media temporale.

Letture: Per ciascuna pesatura da verificare, viene calcolata la differenza tra il livello sonoro massimo visualizzato sullo strumento e il corrispondente livello sonoro atteso. Per le misure del livello di esposizione sonora viene calcolata la differenza tra il livello di esposizione sonora letto sullo strumento e il corrispondente livello di esposizione sonora atteso.

Ponderazione di frequenza	Durata Burst ms	Livello atteso dB	Letture media dB	Scarto medio dB	Incertezza dB	Limiti accettabilità Classe 1 / dB
Fast	200	133,00	133,00	0,00	0,17	±0,5
Slow	200	126,60	126,50	-0,10	0,17	±0,5
SEL	200	127,00	127,00	0,00	0,17	±0,5
Fast	2	116,00	115,80	-0,20	0,17	+1,0/-1,5
Slow	2	107,00	106,90	-0,10	0,17	+1,0/-3,0
SEL	2	107,00	107,00	0,00	0,17	+1,0/-1,5
Fast	0,25	107,00	106,80	-0,20	0,17	+1,0/-3,0
SEL	0,25	98,00	97,80	-0,20	0,17	+1,0/-3,0

10. Livello sonoro di picco C

Descrizione: Questa prova permette di verificare il funzionamento del rilevatore di picco. Vengono utilizzati tre diversi tipi di segnali: una forma d'onda a 8 kHz, una mezza forma d'onda positiva a 500 Hz e una mezza forma d'onda negativa a 500 Hz. Questi segnali di test vengono estratti rispettivamente da un segnale sinusoidale stazionario alla frequenza di 8 kHz che fornisca sullo strumento un'indicazione pari a 129,0 dB e da un segnale sinusoidale stazionario alla frequenza di 500 Hz che fornisca un'indicazione pari a 132,0 dB.

Impostazioni: Campo di misura meno sensibile, ponderazione di frequenza C, ponderazione temporale Fast e picco.

Letture: Per ciascun tipo di segnale da verificare, viene calcolata la differenza tra il livello sonoro di picco C visualizzato sullo strumento e il corrispondente livello sonoro di picco atteso.

Tipo di segnale	Livello di riferimento dB	Livello atteso dB	Letture media dB	Scarto medio dB	Incertezza dB	Limiti accettabilità Classe 1 / dB
1 ciclo 8 kHz	129,00	132,40	132,00	-0,40	0,19	±2,0
½ ciclo 500 Hz +	132,00	134,40	134,30	-0,10	0,19	±1,0
½ ciclo 500 Hz -	132,00	134,40	134,30	-0,10	0,19	±1,0

11. Indicazione di sovraccarico

Descrizione: Questa prova permette di verificare il funzionamento dell'indicatore di sovraccarico. Dopo aver regolato il livello del segnale elettrico stazionario di ingresso in modo da visualizzare sullo strumento un'indicazione pari a 137,0 dB, vengono inviati segnali elettrici sinusoidali di mezzo ciclo positivo ad una frequenza di 4 kHz incrementando di volta in volta il livello fino alla prima indicazione di sovraccarico. L'operazione viene poi ripetuta con segnali di mezzo ciclo negativo.

Impostazioni: Campo di misura meno sensibile, ponderazione di frequenza A e media temporale.

Letture: Viene calcolata la differenza tra i livelli positivo e negativo che hanno portato all'indicazione di sovraccarico sullo strumento.

Livello di riferimento dB	½ ciclo positivo dB	½ ciclo negativo dB	Differenza dB	Incertezza dB	Limiti accettabilità Classe 1 / dB
137,0	137,9	138,6	-0,7	0,17	±1,5

L'indicatore di sovraccarico è rimasto correttamente memorizzato dopo che si è prodotta una condizione di sovraccarico sullo strumento.



CERTIFICATO DI TARATURA LAT 068 51127-A
Certificate of Calibration LAT 068 51127-A

12. Stabilità ad alti livelli

Descrizione: Questa prova permette di verificare la stabilità dello strumento quando opera continuamente con segnali di livello elevato. Dopo aver regolato il livello del segnale elettrico stazionario di ingresso in modo da visualizzare sullo strumento un'indicazione pari a 136,0 dB, si registra il livello visualizzato e si continua ad applicare il segnale per 5 minuti al termine dei quali viene nuovamente registrato il livello indicato.

Impostazioni: Campo di misura meno sensibile, ponderazione di frequenza A e ponderazione di frequenza Fast, Slow o Leq su 10 secondi.

Letture: Viene calcolata la differenza tra i livelli indicati dallo strumento all'inizio della prova e dopo 5 minuti di esposizione al segnale ad alto livello.

Livello di riferimento dB	Livello iniziale dB	Livello finale dB	Scarto medio dB	Incertezza dB	Limiti accettabilità Classe 1 / dB
136,0	136,0	136,0	0,0	0,07	±0,1

13. Stabilità a lungo termine

Descrizione: Questa prova permette di verificare la capacità dello strumento di operare continuamente con segnali di medio livello. Dopo aver regolato il livello del segnale elettrico stazionario di ingresso, in modo da visualizzare sullo strumento un'indicazione pari a 94,0 dB, si registra il livello visualizzato e si continua ad applicare il segnale per un intervallo di tempo variabile tra 25 minuti e 35 minuti al termine del quale viene nuovamente registrato il livello indicato.

Impostazioni: Campo di misura di riferimento, ponderazione di frequenza A e ponderazione di frequenza Fast, Slow o Leq su 10 secondi.

Letture: Viene calcolata la differenza tra i livelli indicati dallo strumento all'inizio e alla fine della prova.

Livello di riferimento dB	Livello iniziale dB	Livello finale dB	Scarto medio dB	Incertezza dB	Limiti accettabilità Classe 1 / dB
94,0	94,0	94,0	0,0	0,07	±0,1



L.C.E. S.r.l. a Socio Unico
Via dei Platani, 7/9 Opera (MI)
T. 02 57602858 - www.lce.it - info@lce.it

CERTIFICATO DI TARATURA LAT 068 51128-A
Certificate of Calibration LAT 068 51128-A

- data di emissione
date of issue 2023-06-19
- cliente
customer L.C.E. SRL
20073 - OPERA (MI)
- destinatario
receiver L.C.E. SRL
20073 - OPERA (MI)

Si riferisce a

Referring to

- oggetto
item Filtri 1/3 ottave
- costruttore
manufacturer 01-dB
- modello
model DUO
- matricola
serial number 12183
- data di ricevimento oggetto
date of receipt of item 2023-06-16
- data delle misure
date of measurements 2023-06-19
- registro di laboratorio
laboratory reference Reg. 03

Il presente certificato di taratura è emesso in base all'accreditamento LAT N° 068 rilasciato in accordo ai decreti attuativi della legge n. 273/1991 che ha istituito il Sistema Nazionale di Taratura (SNT). ACCREDIA attesta le capacità di misura e di taratura, le competenze metrologiche del Centro e la riferibilità delle tarature eseguite ai campioni nazionali e internazionali delle unità di misura del Sistema Internazionale delle Unità (SI).
Questo certificato non può essere riprodotto in modo parziale, salvo espressa autorizzazione scritta da parte del Centro.

*This certificate of calibration is issued in compliance with the accreditation LAT N° 068 granted according to decrees connected with Italian law No. 273/1991 which has established the National Calibration System. ACCREDIA attests the calibration and measurement capability, the metrological competence of the Centre and the traceability of calibration results to the national and international standards of the International System of Units (SI).
This certificate may not be partially reproduced, except with the prior written permission of the issuing Centre.*

I risultati di misura riportati nel presente Certificato sono stati ottenuti applicando le procedure di taratura citate alla pagina seguente, dove sono specificati anche i campioni o gli strumenti che garantiscono la catena di riferibilità del Centro e i rispettivi certificati di taratura in corso di validità. Essi si riferiscono esclusivamente all'oggetto in taratura e sono validi nel momento e nelle condizioni di taratura, salvo diversamente specificato.

The measurement results reported in this Certificate were obtained following the calibration procedures given in the following page, where the reference standards or instruments are indicated which guarantee the traceability chain of the laboratory, and the related calibration certificates in the course of validity are indicated as well. They relate only to the calibrated item and they are valid for the time and conditions of calibration, unless otherwise specified.

Le incertezze di misura dichiarate in questo documento sono state determinate conformemente alla Guida ISO/IEC 98 e al documento EA-4/02. Solitamente sono espresse come incertezza estesa ottenuta moltiplicando l'incertezza tipo per il fattore di copertura k corrispondente ad un livello di fiducia di circa il 95 %. Normalmente tale fattore k vale 2.

The measurement uncertainties stated in this document have been determined according to the ISO/IEC Guide 98 and to EA-4/02. Usually, they have been estimated as expanded uncertainty obtained multiplying the standard uncertainty by the coverage factor k corresponding to a confidence level of about 95%. Normally, this factor k is 2.

Direzione Tecnica
(Approving Officer)



Marco Sergenti
20.06.2023 09:58:59
GMT+00:00



CERTIFICATO DI TARATURA LAT 068 51128-A
Certificate of Calibration LAT 068 51128-A

Di seguito vengono riportate le seguenti informazioni:

- la descrizione dell'oggetto in taratura (se necessaria);
- l'identificazione delle procedure in base alle quali sono state eseguite le tarature;
- gli strumenti/campioni che garantiscono la riferibilità del Centro;
- gli estremi dei certificati di taratura di tali campioni e l'Ente che li ha emessi;
- il luogo di taratura (se effettuata fuori dal Laboratorio);
- le condizioni ambientali e di taratura;
- i risultati delle tarature e la loro incertezza estesa.

In the following, information is reported about:

- description of the item to be calibrated (if necessary);
- technical procedures used for calibration performed;
- instruments or measurement standards which guarantee the traceability chain of the Centre;
- relevant calibration certificates of those standards with the issuing Body;
- site of calibration (if different from Laboratory);
- calibration and environmental conditions;
- calibration results and their expanded uncertainty.

Strumenti sottoposti a verifica
Instrumentation under test

Strumento	Costruttore	Modello	Matricola
Filtri 1/3 ottave	01-dB	DUO	12183

Procedure tecniche, norme e campioni di riferimento
Technical procedures, Standards and Traceability

I risultati di misura riportati nel presente Certificato sono stati ottenuti applicando la procedura di taratura N. PTL 09 rev. 4.7.

Le verifiche effettuate sull'oggetto della taratura sono in accordo con il metodo interno di taratura basato sulla norma CEI EN 61260:1997.

Le tolleranze riportate sono relative alla classe di appartenenza dello strumento come definito nella norma CEI EN 61260:1997.

Nella tabella sottostante vengono riportati gli estremi dei campioni di riferimento dai quali ha inizio la catena della riferibilità del Centro.

Strumento	Matricola	Certificato	Data taratura	Data scadenza
Multimetro Hewlett Packard 3458A	2823A07910	LAT 019 70564	2022-12-19	2023-12-19
Stazione meteo Ahlborn Almemo 2590+FHAD46-C2L00	H17121184+17110098	1011010_2023_ACCR_MC	2023-01-18	2024-01-18
Barometro digitale DRUCK DPI 150	3268333	LAT 128P-999/22	2022-11-21	2023-11-21

Condizioni ambientali durante le misure
Environmental parameters during measurements

Parametro	Di riferimento	Intervallo di validità	All'inizio delle misure	Alla fine delle misure
Temperatura / °C	23,0	da 20 a 26	25,4	25,1
Umidità / %	50,0	da 25 a 70	60,6	62,3
Pressione / hPa	1013,3	da 800 a 1050	1005,0	1005,0

Nella determinazione dell'incertezza non è stata presa in considerazione la stabilità nel tempo dell'oggetto in taratura. Gli elevati valori di incertezza in alcune prove sono determinati dalle caratteristiche intrinseche dello strumento in prova.

Sullo Strumento in esame sono state eseguite misure sia per via elettrica che per via acustica. Le misure per via elettrica sono state effettuate sostituendo alla capsula microfonica un adattatore capacitivo con impedenza elettrica equivalente a quella del microfono.

Tutti i dati riportati nel presente Certificato sono espressi in Decibel (dB). I valori di pressione sonora assoluta sono riferiti a 20 uPa.



CERTIFICATO DI TARATURA LAT 068 51128-A
Certificate of Calibration LAT 068 51128-A

Capacità metrologiche del Centro
Metrological capabilities of the Laboratory

Nella tabella vengono riportate le capacità metrologiche del Centro per le grandezze acustiche e le relative incertezze ad esse associate.

Grandezza	Strumento in taratura	Campo di misura	Condizioni di misura	Incertezza (*)
Livello di pressione acustica	Pistonofoni IEC 60942:2003 Livello di pressione acustica Frequenza	da 114 dB a 140 dB da 160 Hz a 315 Hz	da 160 Hz a 315 Hz da 114 dB a 140 dB	0,10 dB 0,04 %
	Pistonofoni IEC 60942:2017 Livello di pressione acustica Frequenza	da 94 dB a 140 dB da 160 Hz a 1,25 kHz	da 160 Hz a 1,25 kHz da 94 dB a 140 dB	0,10 dB 0,04 %
	Calibratori acustici IEC 60942:2003 Livello di pressione acustica Frequenza	da 94 dB a 114 dB da 160 Hz a 1,25 kHz	da 160 Hz a 1,25 kHz da 94 dB a 114 dB	0,10 dB 0,05 %
	Calibratori acustici IEC 60942:2017 Livello di pressione acustica Frequenza	da 90 dB a 125 dB da 160 Hz a 1,25 kHz	da 160 Hz a 1,25 kHz da 94 dB a 140 dB	0,10 dB 0,04 %
	Calibratori multifrequenza (1) Livello di pressione acustica Frequenza	da 94 dB a 140 dB da 31,5 Hz a 16 kHz	da 31,5 Hz a 16 kHz da 94 dB a 140 dB	da 0,10 dB a 0,49 dB 0,04 %
	Ponderazione "inversa A" Correzioni pressione/campo libero microfoni	da 94 dB a 114 dB da 94 dB a 114 dB	da 31,5 Hz a 16 kHz da 31,5 Hz a 16 kHz	0,15 dB 0,12 dB
	Fonometri (2)	da 20 dB a 155 dB	da 31,5 Hz a 16 kHz	da 0,14 dB a 0,84 dB
	Fonometri (3)	da 20 dB a 150 dB	da 63 Hz a 16 kHz	da 0,07 dB a 0,45 dB
	Filtri a bande di terzi di ottava IEC 61260:1995 Filtri a bande di ottava IEC 61260:1995	da 20 dB a 150 dB da 20 dB a 150 dB	da 20 Hz a 20 kHz da 31,5 Hz a 8 kHz	da 0,1 dB a 1,0 dB da 0,1 dB a 1,0 dB
	Filtri a bande di terzi di ottava IEC 61260-3:2016 Filtri a bande di ottava IEC 61260-3:2016	da 20 dB a 150 dB da 20 dB a 150 dB	da 20 Hz a 20 kHz da 31,5 Hz a 16 kHz	da 0,19 dB a 0,50 dB da 0,19 dB a 0,50 dB
Sensibilità alla pressione acustica	Microfoni LS1 e LS2	124 dB	250 Hz	0,09 dB
	Microfoni LS2	94 dB	da 31,5 Hz a 16 kHz	da 0,11 dB a 0,22 dB
	Microfoni WS2	94 dB	da 31,5 Hz a 16 kHz	da 0,11 dB a 0,22 dB
	Microfoni WS2 (risposta di frequenza corretta per campo libero)	94 dB	da 31,5 Hz a 16 kHz	da 0,12 dB a 0,83 dB

(*) L'incertezza di misura è dichiarata come incertezza estesa corrispondente al livello di fiducia al 95% ed è ottenuta moltiplicando l'incertezza tipo per il fattore di copertura k specificato.

(1) Calibratori conformi sia alla IEC 60942:2003 che alla IEC 60942:2017.

(2) Fonometri conformi solamente alle norme IEC 60651:1979 e IEC 60804:2000.

(3) Fonometri conformi alla norma IEC 61672-1:2002 e alla IEC 61672-1:2013.



CERTIFICATO DI TARATURA LAT 068 51128-A
 Certificate of Calibration LAT 068 51128-A

1. Ispezione preliminare

Descrizione: Nella tabella sottostante vengono riportati i risultati dei controlli preliminari effettuati sulla strumentazione in taratura.

Controllo	Esito
Ispezione visiva iniziale	OK
Integrità meccanica	OK
Integrità funzionale	OK
Equilibrio termico	OK
Alimentazione	OK
Luogo di taratura	SEDE

2. Modalità e condizioni di misura

Descrizione: Vengono qui riportate le impostazioni e le caratteristiche dello strumento rilevanti ai fini della Taratura.

Impostazioni	
Frequenza di campionamento	51,20 kHz
Sistema di calcolo	base due
Attenuazione di riferimento	0,00 dB

3. Attenuazione relativa

Descrizione: La verifica dell'attenuazione relativa viene effettuata ad 1 dB dal limite superiore del campo di funzionamento lineare nella gamma di livello di riferimento.

Frequenza normalizzata f/fm	Attenuazioni rilevate dB					Limiti Classe 1 dB	Incertezza dB
	Filtro a 20 Hz	Filtro a 315 Hz	Filtro a 1000 Hz	Filtro a 10000 Hz	Filtro a 20000 Hz		
0,18400	>90,00	>90,00	>90,00	>90,00	>80,00	+70/+∞	1,00
0,32578	>80,00	>80,00	>80,00	>80,00	68,50	+61/+∞	0,80
0,52996	60,80	59,20	60,50	59,10	46,80	+42/+∞	0,30
0,77181	28,20	27,80	28,40	27,80	20,60	+17,5/+∞	0,20
0,89090	3,20	3,40	3,50	3,40	3,20	+2,0/+5,0	0,20
0,91932	0,50	0,50	0,40	0,50	0,80	-0,3/+1,3	0,12
0,94702	0,10	0,10	-0,00	0,10	-0,00	-0,3/+0,6	0,12
0,97394	0,20	0,10	-0,00	0,10	-0,00	-0,3/+0,4	0,12
1,00000	0,10	-0,00	-0,00	0,10	-0,10	-0,3/+0,3	0,12
1,02676	0,10	-0,00	-0,00	0,10	-0,10	-0,3/+0,4	0,12
1,05594	0,10	0,10	-0,00	0,10	-0,10	-0,3/+0,6	0,12
1,08776	0,50	0,40	0,50	0,60	-0,00	-0,3/+1,3	0,12
1,12246	3,20	4,00	3,90	4,10	3,00	+2,0/+5,0	0,20
1,29565	29,40	32,80	31,40	32,80	66,10	+17,5/+∞	0,20
1,88695	64,60	>80,00	71,70	>80,00	71,70	+42,0/+∞	0,30
3,06955	>90,00	>90,00	>90,00	74,30	>80,00	+61/+∞	0,80
5,43474	>90,00	>90,00	>90,00	77,40	>80,00	+70/+∞	1,00



CERTIFICATO DI TARATURA LAT 068 51128-A
Certificate of Calibration LAT 068 51128-A

4. Campo di funzionamento lineare

Descrizione: La linearità della risposta del filtro viene verificata nella gamma di livello di riferimento, partendo dal limite superiore, per 50 dB di dinamica, ad intervalli di 5 dB tranne a 5 dB dagli estremi dove la verifica viene effettuata ad intervalli di 1 dB.

Filtro a 20 Hz		Filtro a 1000 Hz		Filtro a 20000 Hz		Limiti Classe 1 dB	Incertezza dB
Livello Nominale dB	Scarto dB	Livello Nominale dB	Scarto dB	Livello Nominale dB	Scarto dB		
137,0	-0,10	137,0	-0,10	137,0	-0,10	±0,4	0,14
136,0	-0,10	136,0	-0,10	136,0	-0,10	±0,4	0,14
135,0	-0,10	135,0	-0,10	135,0	-0,10	±0,4	0,14
134,0	-0,10	134,0	-0,10	134,0	-0,10	±0,4	0,14
133,0	-0,10	133,0	-0,10	133,0	-0,10	±0,4	0,14
132,0	-0,10	132,0	-0,10	132,0	-0,10	±0,4	0,14
127,0	-0,10	127,0	-0,10	127,0	-0,10	±0,4	0,14
122,0	-0,10	122,0	-0,10	122,0	-0,10	±0,4	0,14
117,0	-0,10	117,0	-0,10	117,0	-0,10	±0,4	0,14
112,0	-0,10	112,0	-0,10	112,0	-0,10	±0,4	0,14
107,0	-0,10	107,0	-0,10	107,0	-0,10	±0,4	0,14
102,0	0,00	102,0	0,00	102,0	0,00	±0,4	0,14
97,0	0,00	97,0	0,00	97,0	0,00	±0,4	0,14
92,0	0,00	92,0	0,00	92,0	0,00	±0,4	0,14
91,0	0,00	91,0	0,00	91,0	0,00	±0,4	0,14
90,0	0,00	90,0	0,00	90,0	0,00	±0,4	0,14
89,0	0,00	89,0	0,00	89,0	0,00	±0,4	0,14
88,0	0,00	88,0	0,00	88,0	0,00	±0,4	0,14
87,0	0,00	87,0	0,00	87,0	0,00	±0,4	0,14

5. Filtri anti-ribaltamento

Descrizione: La verifica viene effettuata ad un livello pari al limite superiore del campo di funzionamento lineare della gamma di riferimento. Per ciascun filtro verificato viene inviato un segnale sinusoidale stazionario di frequenza pari alla frequenza di campionamento dello strumento meno la frequenza centrale nominale del filtro.

Frequenza nominale filtro Hz	Frequenza esatta filtro Hz	Frequenza generata Hz	Attenuazione rilevata dB	Attenuazione minima Classe 1 dB	Incertezza dB
20	19,69	51180,31	>90,00	70,0	1,00
1000	1000,00	50200,00	>90,00	70,0	1,00
10000	10079,37	41120,63	>80,00	70,0	1,00



CERTIFICATO DI TARATURA LAT 068 51128-A
Certificate of Calibration LAT 068 51128-A

6. Somma dei segnali d'uscita

Frequenza nominale filtro Hz	Frequenza esatta filtro Hz	Frequenza generata Hz	Scarto dB	Limiti Classe 1 dB	Incertezza dB
315	314,98	314,98	0,01	+1,0/-2,0	0,10
315	314,98	280,62	-0,63	+1,0/-2,0	0,10
315	314,98	353,55	-0,68	+1,0/-2,0	0,10
1000	1000,00	1000,00	0,01	+1,0/-2,0	0,10
1000	1000,00	890,90	-0,54	+1,0/-2,0	0,10
1000	1000,00	1122,46	-0,58	+1,0/-2,0	0,10
10000	10079,37	10079,37	-0,09	+1,0/-2,0	0,10
10000	10079,37	8979,71	-0,68	+1,0/-2,0	0,10
10000	10079,37	11313,69	-0,73	+1,0/-2,0	0,10

7. Funzionamento in tempo reale

Descrizione: I campi di frequenze nei quali i filtri devono funzionare in tempo reale vengono verificati tramite questa prova che utilizza la modulazione in frequenza del segnale fornito.

Frequenza nominale filtro Hz	Frequenza esatta filtro Hz	Scarto dB	Limiti Classe 1 dB	Incertezza dB
20	19,69	0,00	±0,3	0,10
25	24,80	-0,10	±0,3	0,10
31,5	31,25	-0,10	±0,3	0,10
40	39,37	-0,10	±0,3	0,10
50	49,61	-0,10	±0,3	0,10
63	62,50	-0,10	±0,3	0,10
80	78,75	-0,10	±0,3	0,10
100	99,21	-0,10	±0,3	0,10
125	125,00	-0,10	±0,3	0,10
160	157,49	-0,10	±0,3	0,10
200	198,43	-0,10	±0,3	0,10
250	250,00	-0,10	±0,3	0,10
315	314,98	-0,10	±0,3	0,10
400	396,85	0,00	±0,3	0,10
500	500,00	-0,10	±0,3	0,10
630	629,96	0,00	±0,3	0,10
800	793,70	0,00	±0,3	0,10
1000	1000,00	-0,10	±0,3	0,10
1250	1259,92	0,00	±0,3	0,10
1600	1587,40	0,00	±0,3	0,10
2000	2000,00	-0,10	±0,3	0,10
2500	2519,84	0,00	±0,3	0,10
3150	3174,80	0,00	±0,3	0,10
4000	4000,00	-0,10	±0,3	0,10
5000	5039,68	-0,10	±0,3	0,10
6300	6349,60	0,00	±0,3	0,10
8000	8000,00	-0,10	±0,3	0,10
10000	10079,37	-0,10	±0,3	0,10
12500	12699,21	-0,10	±0,3	0,10
16000	16000,00	0,00	±0,3	0,10
20000	20158,74	0,20	±0,3	0,10



CERTIFICATO DI TARATURA LAT 068 51223-A
Certificate of Calibration LAT 068 51223-A

- data di emissione
date of issue 2023-07-06
- cliente
customer L.C.E. SRL
20073 - OPERA (MI)
- destinatario
receiver L.C.E. SRL
20073 - OPERA (MI)

Si riferisce a

Referring to

- oggetto
item Fonometro
- costruttore
manufacturer BSWA Tech
- modello
model BSWA 308
- matricola
serial number 580085
- data di ricevimento oggetto
date of receipt of item 2023-07-06
- data delle misure
date of measurements 2023-07-06
- registro di laboratorio
laboratory reference Reg. 03

Il presente certificato di taratura è emesso in base all'accREDITAMENTO LAT N° 068 rilasciato in accordo ai decreti attuativi della legge n. 273/1991 che ha istituito il Sistema Nazionale di Taratura (SNT). ACCREDIA attesta le capacità di misura e di taratura, le competenze metrologiche del Centro e la riferibilità delle tarature eseguite ai campioni nazionali e internazionali delle unità di misura del Sistema Internazionale delle Unità (SI).
Questo certificato non può essere riprodotto in modo parziale, salvo espressa autorizzazione scritta da parte del Centro.

*This certificate of calibration is issued in compliance with the accreditation LAT N° 068 granted according to decrees connected with Italian law No. 273/1991 which has established the National Calibration System. ACCREDIA attests the calibration and measurement capability, the metrological competence of the Centre and the traceability of calibration results to the national and international standards of the International System of Units (SI).
This certificate may not be partially reproduced, except with the prior written permission of the issuing Centre.*

I risultati di misura riportati nel presente Certificato sono stati ottenuti applicando le procedure di taratura citate alla pagina seguente, dove sono specificati anche i campioni o gli strumenti che garantiscono la catena di riferibilità del Centro e i rispettivi certificati di taratura in corso di validità. Essi si riferiscono esclusivamente all'oggetto in taratura e sono validi nel momento e nelle condizioni di taratura, salvo diversamente specificato.

The measurement results reported in this Certificate were obtained following the calibration procedures given in the following page, where the reference standards or instruments are indicated which guarantee the traceability chain of the laboratory, and the related calibration certificates in the course of validity are indicated as well. They relate only to the calibrated item and they are valid for the time and conditions of calibration, unless otherwise specified.

Le incertezze di misura dichiarate in questo documento sono state determinate conformemente alla Guida ISO/IEC 98 e al documento EA-4/02. Solitamente sono espresse come incertezza estesa ottenuta moltiplicando l'incertezza tipo per il fattore di copertura k corrispondente ad un livello di fiducia di circa il 95 %. Normalmente tale fattore k vale 2.

The measurement uncertainties stated in this document have been determined according to the ISO/IEC Guide 98 and to EA-4/02. Usually, they have been estimated as expanded uncertainty obtained multiplying the standard uncertainty by the coverage factor k corresponding to a confidence level of about 95%. Normally, this factor k is 2.

Direzione Tecnica
(Approving Officer)



Marco Sergenti
06.07.2023 13:03:18
GMT+00:00



CERTIFICATO DI TARATURA LAT 068 51223-A
Certificate of Calibration LAT 068 51223-A

Di seguito vengono riportate le seguenti informazioni:

- la descrizione dell'oggetto in taratura (se necessaria);
- l'identificazione delle procedure in base alle quali sono state eseguite le tarature;
- gli strumenti/campioni che garantiscono la riferibilità del Centro;
- gli estremi dei certificati di taratura di tali campioni e l'Ente che li ha emessi;
- il luogo di taratura (se effettuata fuori dal Laboratorio);
- le condizioni ambientali e di taratura;
- i risultati delle tarature e la loro incertezza estesa.

In the following, information is reported about:

- description of the item to be calibrated (if necessary);
- technical procedures used for calibration performed;
- instruments or measurement standards which guarantee the traceability chain of the Centre;
- relevant calibration certificates of those standards with the issuing Body;
- site of calibration (if different from Laboratory);
- calibration and environmental conditions;
- calibration results and their expanded uncertainty.

Strumenti sottoposti a verifica
Instrumentation under test

Strumento	Costruttore	Modello	Matricola
Fonometro	BSWA Tech	BSWA 308	580085
Preamplificatore	BSWA Tech	MA231T	580392
Microfono	BSWA Tech	231	570119

Procedure tecniche, norme e campioni di riferimento
Technical procedures, Standards and Traceability

I risultati di misura riportati nel presente Certificato sono stati ottenuti applicando la procedura di taratura N. PTL 08 Rev. 1.1.

Le verifiche effettuate sull'oggetto della taratura sono in accordo con quanto previsto dalla norma CEI EN 61672-3:2014.

I limiti riportati sono relativi alla classe di appartenenza dello strumento come definito nella norma CEI EN 61672-1:2014.

Nella tabella sottostante vengono riportati gli estremi dei campioni di riferimento dai quali ha inizio la catena della riferibilità del Centro.

Strumento	Matricola	Certificato	Data taratura	Data scadenza
Microfono Brüel & Kjaer 4180	1627793	I.N.RI.M. 23-0117-02	2023-02-09	2024-02-09
Multimetro Hewlett Packard 3458A	2823A07910	LAT 019 70564	2022-12-19	2023-12-19
Stazione meteo Ahlborn Almemo 2590+FHAD46-C2L00	H17121184+17110098	1011010_2023_ACCR_MC	2023-01-18	2024-01-18
Barometro digitale DRUCK DPI 150	3268333	LAT 128P-999/22	2022-11-21	2023-11-21
Pistonofono Brüel & Kjaer 4228	1681361	I.N.RI.M. 23-0117-03	2023-02-09	2024-02-09

Condizioni ambientali durante le misure
Environmental parameters during measurements

Parametro	Di riferimento	Intervallo di validità	All'inizio delle misure	Alla fine delle misure
Temperatura / °C	23,0	da 20 a 26	24,6	24,8
Umidità / %	50,0	da 25 a 70	61,4	61,0
Pressione / hPa	1013,3	da 800 a 1050	1005,5	1005,4

Nella determinazione dell'incertezza non è stata presa in considerazione la stabilità nel tempo dell'oggetto in taratura.

Sullo strumento in esame sono state eseguite misure sia per via elettrica che per via acustica. Le misure per via elettrica sono state effettuate sostituendo alla capsula microfonica un adattatore capacitivo con impedenza elettrica equivalente a quella del microfono.

Tutti i dati riportati nel presente Certificato sono espressi in Decibel (dB). I valori di pressione sonora assoluta sono riferiti a 20 uPa.

Il numero di decimali riportato in alcune prove può differire dal numero di decimali visualizzati sullo strumento in taratura in quanto i valori riportati nel presente Certificato possono essere ottenuti dalla media di più letture.



CERTIFICATO DI TARATURA LAT 068 51223-A
Certificate of Calibration LAT 068 51223-A

Capacità metrologiche del Centro
Metrological capabilities of the Laboratory

Nella tabella vengono riportate le capacità metrologiche del Centro per le grandezze acustiche e le relative incertezze ad esse associate.

Grandezza	Strumento in taratura	Campo di misura	Condizioni di misura	Incertezza (*)
Livello di pressione acustica	Pistonofoni IEC 60942:2003 Livello di pressione acustica Frequenza	da 114 dB a 140 dB da 160 Hz a 315 Hz	da 160 Hz a 315 Hz da 114 dB a 140 dB	0,10 dB 0,04 %
	Pistonofoni IEC 60942:2017 Livello di pressione acustica Frequenza	da 94 dB a 140 dB da 160 Hz a 1,25 kHz	da 160 Hz a 1,25 kHz da 94 dB a 140 dB	0,10 dB 0,04 %
	Calibratori acustici IEC 60942:2003 Livello di pressione acustica Frequenza	da 94 dB a 114 dB da 160 Hz a 1,25 kHz	da 160 Hz a 1,25 kHz da 94 dB a 114 dB	0,10 dB 0,05 %
	Calibratori acustici IEC 60942:2017 Livello di pressione acustica Frequenza	da 90 dB a 125 dB da 160 Hz a 1,25 kHz	da 160 Hz a 1,25 kHz da 94 dB a 140 dB	0,10 dB 0,04 %
	Calibratori multifrequenza (1) Livello di pressione acustica Frequenza	da 94 dB a 140 dB da 31,5 Hz a 16 kHz	da 31,5 Hz a 16 kHz da 94 dB a 140 dB	da 0,10 dB a 0,49 dB 0,04 %
	Ponderazione "inversa A" Correzioni pressione/campo libero microfoni	da 94 dB a 114 dB da 94 dB a 114 dB	da 31,5 Hz a 16 kHz da 31,5 Hz a 16 kHz	0,15 dB 0,12 dB
	Fonometri (2)	da 20 dB a 155 dB	da 31,5 Hz a 16 kHz	da 0,14 dB a 0,84 dB
	Fonometri (3)	da 20 dB a 150 dB	da 63 Hz a 16 kHz	da 0,07 dB a 0,45 dB
	Filtri a bande di terzi di ottava IEC 61260:1995 Filtri a bande di ottava IEC 61260:1995	da 20 dB a 150 dB da 20 dB a 150 dB	da 20 Hz a 20 kHz da 31,5 Hz a 8 kHz	da 0,1 dB a 1,0 dB da 0,1 dB a 1,0 dB
	Filtri a bande di terzi di ottava IEC 61260-3:2016 Filtri a bande di ottava IEC 61260-3:2016	da 20 dB a 150 dB da 20 dB a 150 dB	da 20 Hz a 20 kHz da 31,5 Hz a 16 kHz	da 0,19 dB a 0,50 dB da 0,19 dB a 0,50 dB
Sensibilità alla pressione acustica	Microfoni LS1 e LS2	124 dB	250 Hz	0,09 dB
	Microfoni LS2	94 dB	da 31,5 Hz a 16 kHz	da 0,11 dB a 0,22 dB
	Microfoni WS2	94 dB	da 31,5 Hz a 16 kHz	da 0,11 dB a 0,22 dB
	Microfoni WS2 (risposta di frequenza corretta per campo libero)	94 dB	da 31,5 Hz a 16 kHz	da 0,12 dB a 0,83 dB

(*) L'incertezza di misura è dichiarata come incertezza estesa corrispondente al livello di fiducia al 95% ed è ottenuta moltiplicando l'incertezza tipo per il fattore di copertura k specificato.

(1) Calibratori conformi sia alla IEC 60942:2003 che alla IEC 60942:2017.

(2) Fonometri conformi solamente alle norme IEC 60651:1979 e IEC 60804:2000.

(3) Fonometri conformi alla norma IEC 61672-1:2002 e alla IEC 61672-1:2013.



CERTIFICATO DI TARATURA LAT 068 51223-A
Certificate of Calibration LAT 068 51223-A

1. Documentazione

- La versione del firmware caricato sullo strumento in taratura è: 3.03.190905.
- Manuale di istruzioni BSWA 308 309 Sound Level Meter User Manual, BSWA III C021 04 P 0274 aprile 2017, scaricato dal sito del costruttore..
- Campo di misura di riferimento (nominale): 22,0 - 136,0 dB - Livello di pressione sonora di riferimento: 94,0 dB - Frequenza di verifica 1000 Hz.
- I dati di correzione del microfono 231 per campo libero con attuatore elettrostatico a 0 gradi sono forniti dal costruttore dello strumento.
- Lo strumento non è stato sottoposto alle prove di valutazione del modello applicabili della IEC 61672-2:2013.
- Lo strumento sottoposto alle prove ha superato con esito positivo le prove periodiche della classe 1 della IEC 61672-3:2013, per le condizioni ambientali nelle quali esse sono state eseguite. Tuttavia, nessuna dichiarazione o conclusione generale può essere fatta sulla conformità del fonometro a tutte le prescrizioni della IEC 61672-1:2013 poiché non è pubblicamente disponibile la prova, da parte di un'organizzazione di prova indipendente responsabile dell'approvazione dei modelli, per dimostrare che il modello di fonometro è risultato completamente conforme alle prescrizioni della IEC 61672-1:2013 e perchè le prove periodiche della IEC 61672-3:2013 coprono solo una parte limitata delle specifiche della IEC 61672-1:2013.

2. Ispezione preliminare ed elenco prove effettuate

Descrizione: Nelle tabelle sottostanti vengono riportati i risultati dei controlli preliminari e l'elenco delle prove effettuate sulla strumentazione in taratura.

Controllo	Esito
Ispezione visiva iniziale	OK
Integrità meccanica	OK
Integrità funzionale	OK
Equilibrio termico	OK
Alimentazione	OK

Prova	Esito
Rumore autogenerato	Positivo
Ponderazioni di frequenza con segnali acustici	Positivo
Ponderazioni di frequenza con segnali elettrici	Positivo
Ponderazioni di frequenza e temporali a 1 kHz	Positivo
Selettore campo misura	Non presente
Linearità livello campo misura riferimento	Positivo
Treni d'onda	Positivo
Livello sonoro di picco C	Positivo
Indicazione di sovraccarico	Positivo
Stabilità ad alti livelli	Positivo
Stabilità a lungo termine	Positivo

3. Indicazione alla frequenza di verifica della taratura (Calibrazione)

Descrizione: Prima di avviare la procedura di taratura dello strumento in esame si provvede alla verifica della calibrazione mediante l'applicazione di un idoneo calibratore acustico. Se necessario viene effettuata una nuova calibrazione come specificato dal costruttore.

Impostazioni: Campo di misura di riferimento, funzione calibrazione, se disponibile, altrimenti pesatura di frequenza C e ponderazione temporale Fast o Slow o in alternativa media temporale.

Calibrazione	
Calibratore acustico utilizzato	Quest QC-20 sn. QF2110036
Certificato del calibratore utilizzato	LAT 068 49625-A del 2022-09-05
Frequenza nominale del calibratore	1000,0 Hz
Livello atteso	94,1 dB
Livello indicato dallo strumento prima della calibrazione	94,1 dB
Livello indicato dallo strumento dopo la calibrazione	94,1 dB
E' stata effettuata una nuova calibrazione	NO



CERTIFICATO DI TARATURA LAT 068 51223-A
Certificate of Calibration LAT 068 51223-A

4. Rumore autogenerato

Descrizione: Viene verificato il rumore autogenerato dallo strumento. Per la verifica del rumore elettrico, la capacità equivalente di ingresso viene cortocircuitata tramite un apposito adattatore capacitivo di capacità paragonabile a quella del microfono. Per la verifica del rumore acustico devono essere montati anche eventuali accessori.

Impostazioni: Media temporale, campo di misura più sensibile. La verifica del rumore autogenerato con microfono installato viene invece effettuata installando il microfono ed eventuali accessori con lo strumento impostato nel campo di misura più sensibile, media temporale e ponderazione di frequenza A.

Letture: Per ciascuna ponderazione di frequenza di cui è dotato lo strumento, viene rilevato il livello sonoro con media temporale mediato per 30 s, o per un periodo superiore se così richiesto dal manuale di istruzioni.

Ponderazione di frequenza	Tipo di rumore	Rumore dB
A	Elettrico	12,8
C	Elettrico	18,5
Z	Elettrico	25,9
A	Acustico	20,2

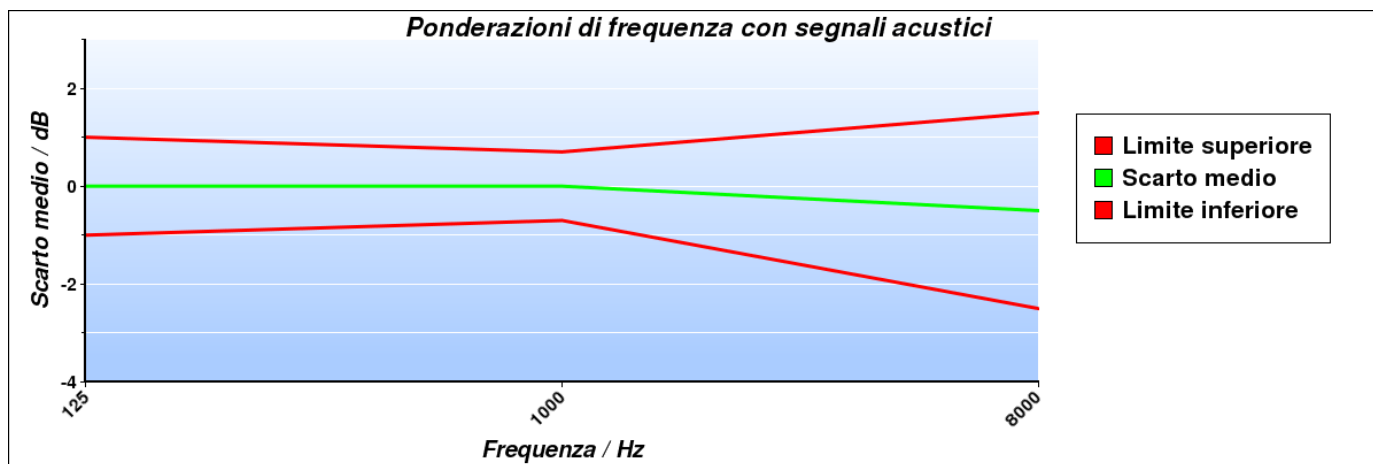
5. Prove di ponderazione di frequenza con segnali acustici

Descrizione: Tramite un attuatore elettrostatico opportunamente accoppiato al microfono, si inviano allo strumento dei segnali acustici sinusoidali con un livello nominale compreso tra 70 dB e 125 dB alle frequenze di 125 Hz, 1000 Hz e 8000 Hz al fine di verificare la risposta acustica dell'intera catena di misura. Gli scarti riportati nella tabella successiva sono riferiti al valore a 1000 Hz. L'origine delle eventuali correzioni applicate è riportata nel paragrafo "Documentazione".

Impostazioni: Ponderazione di frequenza C, ponderazione temporale Fast, campo di misura di riferimento e indicazione Lp.

Letture: Per ciascuna frequenza di prova, vengono riportati i livelli letti sullo strumento in taratura.

Frequenza nominale Hz	Correzione livello dB	Correzione microfono dB	Correzione accessorio dB	Letture corretta dB	Ponderazione C rilevata dB	Ponderazione C teorica dB	Incertezza dB	Scarto medio dB	Limiti Accettabilità Classe 1 / dB
125	0,00	0,00	0,00	101,70	-0,20	-0,20	0,22	-0,00	±1,0
1000	0,00	0,10	0,00	101,90	0,00	0,00	0,22	Riferimento	±0,7
8000	0,00	3,20	0,00	98,40	-3,50	-3,00	0,38	-0,50	+1,5/-2,5





CERTIFICATO DI TARATURA LAT 068 51223-A
Certificate of Calibration LAT 068 51223-A

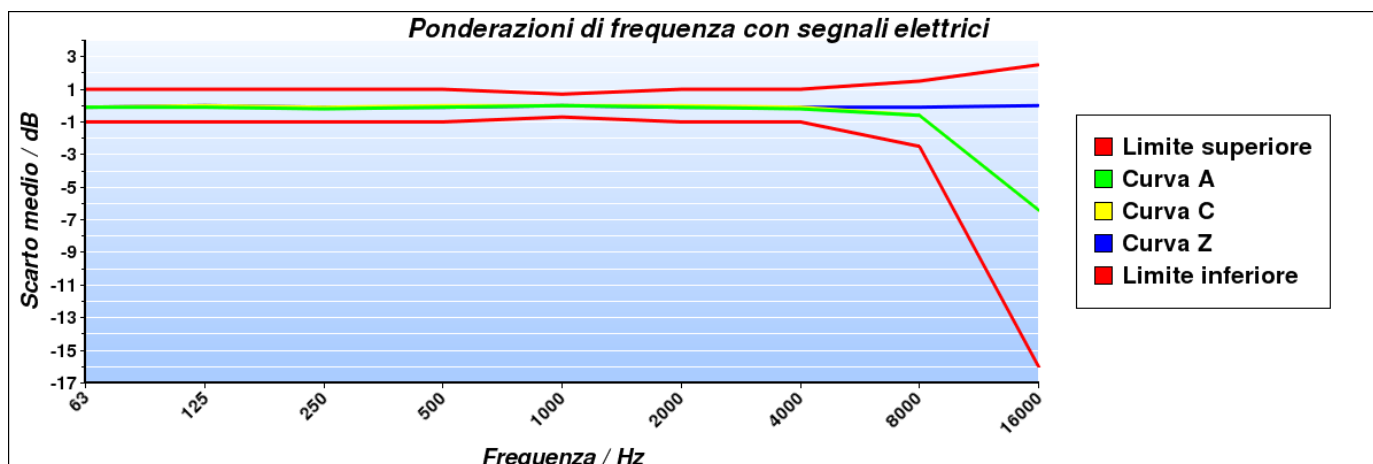
6. Prove delle ponderazioni di frequenza con segnali elettrici

Descrizione: Le ponderazioni di frequenza devono essere determinate in rapporto alla risposta ad 1 kHz utilizzando segnali di ingresso elettrici sinusoidali regolati per fornire una indicazione che sia 45 dB inferiore al limite superiore del campo di misura di riferimento, e per tutte le tre ponderazioni di frequenza tra A, C, Z e Piatta delle quali lo strumento è dotato.

Impostazioni: Ponderazione temporale Fast, campo di misura di riferimento, tutte le ponderazioni di frequenza disponibili tra A, C, Z e Piatta

Letture: Per ciascuna ponderazione di frequenza da verificare, viene rilevata la differenza tra il livello di prova a ciascuna frequenza e il riferimento ad 1 kHz. Eventuali correzioni specificate dal costruttore devono essere considerate.

Frequenza nominale Hz	Curva A Scarto medio dB	Curva C Scarto medio dB	Curva Z Scarto medio dB	Incertezza dB	Limiti accettabilità Classe 1 / dB
63	-0,10	-0,10	-0,10	0,14	±1,0
125	-0,10	0,00	0,00	0,14	±1,0
250	-0,20	-0,10	-0,10	0,14	±1,0
500	-0,10	0,00	-0,10	0,14	±1,0
1000	0,00	0,00	0,00	0,14	±0,7
2000	-0,10	0,00	-0,10	0,14	±1,0
4000	-0,20	-0,10	-0,10	0,14	±1,0
8000	-0,60	-0,60	-0,10	0,14	+1,5/-2,5
16000	-6,40	-6,40	0,00	0,14	+2,5/-16,0



7. Ponderazioni di frequenza e temporali a 1 kHz

Descrizione: La prova consiste nella verifica delle differenze tra il livello di calibrazione ad 1 kHz con ponderazione di frequenza A e le ponderazioni di frequenza C, Z e Piatta misurate con ponderazione temporale Fast o media temporale. Inoltre, le indicazioni con la ponderazione di frequenza A devono essere registrate con lo strumento regolato per indicare il livello con ponderazione temporale F, il livello sonoro con ponderazione temporale S e il livello sonoro con media temporale, se disponibili.

Impostazioni: Campo di misura di riferimento, regolazione al livello di 94,0 dB ad 1 kHz con pesatura di frequenza A e temporale Fast; in successione, tutte le pesature di frequenza disponibili tra C, Z e Piatta e le ponderazioni temporali Slow e media temporale con pesatura di frequenza A.

Letture: Per ciascuna ponderazione di frequenza e temporale da verificare viene letta l'indicazione dello strumento.

Ponderazione	Riferimento dB	Scarto dB	Incertezza dB	Limiti accettab. Classe 1 / dB
Fast C	94,00	0,00	0,07	±0,2
Fast Z	94,00	0,00	0,07	±0,2
Slow A	94,00	0,00	0,07	±0,1
Leq A	94,00	0,00	0,07	±0,1



CERTIFICATO DI TARATURA LAT 068 51223-A
Certificate of Calibration LAT 068 51223-A

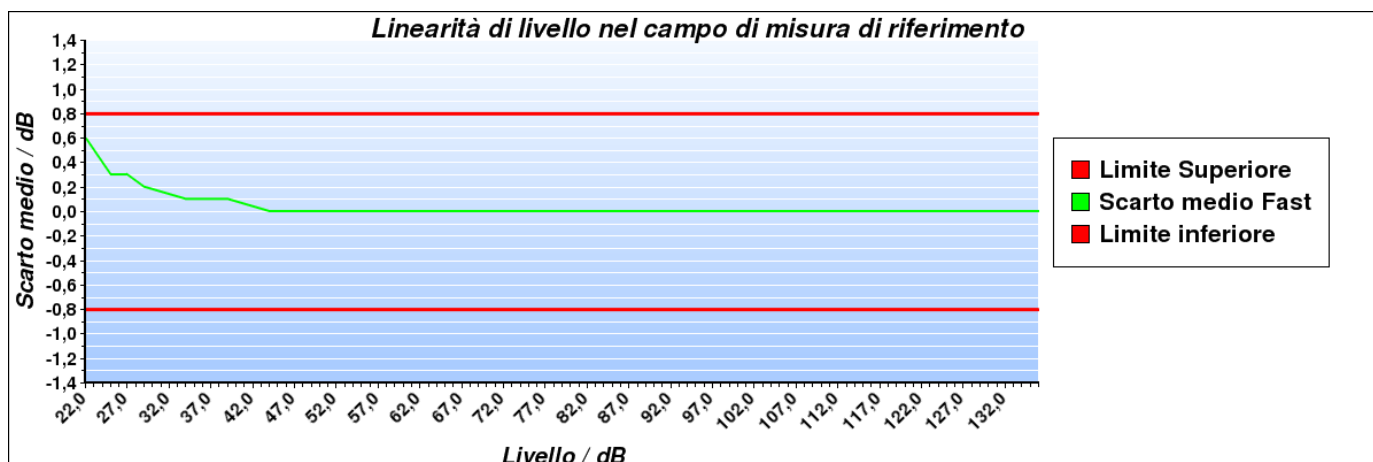
8. Linearità di livello nel campo di misura di riferimento

Descrizione: La linearità di livello viene verificata con segnali elettrici sinusoidali stazionari ad una frequenza di 8 kHz. La prova inizia con il segnale di ingresso regolato per indicare 94,0 dB e aumentando il livello del segnale di ingresso di gradini di 5 dB fino a 5 dB dal limite superiore per il campo di funzionamento lineare a 8 kHz, poi aumentando il livello di gradini di 1 dB fino alla prima indicazione di sovraccarico, non inclusa. Successivamente, sempre partendo dal punto di inizio, si diminuisce il livello del segnale di ingresso a gradini di 5 dB fino a 5 dB dal limite inferiore del campo di misura di riferimento, poi diminuendo il livello del segnale di gradini di 1 dB fino alla prima indicazione di livello insufficiente o, se non disponibile, fino al limite inferiore del campo di funzionamento lineare.

Impostazioni: Ponderazione temporale Fast, campo di misura di riferimento e ponderazione di frequenza A.

Letture: Per ciascun livello da verificare, viene rilevata la differenza tra il livello visualizzato sullo strumento e il corrispondente livello sonoro atteso.

Livello generato dB	Incertezza dB	Scarto medio dB	Limiti accettabilità Classe 1 / dB	Livello generato dB	Incertezza dB	Scarto medio dB	Limiti accettabilità Classe 1 / dB
94,0	0,14	Riferimento	±0,8	79,0	0,14	0,00	±0,8
99,0	0,14	0,00	±0,8	74,0	0,14	0,00	±0,8
104,0	0,14	0,00	±0,8	69,0	0,14	0,00	±0,8
109,0	0,14	0,00	±0,8	64,0	0,14	0,00	±0,8
114,0	0,14	0,00	±0,8	59,0	0,14	0,00	±0,8
119,0	0,14	0,00	±0,8	54,0	0,14	0,00	±0,8
124,0	0,14	0,00	±0,8	49,0	0,14	0,00	±0,8
129,0	0,14	0,00	±0,8	44,0	0,14	0,00	±0,8
131,0	0,14	0,00	±0,8	39,0	0,14	0,10	±0,8
132,0	0,14	0,00	±0,8	34,0	0,14	0,10	±0,8
133,0	0,14	0,00	±0,8	29,0	0,14	0,20	±0,8
134,0	0,14	0,00	±0,8	27,0	0,14	0,30	±0,8
135,0	0,14	0,00	±0,8	26,0	0,14	0,30	±0,8
136,0	0,14	0,00	±0,8	25,0	0,14	0,30	±0,8
94,0	0,14	Riferimento	±0,8	24,0	0,14	0,40	±0,8
89,0	0,14	0,00	±0,8	23,0	0,14	0,50	±0,8
84,0	0,14	0,00	±0,8	22,0	0,14	0,60	±0,8





CERTIFICATO DI TARATURA LAT 068 51223-A
Certificate of Calibration LAT 068 51223-A

9. Risposta a treni d'onda

Descrizione: La risposta dello strumento a segnali di breve durata viene verificata attraverso dei treni d'onda di 4 kHz, con durate di 200 ms, 2 ms e 0,25 ms, che iniziano e finiscono sul passaggio per lo zero e sono estratti da segnali di ingresso elettrici sinusoidali di 4 kHz. Il livello di riferimento del segnale sinusoidale continuo è pari a 133,0 dB.

Impostazioni: Campo di misura di riferimento, ponderazione di frequenza A, ponderazioni temporali FAST e SLOW e livello di esposizione sonora (SEL) o, nel caso quest'ultimo non sia disponibile, il livello sonoro con media temporale.

Letture: Per ciascuna pesatura da verificare, viene calcolata la differenza tra il livello sonoro massimo visualizzato sullo strumento e il corrispondente livello sonoro atteso. Per le misure del livello di esposizione sonora viene calcolata la differenza tra il livello di esposizione sonora letto sullo strumento e il corrispondente livello di esposizione sonora atteso.

Ponderazione di frequenza	Durata Burst ms	Livello atteso dB	Letture media dB	Scarto medio dB	Incertezza dB	Limiti accettabilità Classe 1 / dB
Fast	200	132,00	132,00	0,00	0,17	±0,5
Slow	200	125,60	125,60	0,00	0,17	±0,5
SEL	200	126,00	126,00	0,00	0,17	±0,5
Fast	2	115,00	114,90	-0,10	0,17	+1,0/-1,5
Slow	2	106,00	105,90	-0,10	0,17	+1,0/-3,0
SEL	2	106,00	105,90	-0,10	0,17	+1,0/-1,5
Fast	0,25	106,00	105,80	-0,20	0,17	+1,0/-3,0
SEL	0,25	97,00	96,80	-0,20	0,17	+1,0/-3,0

10. Livello sonoro di picco C

Descrizione: Questa prova permette di verificare il funzionamento del rilevatore di picco. Vengono utilizzati tre diversi tipi di segnali: una forma d'onda a 8 kHz, una mezza forma d'onda positiva a 500 Hz e una mezza forma d'onda negativa a 500 Hz. Questi segnali di test vengono estratti rispettivamente da un segnale sinusoidale stazionario alla frequenza di 8 kHz che fornisca sullo strumento un'indicazione pari a 131,0 dB e da un segnale sinusoidale stazionario alla frequenza di 500 Hz che fornisca un'indicazione pari a 131,0 dB.

Impostazioni: Campo di misura meno sensibile, ponderazione di frequenza C, ponderazione temporale Fast e picco.

Letture: Per ciascun tipo di segnale da verificare, viene calcolata la differenza tra il livello sonoro di picco C visualizzato sullo strumento e il corrispondente livello sonoro di picco atteso.

Tipo di segnale	Livello di riferimento dB	Livello atteso dB	Letture media dB	Scarto medio dB	Incertezza dB	Limiti accettabilità Classe 1 / dB
1 ciclo 8 kHz	131,00	134,40	133,50	-0,90	0,19	±2,0
½ ciclo 500 Hz +	131,00	133,40	133,30	-0,10	0,19	±1,0
½ ciclo 500 Hz -	131,00	133,40	133,20	-0,20	0,19	±1,0

11. Indicazione di sovraccarico

Descrizione: Questa prova permette di verificare il funzionamento dell'indicatore di sovraccarico. Dopo aver regolato il livello del segnale elettrico stazionario di ingresso in modo da visualizzare sullo strumento un'indicazione pari a 136,0 dB, vengono inviati segnali elettrici sinusoidali di mezzo ciclo positivo ad una frequenza di 4 kHz incrementando di volta in volta il livello fino alla prima indicazione di sovraccarico. L'operazione viene poi ripetuta con segnali di mezzo ciclo negativo.

Impostazioni: Campo di misura meno sensibile, ponderazione di frequenza A e media temporale.

Letture: Viene calcolata la differenza tra i livelli positivo e negativo che hanno portato all'indicazione di sovraccarico sullo strumento.

Livello di riferimento dB	½ ciclo positivo dB	½ ciclo negativo dB	Differenza dB	Incertezza dB	Limiti accettabilità Classe 1 / dB
136,0	136,5	136,5	0,0	0,17	±1,5

L'indicatore di sovraccarico è rimasto correttamente memorizzato dopo che si è prodotta una condizione di sovraccarico sullo strumento.



CERTIFICATO DI TARATURA LAT 068 51223-A
Certificate of Calibration LAT 068 51223-A

12. Stabilità ad alti livelli

Descrizione: Questa prova permette di verificare la stabilità dello strumento quando opera continuamente con segnali di livello elevato. Dopo aver regolato il livello del segnale elettrico stazionario di ingresso in modo da visualizzare sullo strumento un'indicazione pari a 135,0 dB, si registra il livello visualizzato e si continua ad applicare il segnale per 5 minuti al termine dei quali viene nuovamente registrato il livello indicato.

Impostazioni: Campo di misura meno sensibile, ponderazione di frequenza A e ponderazione di frequenza Fast, Slow o Leq su 10 secondi.

Letture: Viene calcolata la differenza tra i livelli indicati dallo strumento all'inizio della prova e dopo 5 minuti di esposizione al segnale ad alto livello.

Livello di riferimento dB	Livello iniziale dB	Livello finale dB	Scarto medio dB	Incertezza dB	Limiti accettabilità Classe 1 / dB
135,0	135,0	135,0	0,0	0,07	±0,1

13. Stabilità a lungo termine

Descrizione: Questa prova permette di verificare la capacità dello strumento di operare continuamente con segnali di medio livello. Dopo aver regolato il livello del segnale elettrico stazionario di ingresso, in modo da visualizzare sullo strumento un'indicazione pari a 94,0 dB, si registra il livello visualizzato e si continua ad applicare il segnale per un intervallo di tempo variabile tra 25 minuti e 35 minuti al termine del quale viene nuovamente registrato il livello indicato.

Impostazioni: Campo di misura di riferimento, ponderazione di frequenza A e ponderazione di frequenza Fast, Slow o Leq su 10 secondi.

Letture: Viene calcolata la differenza tra i livelli indicati dallo strumento all'inizio e alla fine della prova.

Livello di riferimento dB	Livello iniziale dB	Livello finale dB	Scarto medio dB	Incertezza dB	Limiti accettabilità Classe 1 / dB
94,0	94,0	94,0	0,0	0,07	±0,1



CERTIFICATO DI TARATURA LAT 068 51224-A
Certificate of Calibration LAT 068 51224-A

- data di emissione
date of issue 2023-07-07
- cliente
customer L.C.E. SRL
20073 - OPERA (MI)
- destinatario
receiver L.C.E. SRL
20073 - OPERA (MI)

Si riferisce a

Referring to

- oggetto
item Filtri 1/3 ottave
- costruttore
manufacturer BSWA Tech
- modello
model BSWA 308
- matricola
serial number 580085
- data di ricevimento oggetto
date of receipt of item 2023-07-06
- data delle misure
date of measurements 2023-07-07
- registro di laboratorio
laboratory reference Reg. 03

Il presente certificato di taratura è emesso in base all'accreditamento LAT N° 068 rilasciato in accordo ai decreti attuativi della legge n. 273/1991 che ha istituito il Sistema Nazionale di Taratura (SNT). ACCREDIA attesta le capacità di misura e di taratura, le competenze metrologiche del Centro e la riferibilità delle tarature eseguite ai campioni nazionali e internazionali delle unità di misura del Sistema Internazionale delle Unità (SI).
Questo certificato non può essere riprodotto in modo parziale, salvo espressa autorizzazione scritta da parte del Centro.

*This certificate of calibration is issued in compliance with the accreditation LAT N° 068 granted according to decrees connected with Italian law No. 273/1991 which has established the National Calibration System. ACCREDIA attests the calibration and measurement capability, the metrological competence of the Centre and the traceability of calibration results to the national and international standards of the International System of Units (SI).
This certificate may not be partially reproduced, except with the prior written permission of the issuing Centre.*

I risultati di misura riportati nel presente Certificato sono stati ottenuti applicando le procedure di taratura citate alla pagina seguente, dove sono specificati anche i campioni o gli strumenti che garantiscono la catena di riferibilità del Centro e i rispettivi certificati di taratura in corso di validità. Essi si riferiscono esclusivamente all'oggetto in taratura e sono validi nel momento e nelle condizioni di taratura, salvo diversamente specificato.

The measurement results reported in this Certificate were obtained following the calibration procedures given in the following page, where the reference standards or instruments are indicated which guarantee the traceability chain of the laboratory, and the related calibration certificates in the course of validity are indicated as well. They relate only to the calibrated item and they are valid for the time and conditions of calibration, unless otherwise specified.

Le incertezze di misura dichiarate in questo documento sono state determinate conformemente alla Guida ISO/IEC 98 e al documento EA-4/02. Solitamente sono espresse come incertezza estesa ottenuta moltiplicando l'incertezza tipo per il fattore di copertura k corrispondente ad un livello di fiducia di circa il 95 %. Normalmente tale fattore k vale 2.

The measurement uncertainties stated in this document have been determined according to the ISO/IEC Guide 98 and to EA-4/02. Usually, they have been estimated as expanded uncertainty obtained multiplying the standard uncertainty by the coverage factor k corresponding to a confidence level of about 95%. Normally, this factor k is 2.

Direzione Tecnica
(Approving Officer)



Marco Sergenti
11.07.2023 11:17:37
GMT+00:00



CERTIFICATO DI TARATURA LAT 068 51224-A
Certificate of Calibration LAT 068 51224-A

Di seguito vengono riportate le seguenti informazioni:

- la descrizione dell'oggetto in taratura (se necessaria);
- l'identificazione delle procedure in base alle quali sono state eseguite le tarature;
- gli strumenti/campioni che garantiscono la riferibilità del Centro;
- gli estremi dei certificati di taratura di tali campioni e l'Ente che li ha emessi;
- il luogo di taratura (se effettuata fuori dal Laboratorio);
- le condizioni ambientali e di taratura;
- i risultati delle tarature e la loro incertezza estesa.

In the following, information is reported about:

- description of the item to be calibrated (if necessary);
- technical procedures used for calibration performed;
- instruments or measurement standards which guarantee the traceability chain of the Centre;
- relevant calibration certificates of those standards with the issuing Body;
- site of calibration (if different from Laboratory);
- calibration and environmental conditions;
- calibration results and their expanded uncertainty.

Strumenti sottoposti a verifica
Instrumentation under test

Strumento	Costruttore	Modello	Matricola
Filtri 1/3 ottave	BSWA Tech	BSWA 308	580085

Procedure tecniche, norme e campioni di riferimento
Technical procedures, Standards and Traceability

I risultati di misura riportati nel presente Certificato sono stati ottenuti applicando la procedura di taratura N. PTL 31 rev. 1.1.
Le verifiche effettuate sull'oggetto della taratura sono in accordo con il metodo interno di taratura basato sulla norma CEI EN 61260-3:2017-1.
Le tolleranze riportate sono relative alla classe di appartenenza dello strumento come definito nella norma CEI EN 61260-1:2017-01.
Nella tabella sottostante vengono riportati gli estremi dei campioni di riferimento dai quali ha inizio la catena della riferibilità del Centro.

Strumento	Matricola	Certificato	Data taratura	Data scadenza
Multimetro Hewlett Packard 3458A	2823A07910	LAT 019 70564	2022-12-19	2023-12-19
Stazione meteo Ahlborn Almemo 2590+FHAD46-C2L00	H17121184+17110098	1011010_2023_ACCR_MC	2023-01-18	2024-01-18
Barometro digitale DRUCK DPI 150	3268333	LAT 128P-999/22	2022-11-21	2023-11-21

Condizioni ambientali durante le misure
Environmental parameters during measurements

Parametro	Di riferimento	Intervallo di validità	All'inizio delle misure	Alla fine delle misure
Temperatura / °C	23,0	da 20 a 26	24,6	24,4
Umidità / %	50,0	da 25 a 70	62,0	59,2
Pressione / hPa	1013,3	da 800 a 1050	1009,4	1009,6

Nella determinazione dell'incertezza non è stata presa in considerazione la stabilità nel tempo dell'oggetto in taratura. Gli elevati valori di incertezza in alcune prove sono determinati dalle caratteristiche intrinseche dello strumento in prova.

Sullo Strumento in esame sono state eseguite misure sia per via elettrica che per via acustica. Le misure per via elettrica sono state effettuate sostituendo alla capsula microfonica un adattatore capacitivo con impedenza elettrica equivalente a quella del microfono.

Tutti i dati riportati nel presente Certificato sono espressi in Decibel (dB). I valori di pressione sonora assoluta sono riferiti a 20 uPa.



CERTIFICATO DI TARATURA LAT 068 51224-A
Certificate of Calibration LAT 068 51224-A

Capacità metrologiche del Centro
Metrological capabilities of the Laboratory

Nella tabella vengono riportate le capacità metrologiche del Centro per le grandezze acustiche e le relative incertezze ad esse associate.

Grandezza	Strumento in taratura	Campo di misura	Condizioni di misura	Incertezza (*)
Livello di pressione acustica	Pistonofoni IEC 60942:2003 Livello di pressione acustica Frequenza	da 114 dB a 140 dB da 160 Hz a 315 Hz	da 160 Hz a 315 Hz da 114 dB a 140 dB	0,10 dB 0,04 %
	Pistonofoni IEC 60942:2017 Livello di pressione acustica Frequenza	da 94 dB a 140 dB da 160 Hz a 1,25 kHz	da 160 Hz a 1,25 kHz da 94 dB a 140 dB	0,10 dB 0,04 %
	Calibratori acustici IEC 60942:2003 Livello di pressione acustica Frequenza	da 94 dB a 114 dB da 160 Hz a 1,25 kHz	da 160 Hz a 1,25 kHz da 94 dB a 114 dB	0,10 dB 0,05 %
	Calibratori acustici IEC 60942:2017 Livello di pressione acustica Frequenza	da 90 dB a 125 dB da 160 Hz a 1,25 kHz	da 160 Hz a 1,25 kHz da 94 dB a 140 dB	0,10 dB 0,04 %
	Calibratori multifrequenza (1) Livello di pressione acustica Frequenza	da 94 dB a 140 dB da 31,5 Hz a 16 kHz	da 31,5 Hz a 16 kHz da 94 dB a 140 dB	da 0,10 dB a 0,49 dB 0,04 %
	Ponderazione "inversa A" Correzioni pressione/campo libero microfoni	da 94 dB a 114 dB da 94 dB a 114 dB	da 31,5 Hz a 16 kHz da 31,5 Hz a 16 kHz	0,15 dB 0,12 dB
	Fonometri (2)	da 20 dB a 155 dB	da 31,5 Hz a 16 kHz	da 0,14 dB a 0,84 dB
	Fonometri (3)	da 20 dB a 150 dB	da 63 Hz a 16 kHz	da 0,07 dB a 0,45 dB
	Filtri a bande di terzi di ottava IEC 61260:1995 Filtri a bande di ottava IEC 61260:1995	da 20 dB a 150 dB da 20 dB a 150 dB	da 20 Hz a 20 kHz da 31,5 Hz a 8 kHz	da 0,1 dB a 1,0 dB da 0,1 dB a 1,0 dB
	Filtri a bande di terzi di ottava IEC 61260-3:2016 Filtri a bande di ottava IEC 61260-3:2016	da 20 dB a 150 dB da 20 dB a 150 dB	da 20 Hz a 20 kHz da 31,5 Hz a 16 kHz	da 0,19 dB a 0,50 dB da 0,19 dB a 0,50 dB
Sensibilità alla pressione acustica	Microfoni LS1 e LS2	124 dB	250 Hz	0,09 dB
	Microfoni LS2	94 dB	da 31,5 Hz a 16 kHz	da 0,11 dB a 0,22 dB
	Microfoni WS2	94 dB	da 31,5 Hz a 16 kHz	da 0,11 dB a 0,22 dB
	Microfoni WS2 (risposta di frequenza corretta per campo libero)	94 dB	da 31,5 Hz a 16 kHz	da 0,12 dB a 0,83 dB

(*) L'incertezza di misura è dichiarata come incertezza estesa corrispondente al livello di fiducia al 95% ed è ottenuta moltiplicando l'incertezza tipo per il fattore di copertura k specificato.

(1) Calibratori conformi sia alla IEC 60942:2003 che alla IEC 60942:2017.

(2) Fonometri conformi solamente alle norme IEC 60651:1979 e IEC 60804:2000.

(3) Fonometri conformi alla norma IEC 61672-1:2002 e alla IEC 61672-1:2013.



CERTIFICATO DI TARATURA LAT 068 51224-A
Certificate of Calibration LAT 068 51224-A

1. Ispezione preliminare

Descrizione: Nella tabella sottostante vengono riportati i risultati dei controlli preliminari effettuati sulla strumentazione in taratura.

Controllo	Esito
Ispezione visiva iniziale	OK
Integrità meccanica	OK
Integrità funzionale	OK
Equilibrio termico	OK
Alimentazione	OK
Luogo di taratura	SEDE

2. Modalità e condizioni di misura

Descrizione: Vengono qui riportate le impostazioni e le caratteristiche dello strumento rilevanti ai fini della Taratura.

Impostazioni	
Frequenza di campionamento	48,00 kHz
Sistema di calcolo	base dieci
Attenuazione di riferimento	non specificata

3. Verifica dell'attenuazione relativa

Descrizione: La verifica dell'attenuazione relativa viene effettuata ad 1 dB dal limite superiore del campo di funzionamento lineare nella gamma di livello di riferimento.

Frequenza normalizzata f/fm	Attenuazioni rilevate dB			Limiti Classe 1 dB	Incertezza dB
	Filtro a 31,5 Hz	Filtro a 1000 Hz	Filtro a 16000 Hz		
0,18546	>90,00	>80,00	>80,00	+70/+∞	0,50
0,32748	>90,00	70,70	70,30	+60/+∞	0,50
0,53143	>80,00	51,20	51,50	+40,5/+∞	0,30
0,77257	27,80	23,20	23,60	+16,6/+∞	0,30
0,91958	0,40	0,50	0,60	-0,4/+1,4	0,19
0,94719	0,10	-0,00	-0,00	-0,4/+0,7	0,19
0,97402	-0,00	-0,00	-0,00	-0,4/+0,5	0,19
1,00000	-0,00	-0,00	-0,00	-0,4/+0,4	0,19
1,02667	-0,00	-0,00	-0,00	-0,4/+0,5	0,19
1,05575	-0,00	-0,00	-0,00	-0,4/+0,7	0,19
1,08746	0,30	0,20	0,10	-0,4/+1,4	0,19
1,29437	29,50	47,30	44,10	+16,6/+∞	0,30
1,88173	>90,00	78,10	>90,00	+40,5,0/+∞	0,30
3,05365	>90,00	>90,00	>80,00	+60/+∞	0,50
5,39195	>90,00	>90,00	>90,00	+70/+∞	0,50



CERTIFICATO DI TARATURA LAT 068 51224-A
 Certificate of Calibration LAT 068 51224-A

4. Verifica campo di funzionamento lineare, campo di misura e indicatore di sovraccarico

Descrizione: La linearità della risposta del filtro viene verificata nella gamma di livello di riferimento, partendo dal limite superiore, fino al limite inferiore, ad intervalli di 5 dB tranne a 5 dB dagli estremi dove la verifica viene effettuata ad intervalli di 1 dB.

Note: Partendo dal livello 138,0 dB, sul display dello strumento è comparsa l'indicazione di sovraccarico.

Filtro a 31,5 Hz				Filtro a 1000 Hz				Filtro a 16000 Hz			
Livello	Scarto	Limiti	Incertezza	Livello	Scarto	Limiti	Incertezza	Livello	Scarto	Limiti	Incertezza
dB	dB	Classe 1	dB	dB	dB	Classe 1	dB	dB	dB	Classe 1	dB
		dB	dB			dB	dB			dB	dB
22,0	0,20	±0,7	0,35	22,0	0,10	±0,7	0,35	22,0	0,20	±0,7	0,35
23,0	0,20	±0,7	0,35	23,0	0,10	±0,7	0,35	23,0	0,20	±0,7	0,35
24,0	0,20	±0,7	0,35	24,0	0,10	±0,7	0,35	24,0	0,20	±0,7	0,35
25,0	0,20	±0,7	0,35	25,0	0,10	±0,7	0,35	25,0	0,10	±0,7	0,35
26,0	0,20	±0,7	0,35	26,0	0,10	±0,7	0,35	26,0	0,10	±0,7	0,35
27,0	0,20	±0,7	0,35	27,0	0,00	±0,7	0,35	27,0	0,10	±0,7	0,35
29,0	0,10	±0,7	0,35	29,0	0,00	±0,7	0,35	29,0	0,00	±0,7	0,35
34,0	0,00	±0,7	0,35	34,0	0,10	±0,7	0,35	34,0	0,00	±0,7	0,35
39,0	0,00	±0,7	0,35	39,0	0,10	±0,7	0,35	39,0	0,00	±0,7	0,35
44,0	0,00	±0,7	0,35	44,0	0,10	±0,7	0,35	44,0	0,00	±0,7	0,35
49,0	0,00	±0,7	0,35	49,0	0,10	±0,7	0,35	49,0	0,00	±0,7	0,35
54,0	0,00	±0,7	0,35	54,0	0,10	±0,7	0,35	54,0	0,00	±0,7	0,35
59,0	0,00	±0,7	0,35	59,0	0,00	±0,7	0,35	59,0	0,00	±0,7	0,35
64,0	0,00	±0,7	0,35	64,0	0,00	±0,7	0,35	64,0	0,00	±0,7	0,35
69,0	0,00	±0,7	0,35	69,0	0,00	±0,7	0,35	69,0	0,00	±0,7	0,35
74,0	0,00	±0,7	0,35	74,0	0,00	±0,7	0,35	74,0	0,00	±0,7	0,35
79,0	0,00	±0,7	0,35	79,0	0,00	±0,7	0,35	79,0	0,00	±0,7	0,35
84,0	0,00	±0,7	0,35	84,0	0,00	±0,7	0,35	84,0	0,00	±0,7	0,35
89,0	0,00	±0,7	0,35	89,0	0,00	±0,7	0,35	89,0	0,00	±0,7	0,35
94,0	0,00	±0,7	0,35	94,0	0,00	±0,7	0,35	94,0	0,00	±0,7	0,35
99,0	0,00	±0,5	0,19	99,0	0,00	±0,5	0,19	99,0	0,00	±0,5	0,19
104,0	0,00	±0,5	0,19	104,0	0,00	±0,5	0,19	104,0	0,00	±0,5	0,19
109,0	0,00	±0,5	0,19	109,0	0,00	±0,5	0,19	109,0	0,00	±0,5	0,19
114,0	0,00	±0,5	0,19	114,0	0,00	±0,5	0,19	114,0	0,00	±0,5	0,19
119,0	0,00	±0,5	0,19	119,0	0,00	±0,5	0,19	119,0	0,00	±0,5	0,19
124,0	0,00	±0,5	0,19	124,0	0,00	±0,5	0,19	124,0	0,00	±0,5	0,19
129,0	0,00	±0,5	0,19	129,0	0,00	±0,5	0,19	129,0	0,00	±0,5	0,19
131,0	0,00	±0,5	0,19	131,0	0,00	±0,5	0,19	131,0	0,00	±0,5	0,19
132,0	0,00	±0,5	0,19	132,0	0,00	±0,5	0,19	132,0	0,00	±0,5	0,19
133,0	0,00	±0,5	0,19	133,0	0,00	±0,5	0,19	133,0	0,00	±0,5	0,19
134,0	0,00	±0,5	0,19	134,0	0,00	±0,5	0,19	134,0	0,00	±0,5	0,19
135,0	0,00	±0,5	0,19	135,0	0,00	±0,5	0,19	135,0	0,00	±0,5	0,19
136,0	0,00	±0,5	0,19	136,0	0,00	±0,5	0,19	136,0	0,00	±0,5	0,19
137,0	0,00	±0,5	0,19	137,0	0,00	±0,5	0,19	137,0	0,00	±0,5	0,19
138,0	0,00	±0,5	0,19	138,0	0,00	±0,5	0,19	138,0	0,00	±0,5	0,19

Lo strumento in esame ha correttamente indicato la condizione di sovraccarico ad un livello maggiore dell'estremo superiore del range primario.



CERTIFICATO DI TARATURA LAT 068 51224-A
Certificate of Calibration LAT 068 51224-A

5. Verifica dell'attenuazione relativa alle frequenze di centobanda

Descrizione: Si determina la curva caratteristica di attenuazione dell'intero set di filtri in esame.

Frequenza nominale filtro Hz	Frequenza esatta filtro Hz	Scarto dB	Limiti Classe 1 dB	Incertezza dB
20	19,95	0,00	±0,4	0,19
25	25,12	0,00	±0,4	0,19
31,5	31,62	0,00	±0,4	0,19
40	39,81	0,00	±0,4	0,19
50	50,12	0,00	±0,4	0,19
63	63,10	0,00	±0,4	0,19
80	79,43	0,00	±0,4	0,19
100	100,00	0,00	±0,4	0,19
125	125,89	0,00	±0,4	0,19
160	158,49	0,00	±0,4	0,19
200	199,53	0,00	±0,4	0,19
250	251,19	0,00	±0,4	0,19
315	316,23	0,00	±0,4	0,19
400	398,11	0,00	±0,4	0,19
500	501,19	0,00	±0,4	0,19
630	630,96	0,00	±0,4	0,19
800	794,33	0,00	±0,4	0,19
1000	1000,00	0,00	±0,4	0,19
1250	1258,93	0,00	±0,4	0,19
1600	1584,89	0,00	±0,4	0,19
2000	1995,26	0,00	±0,4	0,19
2500	2511,89	0,00	±0,4	0,19
3150	3162,28	0,00	±0,4	0,19
4000	3981,07	0,00	±0,4	0,19
5000	5011,87	0,00	±0,4	0,19
6300	6309,57	0,00	±0,4	0,19
8000	7943,28	0,00	±0,4	0,19
10000	10000,00	0,00	±0,4	0,19
12500	12589,25	0,00	±0,4	0,19
16000	15848,93	0,00	±0,4	0,19
20000	19952,62	0,00	±0,4	0,19



CERTIFICATO DI TARATURA LAT 068 51224-A
Certificate of Calibration LAT 068 51224-A

6. Verifica del limite inferiore del campo di misura

Descrizione: Viene verificata la coerenza tra il rumore autogenerato e il limite inferiore del campo di misura dichiarato dal costruttore.

Range principale				
Frequenza nominale filtro Hz	Frequenza esatta filtro Hz	Letture dB	Limiti dB	Incertezza dB
20	19,95	11,80	22,00	0,48
25	25,12	12,60	22,00	0,48
31,5	31,62	11,50	22,00	0,48
40	39,81	10,90	22,00	0,48
50	50,12	9,60	22,00	0,48
63	63,10	8,50	22,00	0,48
80	79,43	6,90	22,00	0,48
100	100,00	5,40	22,00	0,48
125	125,89	3,90	22,00	0,48
160	158,49	2,50	22,00	0,48
200	199,53	1,20	22,00	0,48
250	251,19	0,40	22,00	0,48
315	316,23	0,00	22,00	0,48
400	398,11	0,00	22,00	0,48
500	501,19	0,00	22,00	0,48
630	630,96	0,00	22,00	0,48
800	794,33	0,00	22,00	0,48
1000	1000,00	0,00	22,00	0,48
1250	1258,93	0,00	22,00	0,48
1600	1584,89	0,30	22,00	0,48
2000	1995,26	0,90	22,00	0,48
2500	2511,89	1,60	22,00	0,48
3150	3162,28	2,60	22,00	0,48
4000	3981,07	3,70	22,00	0,48
5000	5011,87	4,50	22,00	0,48
6300	6309,57	4,80	22,00	0,48
8000	7943,28	5,10	22,00	0,48
10000	10000,00	5,90	22,00	0,48
12500	12589,25	6,70	22,00	0,48
16000	15848,93	7,70	22,00	0,48
20000	19952,62	9,00	22,00	0,48



Centro di Taratura LAT N° 068
Calibration Centre
Laboratorio Accreditato di Taratura
Accredited Calibration Laboratory



LAT N° 068

L.C.E. S.r.l. a Socio Unico
Via dei Platani, 7/9 Opera (MI)
T. 02 57602858 - www.lce.it - info@lce.it

Pagina 8 di 8
Page 8 of 8

CERTIFICATO DI TARATURA LAT 068 51224-A
Certificate of Calibration LAT 068 51224-A

7. Documentazione e dichiarazione di conformità

Descrizione: Di seguito vengono riportati i risultati dei controlli effettuati, gli estremi della documentazione e l'eventuale dichiarazione di conformità della strumentazione in taratura.

Prova	Esito
Ispezione preliminare	Positivo
Verifica dell'attenuazione relativa	Positivo
Verifica campo di funzionamento lineare, campo di misura e indicatore di sovraccarico	Positivo
Verifica dell'attenuazione relativa alle frequenze di centobanda	Positivo
Verifica del limite inferiore del campo di misura	Positivo
Verifica del selettore dei campi di misura	Positivo

- La versione del firmware caricato sullo strumento in taratura è: 3.03.190905.
- Manuale di istruzioni BSWA 308 309 Sound Level Meter User Manual, BSWA III C021 04 P 0274 aprile 2017, scaricato dal sito del costruttore..
- Livello di pressione sonora di riferimento: 94,0 dB.
- Frequenza di riferimento 1000 Hz.
- Campo di misura di riferimento (nominale alla frequenza di riferimento): 22 - 136 dB.
- Il set di filtri sottoposto alle prove ha superato con esito positivo le prove periodiche della classe 1 della IEC 61260-3:2016, per le condizioni ambientali nelle quali esse sono state eseguite. Tuttavia, nessuna dichiarazione o conclusione generale può essere fatta sulla conformità del set di filtri a tutte le prescrizioni della IEC 61260-1:2014 poiché non è pubblicamente disponibile la prova, da parte di un'organizzazione di prova indipendente responsabile dell'approvazione dei modelli, per dimostrare che il modello di set di filtri è risultato completamente conforme alle prescrizioni della IEC 61260-1:2014 e perchè le prove periodiche della IEC 61260-3:2016 coprono solo una parte limitata delle specifiche della IEC 61260-1:2014.



L.C.E. S.r.l. a Socio Unico
Via dei Platani, 7/9 Opera (MI)
T. 02 57602858 - www.lce.it - info@lce.it

CERTIFICATO DI TARATURA LAT 068 51419-A
Certificate of Calibration LAT 068 51419-A

- data di emissione
date of issue 2023-08-31
- cliente
customer L.C.E. SRL
20073 - OPERA (MI)
- destinatario
receiver L.C.E. SRL
20073 - OPERA (MI)

Si riferisce a

Referring to
- oggetto
item Calibratore
- costruttore
manufacturer Brüel & Kjaer
- modello
model 4231
- matricola
serial number 2518174
- data di ricevimento oggetto
date of receipt of item 2023-08-29
- data delle misure
date of measurements 2023-08-31
- registro di laboratorio
laboratory reference Reg. 03

Il presente certificato di taratura è emesso in base all'accreditamento LAT N° 068 rilasciato in accordo ai decreti attuativi della legge n. 273/1991 che ha istituito il Sistema Nazionale di Taratura (SNT). ACCREDIA attesta le capacità di misura e di taratura, le competenze metrologiche del Centro e la riferibilità delle tarature eseguite ai campioni nazionali e internazionali delle unità di misura del Sistema Internazionale delle Unità (SI).
Questo certificato non può essere riprodotto in modo parziale, salvo espressa autorizzazione scritta da parte del Centro.

*This certificate of calibration is issued in compliance with the accreditation LAT N° 068 granted according to decrees connected with Italian law No. 273/1991 which has established the National Calibration System. ACCREDIA attests the calibration and measurement capability, the metrological competence of the Centre and the traceability of calibration results to the national and international standards of the International System of Units (SI).
This certificate may not be partially reproduced, except with the prior written permission of the issuing Centre.*

I risultati di misura riportati nel presente Certificato sono stati ottenuti applicando le procedure di taratura citate alla pagina seguente, dove sono specificati anche i campioni o gli strumenti che garantiscono la catena di riferibilità del Centro e i rispettivi certificati di taratura in corso di validità. Essi si riferiscono esclusivamente all'oggetto in taratura e sono validi nel momento e nelle condizioni di taratura, salvo diversamente specificato.

The measurement results reported in this Certificate were obtained following the calibration procedures given in the following page, where the reference standards or instruments are indicated which guarantee the traceability chain of the laboratory, and the related calibration certificates in the course of validity are indicated as well. They relate only to the calibrated item and they are valid for the time and conditions of calibration, unless otherwise specified.

Le incertezze di misura dichiarate in questo documento sono state determinate conformemente alla Guida ISO/IEC 98 e al documento EA-4/02. Solitamente sono espresse come incertezza estesa ottenuta moltiplicando l'incertezza tipo per il fattore di copertura k corrispondente ad un livello di fiducia di circa il 95 %. Normalmente tale fattore k vale 2.

The measurement uncertainties stated in this document have been determined according to the ISO/IEC Guide 98 and to EA-4/02. Usually, they have been estimated as expanded uncertainty obtained multiplying the standard uncertainty by the coverage factor k corresponding to a confidence level of about 95%. Normally, this factor k is 2.

Direzione Tecnica
(Approving Officer)



Marco Sergenti
01.09.2023 10:20:19
GMT+00:00



CERTIFICATO DI TARATURA LAT 068 51419-A
Certificate of Calibration LAT 068 51419-A

Di seguito vengono riportate le seguenti informazioni:

- la descrizione dell'oggetto in taratura (se necessaria);
- l'identificazione delle procedure in base alle quali sono state eseguite le tarature;
- gli strumenti/campioni che garantiscono la riferibilità del Centro;
- gli estremi dei certificati di taratura di tali campioni e l'Ente che li ha emessi;
- il luogo di taratura (se effettuata fuori dal Laboratorio);
- le condizioni ambientali e di taratura;
- i risultati delle tarature e la loro incertezza estesa.

In the following, information is reported about:

- description of the item to be calibrated (if necessary);
- technical procedures used for calibration performed;
- instruments or measurement standards which guarantee the traceability chain of the Centre;
- relevant calibration certificates of those standards with the issuing Body;
- site of calibration (if different from Laboratory);
- calibration and environmental conditions;
- calibration results and their expanded uncertainty.

Strumenti sottoposti a verifica
Instrumentation under test

Strumento	Costruttore	Modello	Matricola
Calibratore	Brüel & Kjaer	4231	2518174

Procedure tecniche, norme e campioni di riferimento
Technical procedures, Standards and Traceability

I risultati di misura riportati nel presente Certificato sono stati ottenuti applicando la procedura di taratura N. PTL 07 Rev. 5.5.
 Le verifiche effettuate sull'oggetto della taratura sono in accordo con quanto previsto dalla norma CEI EN 60942:2004 Annex B.
 Le tolleranze riportate sono relative alla classe di appartenenza dello strumento come definito nella norma CEI EN 60942:2004.
 Nella tabella sottostante vengono riportati gli estremi dei campioni di riferimento dai quali ha inizio la catena della riferibilità del Centro.

Strumento	Matricola	Certificato	Data taratura	Data scadenza
Microfono Brüel & Kjaer 4180	1627793	I.N.RI.M. 23-0117-02	2023-02-09	2024-02-09
Multimetro Hewlett Packard 3458A	2823A07910	LAT 019 70564	2022-12-19	2023-12-19
Stazione meteo Ahlborn Almemo 2590+FHAD46-C2L00	H17121184+17110098	011010_2023_ACCR_MC	2023-01-18	2024-01-18
Barometro digitale DRUCK DPI 150	3268333	LAT 128P-999/22	2022-11-21	2023-11-21

Condizioni ambientali durante le misure
Environmental parameters during measurements

Parametro	Di riferimento	Intervallo di validità	All'inizio delle misure	Alla fine delle misure
Temperatura / °C	23,0	da 20 a 26	23,8	23,9
Umidità / %	50,0	da 25 a 70	62,7	62,2
Pressione / hPa	1013,3	da 800 a 1050	1002,2	1002,2

Nella determinazione dell'incertezza non è stata presa in considerazione la stabilità nel tempo dell'oggetto in taratura.



CERTIFICATO DI TARATURA LAT 068 51419-A
 Certificate of Calibration LAT 068 51419-A

Capacità metrologiche del Centro
Metrological capabilities of the Laboratory

Nella tabella vengono riportate le capacità metrologiche del Centro per le grandezze acustiche e le relative incertezze ad esse associate.

Grandezza	Strumento in taratura	Campo di misura	Condizioni di misura	Incertezza (*)
Livello di pressione acustica	Pistonofoni IEC 60942:2003 Livello di pressione acustica Frequenza	da 114 dB a 140 dB da 160 Hz a 315 Hz	da 160 Hz a 315 Hz da 114 dB a 140 dB	0,10 dB 0,04 %
	Pistonofoni IEC 60942:2017 Livello di pressione acustica Frequenza	da 94 dB a 140 dB da 160 Hz a 1,25 kHz	da 160 Hz a 1,25 kHz da 94 dB a 140 dB	0,10 dB 0,04 %
	Calibratori acustici IEC 60942:2003 Livello di pressione acustica Frequenza	da 94 dB a 114 dB da 160 Hz a 1,25 kHz	da 160 Hz a 1,25 kHz da 94 dB a 114 dB	0,10 dB 0,05 %
	Calibratori acustici IEC 60942:2017 Livello di pressione acustica Frequenza	da 90 dB a 125 dB da 160 Hz a 1,25 kHz	da 160 Hz a 1,25 kHz da 94 dB a 140 dB	0,10 dB 0,04 %
	Calibratori multifrequenza (1) Livello di pressione acustica Frequenza	da 94 dB a 140 dB da 31,5 Hz a 16 kHz	da 31,5 Hz a 16 kHz da 94 dB a 140 dB	da 0,10 dB a 0,49 dB 0,04 %
	Ponderazione "inversa A" Correzioni pressione/campo libero microfoni	da 94 dB a 114 dB da 94 dB a 114 dB	da 31,5 Hz a 16 kHz da 31,5 Hz a 16 kHz	0,15 dB 0,12 dB
	Fonometri (2)	da 20 dB a 155 dB	da 31,5 Hz a 16 kHz	da 0,14 dB a 0,84 dB
	Fonometri (3)	da 20 dB a 150 dB	da 63 Hz a 16 kHz	da 0,07 dB a 0,45 dB
	Filtri a bande di terzi di ottava IEC 61260:1995 Filtri a bande di ottava IEC 61260:1995	da 20 dB a 150 dB da 20 dB a 150 dB	da 20 Hz a 20 kHz da 31,5 Hz a 8 kHz	da 0,1 dB a 1,0 dB da 0,1 dB a 1,0 dB
	Filtri a bande di terzi di ottava IEC 61260-3:2016 Filtri a bande di ottava IEC 61260-3:2016	da 20 dB a 150 dB da 20 dB a 150 dB	da 20 Hz a 20 kHz da 31,5 Hz a 16 kHz	da 0,19 dB a 0,50 dB da 0,19 dB a 0,50 dB
Sensibilità alla pressione acustica	Microfoni LS1 e LS2	124 dB	250 Hz	0,09 dB
	Microfoni LS2	94 dB	da 31,5 Hz a 16 kHz	da 0,11 dB a 0,22 dB
	Microfoni WS2	94 dB	da 31,5 Hz a 16 kHz	da 0,11 dB a 0,22 dB
	Microfoni WS2 (risposta di frequenza corretta per campo libero)	94 dB	da 31,5 Hz a 16 kHz	da 0,12 dB a 0,83 dB

(*) L'incertezza di misura è dichiarata come incertezza estesa corrispondente al livello di fiducia al 95% ed è ottenuta moltiplicando l'incertezza tipo per il fattore di copertura k specificato.

(1) Calibratori conformi sia alla IEC 60942:2003 che alla IEC 60942:2017.

(2) Fonometri conformi solamente alle norme IEC 60651:1979 e IEC 60804:2000.

(3) Fonometri conformi alla norma IEC 61672-1:2002 e alla IEC 61672-1:2013.



CERTIFICATO DI TARATURA LAT 068 51419-A
Certificate of Calibration LAT 068 51419-A

1. Ispezione preliminare

In questa fase vengono eseguiti i controlli preliminari sulla strumentazione in taratura e i risultati vengono riportati nella tabella sottostante.

Controllo	Esito
Ispezione visiva iniziale	OK
Integrità meccanica	OK
Integrità funzionale	OK
Equilibrio termico	OK
Alimentazione	OK

2. Misurando, modalità e condizioni di misura

Il misurando è il livello di pressione acustica generato, la sua stabilità, frequenza e distorsione totale. Il livello di pressione acustica è calcolato tramite il metodo della tensione di inserzione. I valori riportati sono calcolati alle condizioni di riferimento.

3. Livello sonoro emesso

La misura del livello sonoro emesso dal calibratore acustico viene eseguita attraverso il metodo della tensione di inserzione.

Frequenza specificata	SPL specificato	SPL medio misurato	Incertezza estesa effettiva di misura	Valore assoluto della differenza tra l'SPL misurato e l'SPL specificato, aumentato dall'incertezza estesa effettiva di misura	Limiti di tolleranza Tipo 1	Massima incertezza estesa permessa di misura
Hz	dB re20 uPa	dB re20 uPa	dB	dB	dB	dB
1000,0	94,00	93,97	0,12	0,15	0,40	0,15
1000,0	114,00	114,01	0,12	0,12	0,40	0,15

4. Stabilità del livello sonoro emesso

In questa prova viene verificata la stabilità del livello generato dallo strumento.

Frequenza specificata	SPL specificato	Incertezza estesa effettiva di misura	Metà della differenza tra il massimo e il minimo SPL misurato, aumentata dall'incertezza estesa effettiva di misura	Limiti di tolleranza Tipo 1	Massima incertezza estesa permessa di misura
Hz	dB re20 uPa	dB	dB	dB	dB
1000,0	94,00	0,03	0,03	0,10	0,03
1000,0	114,00	0,03	0,03	0,10	0,03

5. Frequenza del livello generato

In questa prova viene verificata la frequenza del segnale generato.

Frequenza specificata	SPL specificato	Frequenza misurata	Incertezza estesa effettiva di misura	Valore assoluto della differenza percentuale tra la frequenza misurata e la frequenza specificata, aumentato dall'incertezza estesa effettiva di misura	Limiti di tolleranza Tipo 1	Massima incertezza estesa permessa di misura
Hz	dB re20 uPa	Hz	%	%	%	%
1000,0	94,00	999,95	0,05	0,06	1,00	0,30
1000,0	114,00	999,95	0,05	0,06	1,00	0,30

6. Distorsione totale del livello generato

In questa prova viene misurata la distorsione totale del segnale generato dal calibratore.

Frequenza specificata	SPL specificato	Distorsione misurata	Incertezza estesa effettiva di misura	Distorsione misurata aumentata dall'incertezza estesa di misura	Massima distorsione totale permessa	Massima incertezza estesa permessa di misura
Hz	dB re20 uPa	%	%	%	%	%
1000,0	94,00	0,52	0,20	0,72	3,00	0,50
1000,0	114,00	0,27	0,20	0,47	3,00	0,50



L.C.E. S.r.l. a Socio Unico
Via dei Platani, 7/9 Opera (MI)
T. 02 57602858 - www.lce.it - info@lce.it

CERTIFICATO DI TARATURA LAT 068 51676-A
Certificate of Calibration LAT 068 51676-A

- data di emissione
date of issue 2023-10-13
- cliente
customer L.C.E. SRL
20073 - OPERA (MI)
- destinatario
receiver L.C.E. SRL
20073 - OPERA (MI)

Si riferisce a

Referring to

- oggetto
item Fonometro
- costruttore
manufacturer BSWA Tech
- modello
model BSWA 308
- matricola
serial number 580086
- data di ricevimento oggetto
date of receipt of item 2023-10-11
- data delle misure
date of measurements 2023-10-13
- registro di laboratorio
laboratory reference Reg. 03

Il presente certificato di taratura è emesso in base all'accREDITAMENTO LAT N° 068 rilasciato in accordo ai decreti attuativi della legge n. 273/1991 che ha istituito il Sistema Nazionale di Taratura (SNT). ACCREDIA attesta le capacità di misura e di taratura, le competenze metrologiche del Centro e la riferibilità delle tarature eseguite ai campioni nazionali e internazionali delle unità di misura del Sistema Internazionale delle Unità (SI). Questo certificato non può essere riprodotto in modo parziale, salvo espressa autorizzazione scritta da parte del Centro.

This certificate of calibration is issued in compliance with the accreditation LAT N° 068 granted according to decrees connected with Italian law No. 273/1991 which has established the National Calibration System. ACCREDIA attests the calibration and measurement capability, the metrological competence of the Centre and the traceability of calibration results to the national and international standards of the International System of Units (SI). This certificate may not be partially reproduced, except with the prior written permission of the issuing Centre.

I risultati di misura riportati nel presente Certificato sono stati ottenuti applicando le procedure di taratura citate alla pagina seguente, dove sono specificati anche i campioni o gli strumenti che garantiscono la catena di riferibilità del Centro e i rispettivi certificati di taratura in corso di validità. Essi si riferiscono esclusivamente all'oggetto in taratura e sono validi nel momento e nelle condizioni di taratura, salvo diversamente specificato.

The measurement results reported in this Certificate were obtained following the calibration procedures given in the following page, where the reference standards or instruments are indicated which guarantee the traceability chain of the laboratory, and the related calibration certificates in the course of validity are indicated as well. They relate only to the calibrated item and they are valid for the time and conditions of calibration, unless otherwise specified.

Le incertezze di misura dichiarate in questo documento sono state determinate conformemente alla Guida ISO/IEC 98 e al documento EA-4/02. Solitamente sono espresse come incertezza estesa ottenuta moltiplicando l'incertezza tipo per il fattore di copertura k corrispondente ad un livello di fiducia di circa il 95 %. Normalmente tale fattore k vale 2.

The measurement uncertainties stated in this document have been determined according to the ISO/IEC Guide 98 and to EA-4/02. Usually, they have been estimated as expanded uncertainty obtained multiplying the standard uncertainty by the coverage factor k corresponding to a confidence level of about 95%. Normally, this factor k is 2.

Direzione Tecnica
(Approving Officer)



Marco Sergenti
16.10.2023 13:22:32
GMT+00:00



CERTIFICATO DI TARATURA LAT 068 51676-A
Certificate of Calibration LAT 068 51676-A

Di seguito vengono riportate le seguenti informazioni:

- la descrizione dell'oggetto in taratura (se necessaria);
- l'identificazione delle procedure in base alle quali sono state eseguite le tarature;
- gli strumenti/campioni che garantiscono la riferibilità del Centro;
- gli estremi dei certificati di taratura di tali campioni e l'Ente che li ha emessi;
- il luogo di taratura (se effettuata fuori dal Laboratorio);
- le condizioni ambientali e di taratura;
- i risultati delle tarature e la loro incertezza estesa.

In the following, information is reported about:

- description of the item to be calibrated (if necessary);
- technical procedures used for calibration performed;
- instruments or measurement standards which guarantee the traceability chain of the Centre;
- relevant calibration certificates of those standards with the issuing Body;
- site of calibration (if different from Laboratory);
- calibration and environmental conditions;
- calibration results and their expanded uncertainty.

Strumenti sottoposti a verifica
Instrumentation under test

Strumento	Costruttore	Modello	Matricola
Fonometro	BSWA Tech	BSWA 308	580086
Preamplificatore	BSWA Tech	MA231T	580398
Microfono	BSWA Tech	201	4500137

Procedure tecniche, norme e campioni di riferimento
Technical procedures, Standards and Traceability

I risultati di misura riportati nel presente Certificato sono stati ottenuti applicando la procedura di taratura N. PTL 08 Rev. 1.1.

Le verifiche effettuate sull'oggetto della taratura sono in accordo con quanto previsto dalla norma CEI EN 61672-3:2014.

I limiti riportati sono relativi alla classe di appartenenza dello strumento come definito nella norma CEI EN 61672-1:2014.

Nella tabella sottostante vengono riportati gli estremi dei campioni di riferimento dai quali ha inizio la catena della riferibilità del Centro.

Strumento	Matricola	Certificato	Data taratura	Data scadenza
Microfono Brüel & Kjaer 4180	1627793	I.N.RI.M. 23-0117-02	2023-02-09	2024-02-09
Multimetro Hewlett Packard 3458A	2823A07910	LAT 019 70564	2022-12-19	2023-12-19
Stazione meteo Ahlborn Almemo 2590+FHAD46-C2L00	H17121184+17110098	1011010_2023_ACCR_MC	2023-01-18	2024-01-18
Barometro digitale DRUCK DPI 150	3268333	LAT 128P-999/22	2022-11-21	2023-11-21
Pistonofono Brüel & Kjaer 4228	1681361	I.N.RI.M. 23-0117-03	2023-02-09	2024-02-09

Condizioni ambientali durante le misure
Environmental parameters during measurements

Parametro	Di riferimento	Intervallo di validità	All'inizio delle misure	Alla fine delle misure
Temperatura / °C	23,0	da 20 a 26	25,5	25,4
Umidità / %	50,0	da 25 a 70	63,8	62,9
Pressione / hPa	1013,3	da 800 a 1050	1010,2	1010,5

Nella determinazione dell'incertezza non è stata presa in considerazione la stabilità nel tempo dell'oggetto in taratura.

Sullo strumento in esame sono state eseguite misure sia per via elettrica che per via acustica. Le misure per via elettrica sono state effettuate sostituendo alla capsula microfonica un adattatore capacitivo con impedenza elettrica equivalente a quella del microfono.

Tutti i dati riportati nel presente Certificato sono espressi in Decibel (dB). I valori di pressione sonora assoluta sono riferiti a 20 uPa.

Il numero di decimali riportato in alcune prove può differire dal numero di decimali visualizzati sullo strumento in taratura in quanto i valori riportati nel presente Certificato possono essere ottenuti dalla media di più letture.



CERTIFICATO DI TARATURA LAT 068 51676-A
Certificate of Calibration LAT 068 51676-A

Capacità metrologiche del Centro
Metrological capabilities of the Laboratory

Nella tabella vengono riportate le capacità metrologiche del Centro per le grandezze acustiche e le relative incertezze ad esse associate.

Grandezza	Strumento in taratura	Campo di misura	Condizioni di misura	Incertezza (*)
Livello di pressione acustica	Pistonofoni IEC 60942:2003 Livello di pressione acustica Frequenza	da 114 dB a 140 dB da 160 Hz a 315 Hz	da 160 Hz a 315 Hz da 114 dB a 140 dB	0,10 dB 0,04 %
	Pistonofoni IEC 60942:2017 Livello di pressione acustica Frequenza	da 94 dB a 140 dB da 160 Hz a 1,25 kHz	da 160 Hz a 1,25 kHz da 94 dB a 140 dB	0,10 dB 0,04 %
	Calibratori acustici IEC 60942:2003 Livello di pressione acustica Frequenza	da 94 dB a 114 dB da 160 Hz a 1,25 kHz	da 160 Hz a 1,25 kHz da 94 dB a 114 dB	0,10 dB 0,05 %
	Calibratori acustici IEC 60942:2017 Livello di pressione acustica Frequenza	da 90 dB a 125 dB da 160 Hz a 1,25 kHz	da 160 Hz a 1,25 kHz da 94 dB a 140 dB	0,10 dB 0,04 %
	Calibratori multifrequenza (1) Livello di pressione acustica Frequenza	da 94 dB a 140 dB da 31,5 Hz a 16 kHz	da 31,5 Hz a 16 kHz da 94 dB a 140 dB	da 0,10 dB a 0,49 dB 0,04 %
	Ponderazione "inversa A" Correzioni pressione/campo libero microfoni	da 94 dB a 114 dB da 94 dB a 114 dB	da 31,5 Hz a 16 kHz da 31,5 Hz a 16 kHz	0,15 dB 0,12 dB
	Fonometri (2)	da 20 dB a 155 dB	da 31,5 Hz a 16 kHz	da 0,14 dB a 0,84 dB
	Fonometri (3)	da 20 dB a 150 dB	da 63 Hz a 16 kHz	da 0,07 dB a 0,45 dB
	Filtri a bande di terzi di ottava IEC 61260:1995 Filtri a bande di ottava IEC 61260:1995	da 20 dB a 150 dB da 20 dB a 150 dB	da 20 Hz a 20 kHz da 31,5 Hz a 8 kHz	da 0,1 dB a 1,0 dB da 0,1 dB a 1,0 dB
	Filtri a bande di terzi di ottava IEC 61260-3:2016 Filtri a bande di ottava IEC 61260-3:2016	da 20 dB a 150 dB da 20 dB a 150 dB	da 20 Hz a 20 kHz da 31,5 Hz a 16 kHz	da 0,19 dB a 0,50 dB da 0,19 dB a 0,50 dB
Sensibilità alla pressione acustica	Microfoni LS1 e LS2	124 dB	250 Hz	0,09 dB
	Microfoni LS2	94 dB	da 31,5 Hz a 16 kHz	da 0,11 dB a 0,22 dB
	Microfoni WS2	94 dB	da 31,5 Hz a 16 kHz	da 0,11 dB a 0,22 dB
	Microfoni WS2 (risposta di frequenza corretta per campo libero)	94 dB	da 31,5 Hz a 16 kHz	da 0,12 dB a 0,83 dB

(*) L'incertezza di misura è dichiarata come incertezza estesa corrispondente al livello di fiducia al 95% ed è ottenuta moltiplicando l'incertezza tipo per il fattore di copertura k specificato.

(1) Calibratori conformi sia alla IEC 60942:2003 che alla IEC 60942:2017.

(2) Fonometri conformi solamente alle norme IEC 60651:1979 e IEC 60804:2000.

(3) Fonometri conformi alla norma IEC 61672-1:2002 e alla IEC 61672-1:2013.



CERTIFICATO DI TARATURA LAT 068 51676-A
Certificate of Calibration LAT 068 51676-A

1. Documentazione

- La versione del firmware caricato sullo strumento in taratura è: 3.03.201214.
- Manuale di istruzioni BSWA 308 309 Sound Level Meter User Manual, BSWA III C021 04 P 0274 aprile 2017, scaricato dal sito del costruttore..
- Campo di misura di riferimento (nominale): 27,5 - 141,5 dB - Livello di pressione sonora di riferimento: 94,0 dB - Frequenza di verifica 1000 Hz.
- I dati di correzione del microfono 201 per campo libero a 0 gradi sono forniti dal costruttore del fonometro.
- Nessuna informazione sull'incertezza di misura, richiesta nella IEC 61672-3:2013, relativa ai dati di correzione microfonica indicati nel manuale di istruzioni o ottenuti dal costruttore o dal fornitore del fonometro, o dal costruttore del microfono, o dal costruttore del calibratore multifrequenza, o dal costruttore dell'attuatore elettrostatico è stata pubblicata nel manuale di istruzioni o resa disponibile dal costruttore o dal fornitore del fonometro. Pertanto, l'incertezza di misura dei dati di correzione è stata considerata essere pari alla massima incertezza consentita dalla IEC 62585 per i corrispondenti dati di correzione e per un fattore di copertura corrispondente ad un intervallo di fiducia del 95%.
- Lo strumento non è stato sottoposto alle prove di valutazione del modello applicabili della IEC 61672-2:2013.
- Lo strumento sottoposto alle prove ha superato con esito positivo le prove periodiche della classe 1 della IEC 61672-3:2013, per le condizioni ambientali nelle quali esse sono state eseguite. Tuttavia, nessuna dichiarazione o conclusione generale può essere fatta sulla conformità del fonometro a tutte le prescrizioni della IEC 61672-1:2013 poichè non è pubblicamente disponibile la prova, da parte di un'organizzazione di prova indipendente responsabile dell'approvazione dei modelli, per dimostrare che il modello di fonometro è risultato completamente conforme alle prescrizioni della IEC 61672-1:2013 e perchè le prove periodiche della IEC 61672-3:2013 coprono solo una parte limitata delle specifiche della IEC 61672-1:2013.

2. Ispezione preliminare ed elenco prove effettuate

Descrizione: Nelle tabelle sottostanti vengono riportati i risultati dei controlli preliminari e l'elenco delle prove effettuate sulla strumentazione in taratura.

Controllo	Esito
Ispezione visiva iniziale	OK
Integrità meccanica	OK
Integrità funzionale	OK
Equilibrio termico	OK
Alimentazione	OK

Prova	Esito
Rumore autogenerato	Positivo
Ponderazioni di frequenza con segnali acustici	Positivo
Ponderazioni di frequenza con segnali elettrici	Positivo
Ponderazioni di frequenza e temporali a 1 kHz	Positivo
Selettore campo misura	Non presente
Linearità livello campo misura riferimento	Positivo
Treni d'onda	Positivo
Livello sonoro di picco C	Positivo
Indicazione di sovraccarico	Positivo
Stabilità ad alti livelli	Positivo
Stabilità a lungo termine	Positivo

3. Indicazione alla frequenza di verifica della taratura (Calibrazione)

Descrizione: Prima di avviare la procedura di taratura dello strumento in esame si provvede alla verifica della calibrazione mediante l'applicazione di un idoneo calibratore acustico. Se necessario viene effettuata una nuova calibrazione come specificato dal costruttore.

Impostazioni: Campo di misura di riferimento, funzione calibrazione, se disponibile, altrimenti pesatura di frequenza C e ponderazione temporale Fast o Slow o in alternativa media temporale.

Calibrazione	
Calibratore acustico utilizzato	Quest QC-20 sn. QF2110036
Certificato del calibratore utilizzato	LAT 068 51396-A del 2023-08-29
Frequenza nominale del calibratore	1000,0 Hz
Livello atteso	94,1 dB
Livello indicato dallo strumento prima della calibrazione	94,1 dB
Livello indicato dallo strumento dopo la calibrazione	94,1 dB
E' stata effettuata una nuova calibrazione	NO



CERTIFICATO DI TARATURA LAT 068 51676-A
Certificate of Calibration LAT 068 51676-A

4. Rumore autogenerato

Descrizione: Viene verificato il rumore autogenerato dallo strumento. Per la verifica del rumore elettrico, la capacità equivalente di ingresso viene cortocircuitata tramite un apposito adattatore capacitivo di capacità paragonabile a quella del microfono. Per la verifica del rumore acustico devono essere montati anche eventuali accessori.

Impostazioni: Media temporale, campo di misura più sensibile. La verifica del rumore autogenerato con microfono installato viene invece effettuata installando il microfono ed eventuali accessori con lo strumento impostato nel campo di misura più sensibile, media temporale e ponderazione di frequenza A.

Letture: Per ciascuna ponderazione di frequenza di cui è dotato lo strumento, viene rilevato il livello sonoro con media temporale mediato per 30 s, o per un periodo superiore se così richiesto dal manuale di istruzioni.

Ponderazione di frequenza	Tipo di rumore	Rumore dB
A	Elettrico	17,1
C	Elettrico	21,4
Z	Elettrico	29,2
A	Acustico	20,9

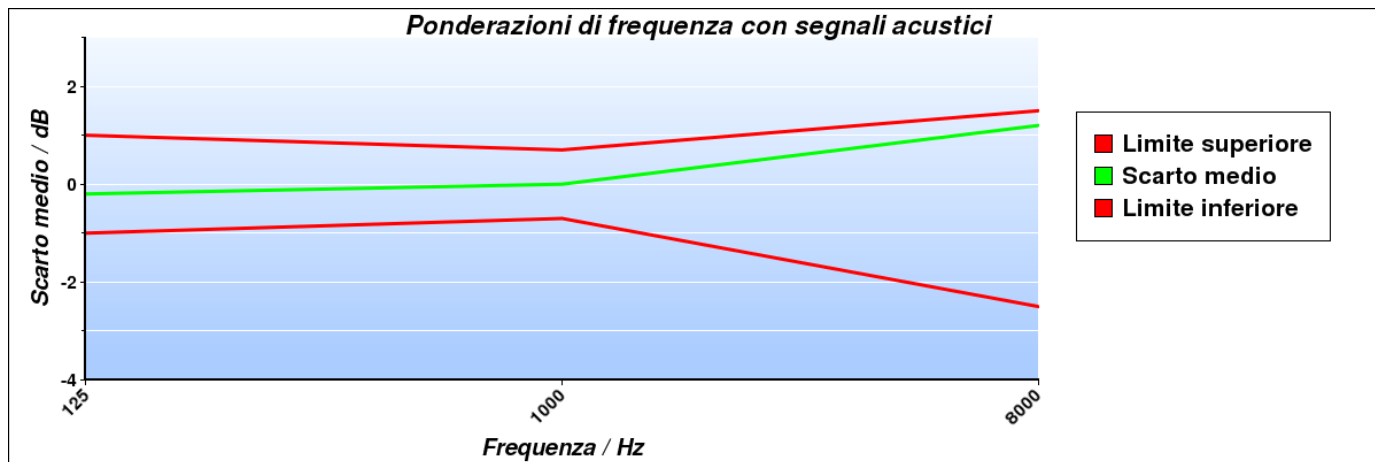
5. Prove di ponderazione di frequenza con segnali acustici

Descrizione: Tramite un attuatore elettrostatico opportunamente accoppiato al microfono, si inviano allo strumento dei segnali acustici sinusoidali con un livello nominale compreso tra 70 dB e 125 dB alle frequenze di 125 Hz, 1000 Hz e 8000 Hz al fine di verificare la risposta acustica dell'intera catena di misura. Gli scarti riportati nella tabella successiva sono riferiti al valore a 1000 Hz. L'origine delle eventuali correzioni applicate è riportata nel paragrafo "Documentazione".

Impostazioni: Ponderazione di frequenza C, ponderazione temporale Fast, campo di misura di riferimento e indicazione Lp.

Letture: Per ciascuna frequenza di prova, vengono riportati i livelli letti sullo strumento in taratura.

Frequenza nominale Hz	Correzione livello dB	Correzione microfono dB	Correzione accessorio dB	Letture corretta dB	Ponderazione C rilevata dB	Ponderazione C teorica dB	Incertezza dB	Scarto medio dB	Limiti Accettabilità Classe 1 / dB
125	0,00	0,00	0,00	102,40	-0,40	-0,20	0,28	-0,20	±1,0
1000	0,00	0,20	0,00	102,80	0,00	0,00	0,28	Riferimento	±0,7
8000	0,00	3,30	0,00	101,00	-1,80	-3,00	0,39	1,20	+1,5/-2,5





CERTIFICATO DI TARATURA LAT 068 51676-A
Certificate of Calibration LAT 068 51676-A

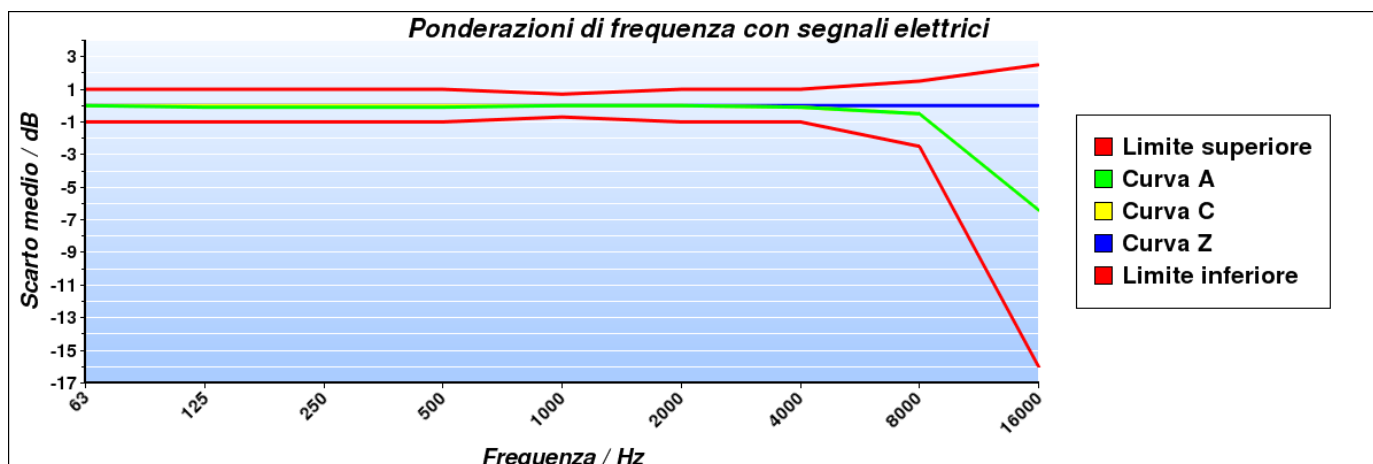
6. Prove delle ponderazioni di frequenza con segnali elettrici

Descrizione: Le ponderazioni di frequenza devono essere determinate in rapporto alla risposta ad 1 kHz utilizzando segnali di ingresso elettrici sinusoidali regolati per fornire una indicazione che sia 45 dB inferiore al limite superiore del campo di misura di riferimento, e per tutte le tre ponderazioni di frequenza tra A, C, Z e Piatta delle quali lo strumento è dotato.

Impostazioni: Ponderazione temporale Fast, campo di misura di riferimento, tutte le ponderazioni di frequenza disponibili tra A, C, Z e Piatta

Letture: Per ciascuna ponderazione di frequenza da verificare, viene rilevata la differenza tra il livello di prova a ciascuna frequenza e il riferimento ad 1 kHz. Eventuali correzioni specificate dal costruttore devono essere considerate.

Frequenza nominale Hz	Curva A Scarto medio dB	Curva C Scarto medio dB	Curva Z Scarto medio dB	Incertezza dB	Limiti accettabilità Classe 1 / dB
63	0,00	0,00	0,00	0,14	±1,0
125	-0,10	0,00	0,00	0,14	±1,0
250	-0,10	0,00	0,00	0,14	±1,0
500	-0,10	0,00	0,00	0,14	±1,0
1000	0,00	0,00	0,00	0,14	±0,7
2000	0,00	0,00	0,00	0,14	±1,0
4000	-0,10	-0,10	0,00	0,14	±1,0
8000	-0,50	-0,50	0,00	0,14	+1,5/-2,5
16000	-6,40	-6,40	0,00	0,14	+2,5/-16,0



7. Ponderazioni di frequenza e temporali a 1 kHz

Descrizione: La prova consiste nella verifica delle differenze tra il livello di calibrazione ad 1 kHz con ponderazione di frequenza A e le ponderazioni di frequenza C, Z e Piatta misurate con ponderazione temporale Fast o media temporale. Inoltre, le indicazioni con la ponderazione di frequenza A devono essere registrate con lo strumento regolato per indicare il livello con ponderazione temporale F, il livello sonoro con ponderazione temporale S e il livello sonoro con media temporale, se disponibili.

Impostazioni: Campo di misura di riferimento, regolazione al livello di 94,0 dB ad 1 kHz con pesatura di frequenza A e temporale Fast; in successione, tutte le pesature di frequenza disponibili tra C, Z e Piatta e le ponderazioni temporali Slow e media temporale con pesatura di frequenza A.

Letture: Per ciascuna ponderazione di frequenza e temporale da verificare viene letta l'indicazione dello strumento.

Ponderazione	Riferimento dB	Scarto dB	Incertezza dB	Limiti accettab. Classe 1 / dB
Fast C	94,00	0,00	0,07	±0,2
Fast Z	94,00	0,00	0,07	±0,2
Slow A	94,00	0,00	0,07	±0,1
Leq A	94,00	0,00	0,07	±0,1



CERTIFICATO DI TARATURA LAT 068 51676-A
Certificate of Calibration LAT 068 51676-A

8. Linearità di livello nel campo di misura di riferimento

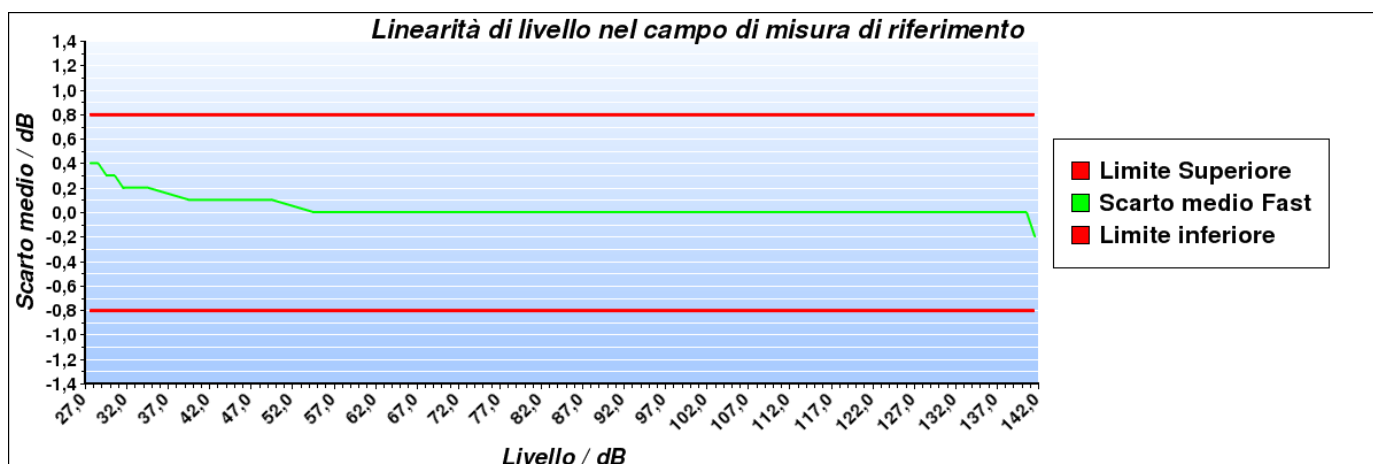
Descrizione: La linearità di livello viene verificata con segnali elettrici sinusoidali stazionari ad una frequenza di 8 kHz. La prova inizia con il segnale di ingresso regolato per indicare 94,0 dB e aumentando il livello del segnale di ingresso di gradini di 5 dB fino a 5 dB dal limite superiore per il campo di funzionamento lineare a 8 kHz, poi aumentando il livello di gradini di 1 dB fino alla prima indicazione di sovraccarico, non inclusa. Successivamente, sempre partendo dal punto di inizio, si diminuisce il livello del segnale di ingresso a gradini di 5 dB fino a 5 dB dal limite inferiore del campo di misura di riferimento, poi diminuendo il livello di gradini di 1 dB fino alla prima indicazione di livello insufficiente o, se non disponibile, fino al limite inferiore del campo di funzionamento lineare.

Impostazioni: Ponderazione temporale Fast, campo di misura di riferimento e ponderazione di frequenza A.

Letture: Per ciascun livello da verificare, viene rilevata la differenza tra il livello visualizzato sullo strumento e il corrispondente livello sonoro atteso.

Note: Partendo dal livello 140,5 dB, sul display dello strumento è comparsa l'indicazione di sovraccarico.

Livello generato dB	Incertezza dB	Scarto medio dB	Limiti accettabilità Classe 1 / dB	Livello generato dB	Incertezza dB	Scarto medio dB	Limiti accettabilità Classe 1 / dB
94,0	0,14	Riferimento	±0,8	84,5	0,14	0,00	±0,8
98,5	0,14	0,00	±0,8	79,5	0,14	0,00	±0,8
103,5	0,14	0,00	±0,8	74,5	0,14	0,00	±0,8
108,5	0,14	0,00	±0,8	69,5	0,14	0,00	±0,8
113,5	0,14	0,00	±0,8	64,5	0,14	0,00	±0,8
118,5	0,14	0,00	±0,8	59,5	0,14	0,00	±0,8
123,5	0,14	0,00	±0,8	54,5	0,14	0,00	±0,8
128,5	0,14	0,00	±0,8	49,5	0,14	0,10	±0,8
133,5	0,14	0,00	±0,8	44,5	0,14	0,10	±0,8
136,5	0,14	0,00	±0,8	39,5	0,14	0,10	±0,8
137,5	0,14	0,00	±0,8	34,5	0,14	0,20	±0,8
138,5	0,14	0,00	±0,8	32,5	0,14	0,20	±0,8
139,5	0,14	0,00	±0,8	31,5	0,14	0,20	±0,8
140,5	0,14	0,00	±0,8	30,5	0,14	0,30	±0,8
141,5	0,14	-0,20	±0,8	29,5	0,14	0,30	±0,8
94,0	0,14	Riferimento	±0,8	28,5	0,14	0,40	±0,8
89,5	0,14	0,00	±0,8	27,5	0,14	0,40	±0,8





CERTIFICATO DI TARATURA LAT 068 51676-A
Certificate of Calibration LAT 068 51676-A

9. Risposta a treni d'onda

Descrizione: La risposta dello strumento a segnali di breve durata viene verificata attraverso dei treni d'onda di 4 kHz, con durate di 200 ms, 2 ms e 0,25 ms, che iniziano e finiscono sul passaggio per lo zero e sono estratti da segnali di ingresso elettrici sinusoidali di 4 kHz. Il livello di riferimento del segnale sinusoidale continuo è pari a 138,5 dB.

Impostazioni: Campo di misura di riferimento, ponderazione di frequenza A, ponderazioni temporali FAST e SLOW e livello di esposizione sonora (SEL) o, nel caso quest'ultimo non sia disponibile, il livello sonoro con media temporale.

Letture: Per ciascuna pesatura da verificare, viene calcolata la differenza tra il livello sonoro massimo visualizzato sullo strumento e il corrispondente livello sonoro atteso. Per le misure del livello di esposizione sonora viene calcolata la differenza tra il livello di esposizione sonora letto sullo strumento e il corrispondente livello di esposizione sonora atteso.

Ponderazione di frequenza	Durata Burst ms	Livello atteso dB	Letture media dB	Scarto medio dB	Incertezza dB	Limiti accettabilità Classe 1 / dB
Fast	200	137,50	137,50	0,00	0,17	±0,5
Slow	200	131,10	131,10	0,00	0,17	±0,5
SEL	200	131,50	131,50	0,00	0,17	±0,5
Fast	2	120,50	120,40	-0,10	0,17	+1,0/-1,5
Slow	2	111,50	111,40	-0,10	0,17	+1,0/-3,0
SEL	2	111,50	111,40	-0,10	0,17	+1,0/-1,5
Fast	0,25	111,50	111,30	-0,20	0,17	+1,0/-3,0
SEL	0,25	102,50	102,30	-0,20	0,17	+1,0/-3,0

10. Livello sonoro di picco C

Descrizione: Questa prova permette di verificare il funzionamento del rilevatore di picco. Vengono utilizzati tre diversi tipi di segnali: una forma d'onda a 8 kHz, una mezza forma d'onda positiva a 500 Hz e una mezza forma d'onda negativa a 500 Hz. Questi segnali di test vengono estratti rispettivamente da un segnale sinusoidale stazionario alla frequenza di 8 kHz che fornisca sullo strumento un'indicazione pari a 136,5 dB e da un segnale sinusoidale stazionario alla frequenza di 500 Hz che fornisca un'indicazione pari a 136,5 dB.

Impostazioni: Campo di misura meno sensibile, ponderazione di frequenza C, ponderazione temporale Fast e picco.

Letture: Per ciascun tipo di segnale da verificare, viene calcolata la differenza tra il livello sonoro di picco C visualizzato sullo strumento e il corrispondente livello sonoro di picco atteso.

Tipo di segnale	Livello di riferimento dB	Livello atteso dB	Letture media dB	Scarto medio dB	Incertezza dB	Limiti accettabilità Classe 1 / dB
1 ciclo 8 kHz	136,50	139,90	139,70	-0,20	0,19	±2,0
½ ciclo 500 Hz +	136,50	138,90	138,80	-0,10	0,19	±1,0
½ ciclo 500 Hz -	136,50	138,90	138,70	-0,20	0,19	±1,0

11. Indicazione di sovraccarico

Descrizione: Questa prova permette di verificare il funzionamento dell'indicatore di sovraccarico. Dopo aver regolato il livello del segnale elettrico stazionario di ingresso in modo da visualizzare sullo strumento un'indicazione pari a 141,5 dB, vengono inviati segnali elettrici sinusoidali di mezzo ciclo positivo ad una frequenza di 4 kHz incrementando di volta in volta il livello fino alla prima indicazione di sovraccarico. L'operazione viene poi ripetuta con segnali di mezzo ciclo negativo.

Impostazioni: Campo di misura meno sensibile, ponderazione di frequenza A e media temporale.

Letture: Viene calcolata la differenza tra i livelli positivo e negativo che hanno portato all'indicazione di sovraccarico sullo strumento.

Livello di riferimento dB	½ ciclo positivo dB	½ ciclo negativo dB	Differenza dB	Incertezza dB	Limiti accettabilità Classe 1 / dB
141,5	140,4	140,5	-0,1	0,17	±1,5

L'indicatore di sovraccarico è rimasto correttamente memorizzato dopo che si è prodotta una condizione di sovraccarico sullo strumento.



CERTIFICATO DI TARATURA LAT 068 51676-A
Certificate of Calibration LAT 068 51676-A

12. Stabilità ad alti livelli

Descrizione: Questa prova permette di verificare la stabilità dello strumento quando opera continuamente con segnali di livello elevato. Dopo aver regolato il livello del segnale elettrico stazionario di ingresso in modo da visualizzare sullo strumento un'indicazione pari a 140,5 dB, si registra il livello visualizzato e si continua ad applicare il segnale per 5 minuti al termine dei quali viene nuovamente registrato il livello indicato.

Impostazioni: Campo di misura meno sensibile, ponderazione di frequenza A e ponderazione di frequenza Fast, Slow o Leq su 10 secondi.

Letture: Viene calcolata la differenza tra i livelli indicati dallo strumento all'inizio della prova e dopo 5 minuti di esposizione al segnale ad alto livello.

Livello di riferimento dB	Livello iniziale dB	Livello finale dB	Scarto medio dB	Incertezza dB	Limiti accettabilità Classe 1 / dB
140,5	140,5	140,5	0,0	0,07	±0,1

13. Stabilità a lungo termine

Descrizione: Questa prova permette di verificare la capacità dello strumento di operare continuamente con segnali di medio livello. Dopo aver regolato il livello del segnale elettrico stazionario di ingresso, in modo da visualizzare sullo strumento un'indicazione pari a 94,0 dB, si registra il livello visualizzato e si continua ad applicare il segnale per un intervallo di tempo variabile tra 25 minuti e 35 minuti al termine del quale viene nuovamente registrato il livello indicato.

Impostazioni: Campo di misura di riferimento, ponderazione di frequenza A e ponderazione di frequenza Fast, Slow o Leq su 10 secondi.

Letture: Viene calcolata la differenza tra i livelli indicati dallo strumento all'inizio e alla fine della prova.

Livello di riferimento dB	Livello iniziale dB	Livello finale dB	Scarto medio dB	Incertezza dB	Limiti accettabilità Classe 1 / dB
94,0	94,0	94,0	0,0	0,07	±0,1



CERTIFICATO DI TARATURA LAT 068 51677-A
Certificate of Calibration LAT 068 51677-A

- data di emissione
date of issue 2023-10-13
- cliente
customer L.C.E. SRL
20073 - OPERA (MI)
- destinatario
receiver L.C.E. SRL
20073 - OPERA (MI)

Si riferisce a

Referring to

- oggetto
item Filtri 1/3 ottave
- costruttore
manufacturer BSWA Tech
- modello
model BSWA 308
- matricola
serial number 580086
- data di ricevimento oggetto
date of receipt of item 2023-10-11
- data delle misure
date of measurements 2023-10-13
- registro di laboratorio
laboratory reference Reg. 03

Il presente certificato di taratura è emesso in base all'accreditamento LAT N° 068 rilasciato in accordo ai decreti attuativi della legge n. 273/1991 che ha istituito il Sistema Nazionale di Taratura (SNT). ACCREDIA attesta le capacità di misura e di taratura, le competenze metrologiche del Centro e la riferibilità delle tarature eseguite ai campioni nazionali e internazionali delle unità di misura del Sistema Internazionale delle Unità (SI).
Questo certificato non può essere riprodotto in modo parziale, salvo espressa autorizzazione scritta da parte del Centro.

*This certificate of calibration is issued in compliance with the accreditation LAT N° 068 granted according to decrees connected with Italian law No. 273/1991 which has established the National Calibration System. ACCREDIA attests the calibration and measurement capability, the metrological competence of the Centre and the traceability of calibration results to the national and international standards of the International System of Units (SI).
This certificate may not be partially reproduced, except with the prior written permission of the issuing Centre.*

I risultati di misura riportati nel presente Certificato sono stati ottenuti applicando le procedure di taratura citate alla pagina seguente, dove sono specificati anche i campioni o gli strumenti che garantiscono la catena di riferibilità del Centro e i rispettivi certificati di taratura in corso di validità. Essi si riferiscono esclusivamente all'oggetto in taratura e sono validi nel momento e nelle condizioni di taratura, salvo diversamente specificato.

The measurement results reported in this Certificate were obtained following the calibration procedures given in the following page, where the reference standards or instruments are indicated which guarantee the traceability chain of the laboratory, and the related calibration certificates in the course of validity are indicated as well. They relate only to the calibrated item and they are valid for the time and conditions of calibration, unless otherwise specified.

Le incertezze di misura dichiarate in questo documento sono state determinate conformemente alla Guida ISO/IEC 98 e al documento EA-4/02. Solitamente sono espresse come incertezza estesa ottenuta moltiplicando l'incertezza tipo per il fattore di copertura k corrispondente ad un livello di fiducia di circa il 95 %. Normalmente tale fattore k vale 2.

The measurement uncertainties stated in this document have been determined according to the ISO/IEC Guide 98 and to EA-4/02. Usually, they have been estimated as expanded uncertainty obtained multiplying the standard uncertainty by the coverage factor k corresponding to a confidence level of about 95%. Normally, this factor k is 2.

Direzione Tecnica
(Approving Officer)



Marco Sergenti
16.10.2023 13:22:32
GMT+00:00



CERTIFICATO DI TARATURA LAT 068 51677-A
Certificate of Calibration LAT 068 51677-A

Di seguito vengono riportate le seguenti informazioni:

- la descrizione dell'oggetto in taratura (se necessaria);
- l'identificazione delle procedure in base alle quali sono state eseguite le tarature;
- gli strumenti/campioni che garantiscono la riferibilità del Centro;
- gli estremi dei certificati di taratura di tali campioni e l'Ente che li ha emessi;
- il luogo di taratura (se effettuata fuori dal Laboratorio);
- le condizioni ambientali e di taratura;
- i risultati delle tarature e la loro incertezza estesa.

In the following, information is reported about:

- description of the item to be calibrated (if necessary);
- technical procedures used for calibration performed;
- instruments or measurement standards which guarantee the traceability chain of the Centre;
- relevant calibration certificates of those standards with the issuing Body;
- site of calibration (if different from Laboratory);
- calibration and environmental conditions;
- calibration results and their expanded uncertainty.

Strumenti sottoposti a verifica
Instrumentation under test

Strumento	Costruttore	Modello	Matricola
Filtri 1/3 ottave	BSWA Tech	BSWA 308	580086

Procedure tecniche, norme e campioni di riferimento
Technical procedures, Standards and Traceability

I risultati di misura riportati nel presente Certificato sono stati ottenuti applicando la procedura di taratura N. PTL 31 rev. 1.1.
Le verifiche effettuate sull'oggetto della taratura sono in accordo con il metodo interno di taratura basato sulla norma CEI EN 61260-3:2017-1.
Le tolleranze riportate sono relative alla classe di appartenenza dello strumento come definito nella norma CEI EN 61260-1:2017-01.
Nella tabella sottostante vengono riportati gli estremi dei campioni di riferimento dai quali ha inizio la catena della riferibilità del Centro.

Strumento	Matricola	Certificato	Data taratura	Data scadenza
Multimetro Hewlett Packard 3458A	2823A07910	LAT 019 70564	2022-12-19	2023-12-19
Stazione meteo Ahlborn Almemo 2590+FHAD46-C2L00	H17121184+17110098	1011010_2023_ACCR_MC	2023-01-18	2024-01-18
Barometro digitale DRUCK DPI 150	3268333	LAT 128P-999/22	2022-11-21	2023-11-21

Condizioni ambientali durante le misure
Environmental parameters during measurements

Parametro	Di riferimento	Intervallo di validità	All'inizio delle misure	Alla fine delle misure
Temperatura / °C	23,0	da 20 a 26	25,4	25,5
Umidità / %	50,0	da 25 a 70	62,9	61,1
Pressione / hPa	1013,3	da 800 a 1050	1010,5	1010,7

Nella determinazione dell'incertezza non è stata presa in considerazione la stabilità nel tempo dell'oggetto in taratura. Gli elevati valori di incertezza in alcune prove sono determinati dalle caratteristiche intrinseche dello strumento in prova.

Sullo Strumento in esame sono state eseguite misure sia per via elettrica che per via acustica. Le misure per via elettrica sono state effettuate sostituendo alla capsula microfonica un adattatore capacitivo con impedenza elettrica equivalente a quella del microfono.

Tutti i dati riportati nel presente Certificato sono espressi in Decibel (dB). I valori di pressione sonora assoluta sono riferiti a 20 uPa.



CERTIFICATO DI TARATURA LAT 068 51677-A
Certificate of Calibration LAT 068 51677-A

Capacità metrologiche del Centro
Metrological capabilities of the Laboratory

Nella tabella vengono riportate le capacità metrologiche del Centro per le grandezze acustiche e le relative incertezze ad esse associate.

Grandezza	Strumento in taratura	Campo di misura	Condizioni di misura	Incertezza (*)
Livello di pressione acustica	Pistonofoni IEC 60942:2003 Livello di pressione acustica Frequenza	da 114 dB a 140 dB da 160 Hz a 315 Hz	da 160 Hz a 315 Hz da 114 dB a 140 dB	0,10 dB 0,04 %
	Pistonofoni IEC 60942:2017 Livello di pressione acustica Frequenza	da 94 dB a 140 dB da 160 Hz a 1,25 kHz	da 160 Hz a 1,25 kHz da 94 dB a 140 dB	0,10 dB 0,04 %
	Calibratori acustici IEC 60942:2003 Livello di pressione acustica Frequenza	da 94 dB a 114 dB da 160 Hz a 1,25 kHz	da 160 Hz a 1,25 kHz da 94 dB a 114 dB	0,10 dB 0,05 %
	Calibratori acustici IEC 60942:2017 Livello di pressione acustica Frequenza	da 90 dB a 125 dB da 160 Hz a 1,25 kHz	da 160 Hz a 1,25 kHz da 94 dB a 140 dB	0,10 dB 0,04 %
	Calibratori multifrequenza (1) Livello di pressione acustica Frequenza	da 94 dB a 140 dB da 31,5 Hz a 16 kHz	da 31,5 Hz a 16 kHz da 94 dB a 140 dB	da 0,10 dB a 0,49 dB 0,04 %
	Ponderazione "inversa A" Correzioni pressione/campo libero microfoni	da 94 dB a 114 dB da 94 dB a 114 dB	da 31,5 Hz a 16 kHz da 31,5 Hz a 16 kHz	0,15 dB 0,12 dB
	Fonometri (2)	da 20 dB a 155 dB	da 31,5 Hz a 16 kHz	da 0,14 dB a 0,84 dB
	Fonometri (3)	da 20 dB a 150 dB	da 63 Hz a 16 kHz	da 0,07 dB a 0,45 dB
	Filtri a bande di terzi di ottava IEC 61260:1995 Filtri a bande di ottava IEC 61260:1995	da 20 dB a 150 dB da 20 dB a 150 dB	da 20 Hz a 20 kHz da 31,5 Hz a 8 kHz	da 0,1 dB a 1,0 dB da 0,1 dB a 1,0 dB
	Filtri a bande di terzi di ottava IEC 61260-3:2016 Filtri a bande di ottava IEC 61260-3:2016	da 20 dB a 150 dB da 20 dB a 150 dB	da 20 Hz a 20 kHz da 31,5 Hz a 16 kHz	da 0,19 dB a 0,50 dB da 0,19 dB a 0,50 dB
Sensibilità alla pressione acustica	Microfoni LS1 e LS2	124 dB	250 Hz	0,09 dB
	Microfoni LS2	94 dB	da 31,5 Hz a 16 kHz	da 0,11 dB a 0,22 dB
	Microfoni WS2	94 dB	da 31,5 Hz a 16 kHz	da 0,11 dB a 0,22 dB
	Microfoni WS2 (risposta di frequenza corretta per campo libero)	94 dB	da 31,5 Hz a 16 kHz	da 0,12 dB a 0,83 dB

(*) L'incertezza di misura è dichiarata come incertezza estesa corrispondente al livello di fiducia al 95% ed è ottenuta moltiplicando l'incertezza tipo per il fattore di copertura k specificato.

(1) Calibratori conformi sia alla IEC 60942:2003 che alla IEC 60942:2017.

(2) Fonometri conformi solamente alle norme IEC 60651:1979 e IEC 60804:2000.

(3) Fonometri conformi alla norma IEC 61672-1:2002 e alla IEC 61672-1:2013.



CERTIFICATO DI TARATURA LAT 068 51677-A
Certificate of Calibration LAT 068 51677-A

1. Ispezione preliminare

Descrizione: Nella tabella sottostante vengono riportati i risultati dei controlli preliminari effettuati sulla strumentazione in taratura.

Controllo	Esito
Ispezione visiva iniziale	OK
Integrità meccanica	OK
Integrità funzionale	OK
Equilibrio termico	OK
Alimentazione	OK
Luogo di taratura	SEDE

2. Modalità e condizioni di misura

Descrizione: Vengono qui riportate le impostazioni e le caratteristiche dello strumento rilevanti ai fini della Taratura.

Impostazioni	
Frequenza di campionamento	48,00 kHz
Sistema di calcolo	base dieci
Attenuazione di riferimento	non specificata

3. Verifica dell'attenuazione relativa

Descrizione: La verifica dell'attenuazione relativa viene effettuata ad 1 dB dal limite superiore del campo di funzionamento lineare nella gamma di livello di riferimento.

Frequenza normalizzata f/fm	Attenuazioni rilevate dB			Limiti Classe 1 dB	Incertezza dB
	Filtro a 31,5 Hz	Filtro a 1000 Hz	Filtro a 16000 Hz		
0,18546	>90,00	>80,00	79,90	+70/+∞	0,50
0,32748	>90,00	66,80	66,50	+60/+∞	0,50
0,53143	>80,00	51,20	51,40	+40,5/+∞	0,30
0,77257	27,80	23,20	23,60	+16,6/+∞	0,30
0,91958	0,40	0,50	0,60	-0,4/+1,4	0,19
0,94719	0,10	-0,00	-0,00	-0,4/+0,7	0,19
0,97402	-0,00	-0,00	-0,00	-0,4/+0,5	0,19
1,00000	-0,00	-0,00	-0,00	-0,4/+0,4	0,19
1,02667	-0,00	-0,00	-0,00	-0,4/+0,5	0,19
1,05575	-0,00	-0,00	-0,00	-0,4/+0,7	0,19
1,08746	0,30	0,14	-0,00	-0,4/+1,4	0,19
1,29437	29,40	47,20	44,10	+16,6/+∞	0,30
1,88173	>90,00	78,10	>90,00	+40,5,0/+∞	0,30
3,05365	>90,00	>90,00	>90,00	+60/+∞	0,50
5,39195	>90,00	>90,00	>80,00	+70/+∞	0,50



CERTIFICATO DI TARATURA LAT 068 51677-A
Certificate of Calibration LAT 068 51677-A

4. Verifica campo di funzionamento lineare, campo di misura e indicatore di sovraccarico

Descrizione: La linearità della risposta del filtro viene verificata nella gamma di livello di riferimento, partendo dal limite superiore, fino al limite inferiore, ad intervalli di 5 dB tranne a 5 dB dagli estremi dove la verifica viene effettuata ad intervalli di 1 dB.

Note: Partendo dal livello 142,5 dB, sul display dello strumento è comparsa l'indicazione di sovraccarico.

Filtro a 31,5 Hz				Filtro a 1000 Hz				Filtro a 16000 Hz			
Livello	Scarto	Limiti	Incertezza	Livello	Scarto	Limiti	Incertezza	Livello	Scarto	Limiti	Incertezza
dB	dB	Classe 1	dB	dB	dB	Classe 1	dB	dB	dB	Classe 1	dB
		dB	dB			dB	dB			dB	dB
27,5	0,10	±0,7	0,35	27,5	-0,20	±0,7	0,35	27,5	0,10	±0,7	0,35
28,5	0,10	±0,7	0,35	28,5	-0,10	±0,7	0,35	28,5	0,10	±0,7	0,35
29,5	0,00	±0,7	0,35	29,5	0,00	±0,7	0,35	29,5	0,10	±0,7	0,35
30,5	0,00	±0,7	0,35	30,5	0,10	±0,7	0,35	30,5	0,10	±0,7	0,35
31,5	-0,10	±0,7	0,35	31,5	0,10	±0,7	0,35	31,5	0,10	±0,7	0,35
32,5	-0,10	±0,7	0,35	32,5	0,10	±0,7	0,35	32,5	0,10	±0,7	0,35
34,0	0,00	±0,7	0,35	34,0	0,00	±0,7	0,35	34,0	0,00	±0,7	0,35
39,0	0,00	±0,7	0,35	39,0	0,00	±0,7	0,35	39,0	0,00	±0,7	0,35
44,0	0,00	±0,7	0,35	44,0	0,00	±0,7	0,35	44,0	0,00	±0,7	0,35
49,0	0,00	±0,7	0,35	49,0	0,00	±0,7	0,35	49,0	0,00	±0,7	0,35
54,0	0,00	±0,7	0,35	54,0	0,00	±0,7	0,35	54,0	0,00	±0,7	0,35
59,0	0,00	±0,7	0,35	59,0	0,00	±0,7	0,35	59,0	0,00	±0,7	0,35
64,0	0,00	±0,7	0,35	64,0	0,00	±0,7	0,35	64,0	0,00	±0,7	0,35
69,0	0,00	±0,7	0,35	69,0	0,00	±0,7	0,35	69,0	0,00	±0,7	0,35
74,0	0,00	±0,7	0,35	74,0	0,00	±0,7	0,35	74,0	0,00	±0,7	0,35
79,0	0,00	±0,7	0,35	79,0	0,00	±0,7	0,35	79,0	0,00	±0,7	0,35
84,0	0,00	±0,7	0,35	84,0	0,00	±0,7	0,35	84,0	0,00	±0,7	0,35
89,0	0,00	±0,7	0,35	89,0	0,00	±0,7	0,35	89,0	0,00	±0,7	0,35
94,0	0,00	±0,7	0,35	94,0	0,00	±0,7	0,35	94,0	0,00	±0,7	0,35
99,0	0,00	±0,7	0,35	99,0	0,00	±0,7	0,35	99,0	0,00	±0,7	0,35
104,0	0,00	±0,5	0,19	104,0	0,00	±0,5	0,19	104,0	0,00	±0,5	0,19
109,0	0,00	±0,5	0,19	109,0	0,00	±0,5	0,19	109,0	0,00	±0,5	0,19
114,0	0,00	±0,5	0,19	114,0	0,00	±0,5	0,19	114,0	0,00	±0,5	0,19
119,0	0,00	±0,5	0,19	119,0	0,00	±0,5	0,19	119,0	0,00	±0,5	0,19
124,0	0,00	±0,5	0,19	124,0	0,00	±0,5	0,19	124,0	0,00	±0,5	0,19
129,0	0,00	±0,5	0,19	129,0	0,00	±0,5	0,19	129,0	0,00	±0,5	0,19
134,0	0,00	±0,5	0,19	134,0	0,00	±0,5	0,19	134,0	0,00	±0,5	0,19
136,5	0,00	±0,5	0,19	136,5	0,00	±0,5	0,19	136,5	0,00	±0,5	0,19
137,5	0,00	±0,5	0,19	137,5	0,00	±0,5	0,19	137,5	0,00	±0,5	0,19
138,5	0,00	±0,5	0,19	138,5	0,00	±0,5	0,19	138,5	0,00	±0,5	0,19
139,5	0,00	±0,5	0,19	139,5	0,00	±0,5	0,19	139,5	0,00	±0,5	0,19
140,5	0,00	±0,5	0,19	140,5	0,00	±0,5	0,19	140,5	0,00	±0,5	0,19
141,5	0,00	±0,5	0,19	141,5	0,00	±0,5	0,19	141,5	0,00	±0,5	0,19
142,5	0,00	±0,5	0,19	142,5	-0,20	±0,5	0,19	142,5	0,00	±0,5	0,19

Lo strumento in esame ha correttamente indicato la condizione di sovraccarico ad un livello maggiore dell'estremo superiore del range primario.



CERTIFICATO DI TARATURA LAT 068 51677-A
Certificate of Calibration LAT 068 51677-A

5. Verifica dell'attenuazione relativa alle frequenze di centobanda

Descrizione: Si determina la curva caratteristica di attenuazione dell'intero set di filtri in esame.

Frequenza nominale filtro Hz	Frequenza esatta filtro Hz	Scarto dB	Limiti Classe 1 dB	Incertezza dB
20	19,95	0,00	±0,4	0,19
25	25,12	0,00	±0,4	0,19
31,5	31,62	0,00	±0,4	0,19
40	39,81	0,00	±0,4	0,19
50	50,12	0,00	±0,4	0,19
63	63,10	0,00	±0,4	0,19
80	79,43	0,00	±0,4	0,19
100	100,00	0,00	±0,4	0,19
125	125,89	0,00	±0,4	0,19
160	158,49	0,00	±0,4	0,19
200	199,53	0,00	±0,4	0,19
250	251,19	0,00	±0,4	0,19
315	316,23	0,00	±0,4	0,19
400	398,11	0,00	±0,4	0,19
500	501,19	0,00	±0,4	0,19
630	630,96	0,00	±0,4	0,19
800	794,33	0,00	±0,4	0,19
1000	1000,00	0,00	±0,4	0,19
1250	1258,93	0,00	±0,4	0,19
1600	1584,89	0,00	±0,4	0,19
2000	1995,26	0,00	±0,4	0,19
2500	2511,89	0,00	±0,4	0,19
3150	3162,28	0,00	±0,4	0,19
4000	3981,07	0,00	±0,4	0,19
5000	5011,87	0,00	±0,4	0,19
6300	6309,57	0,00	±0,4	0,19
8000	7943,28	0,00	±0,4	0,19
10000	10000,00	0,00	±0,4	0,19
12500	12589,25	0,00	±0,4	0,19
16000	15848,93	0,10	±0,4	0,19
20000	19952,62	0,00	±0,4	0,19



CERTIFICATO DI TARATURA LAT 068 51677-A
Certificate of Calibration LAT 068 51677-A

6. Verifica del limite inferiore del campo di misura

Descrizione: Viene verificata la coerenza tra il rumore autogenerato e il limite inferiore del campo di misura dichiarato dal costruttore.

Range principale				
Frequenza nominale filtro Hz	Frequenza esatta filtro Hz	Letture dB	Limiti dB	Incertezza dB
20	19,95	13,10	22,00	0,48
25	25,12	12,20	22,00	0,48
31,5	31,62	11,10	22,00	0,48
40	39,81	10,70	22,00	0,48
50	50,12	10,20	22,00	0,48
63	63,10	9,40	22,00	0,48
80	79,43	8,60	22,00	0,48
100	100,00	8,20	22,00	0,48
125	125,89	7,20	22,00	0,48
160	158,49	6,10	22,00	0,48
200	199,53	5,20	22,00	0,48
250	251,19	4,40	22,00	0,48
315	316,23	3,80	22,00	0,48
400	398,11	3,40	22,00	0,48
500	501,19	3,20	22,00	0,48
630	630,96	3,20	22,00	0,48
800	794,33	3,20	22,00	0,48
1000	1000,00	3,90	22,00	0,48
1250	1258,93	3,80	22,00	0,48
1600	1584,89	4,20	22,00	0,48
2000	1995,26	4,80	22,00	0,48
2500	2511,89	5,40	22,00	0,48
3150	3162,28	6,30	22,00	0,48
4000	3981,07	7,00	22,00	0,48
5000	5011,87	7,50	22,00	0,48
6300	6309,57	8,20	22,00	0,48
8000	7943,28	8,90	22,00	0,48
10000	10000,00	9,70	22,00	0,48
12500	12589,25	10,60	22,00	0,48
16000	15848,93	11,60	22,00	0,48
20000	19952,62	13,00	22,00	0,48



CERTIFICATO DI TARATURA LAT 068 51677-A
Certificate of Calibration LAT 068 51677-A

7. Documentazione e dichiarazione di conformità

Descrizione: Di seguito vengono riportati i risultati dei controlli effettuati, gli estremi della documentazione e l'eventuale dichiarazione di conformità della strumentazione in taratura.

Prova	Esito
Ispezione preliminare	Positivo
Verifica dell'attenuazione relativa	Positivo
Verifica campo di funzionamento lineare, campo di misura e indicatore di sovraccarico	Positivo
Verifica dell'attenuazione relativa alle frequenze di centobanda	Positivo
Verifica del limite inferiore del campo di misura	Positivo
Verifica del selettore dei campi di misura	Positivo

- La versione del firmware caricato sullo strumento in taratura è: 3.03.201214.
- Manuale di istruzioni BSWA 308 309 Sound Level Meter User Manual, BSWA III C021 04 P 0274 aprile 2017, scaricato dal sito del costruttore..
- Livello di pressione sonora di riferimento: 94,0 dB.
- Frequenza di riferimento 1000 Hz.
- Campo di misura di riferimento (nominale alla frequenza di riferimento): 22 - 136 dB.
- Il set di filtri sottoposto alle prove ha superato con esito positivo le prove periodiche della classe 1 della IEC 61260-3:2016, per le condizioni ambientali nelle quali esse sono state eseguite. Tuttavia, nessuna dichiarazione o conclusione generale può essere fatta sulla conformità del set di filtri a tutte le prescrizioni della IEC 61260-1:2014 poiché non è pubblicamente disponibile la prova, da parte di un'organizzazione di prova indipendente responsabile dell'approvazione dei modelli, per dimostrare che il modello di set di filtri è risultato completamente conforme alle prescrizioni della IEC 61260-1:2014 e perchè le prove periodiche della IEC 61260-3:2016 coprono solo una parte limitata delle specifiche della IEC 61260-1:2014.