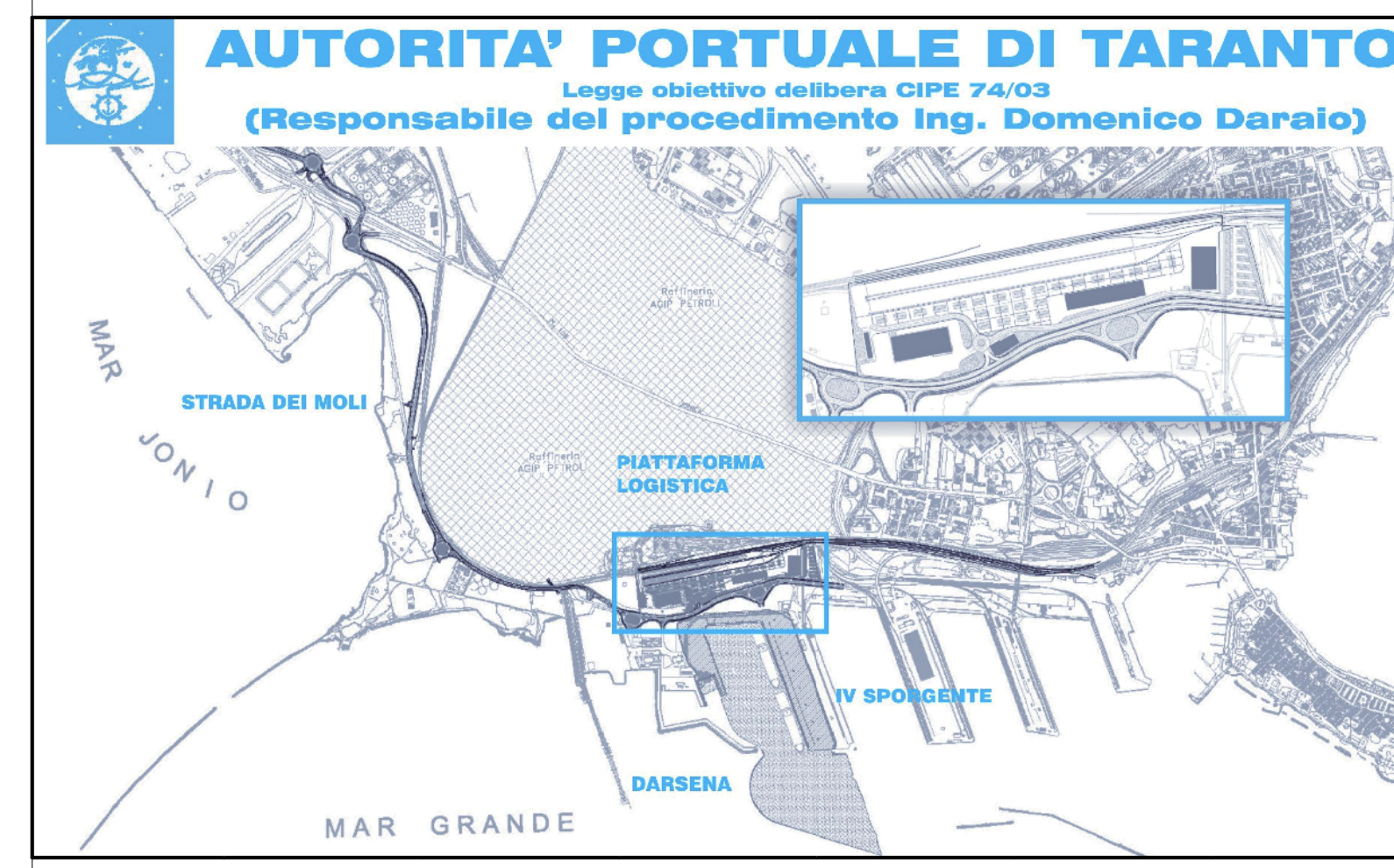
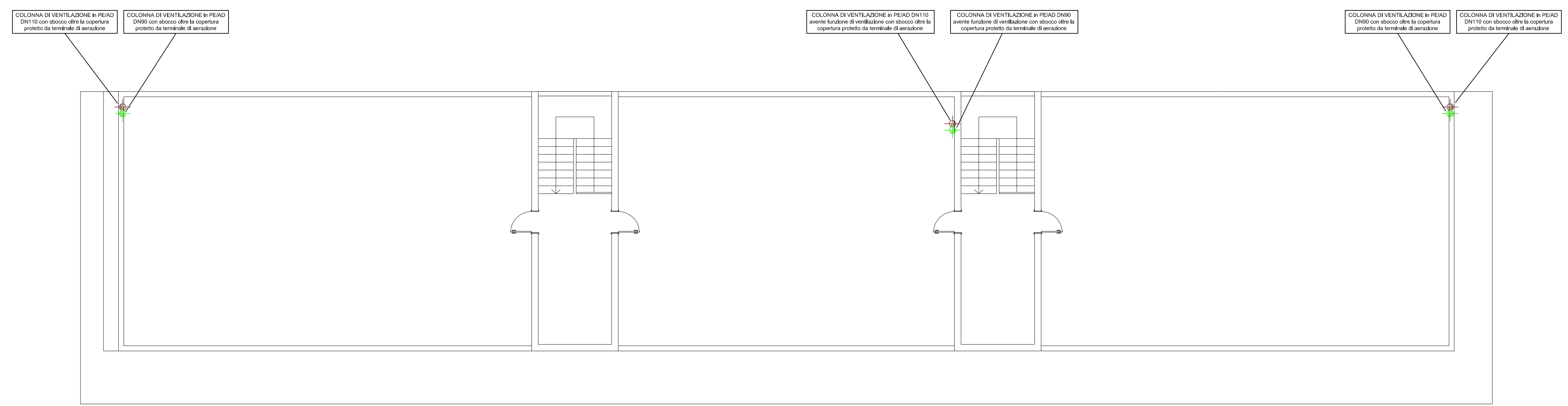
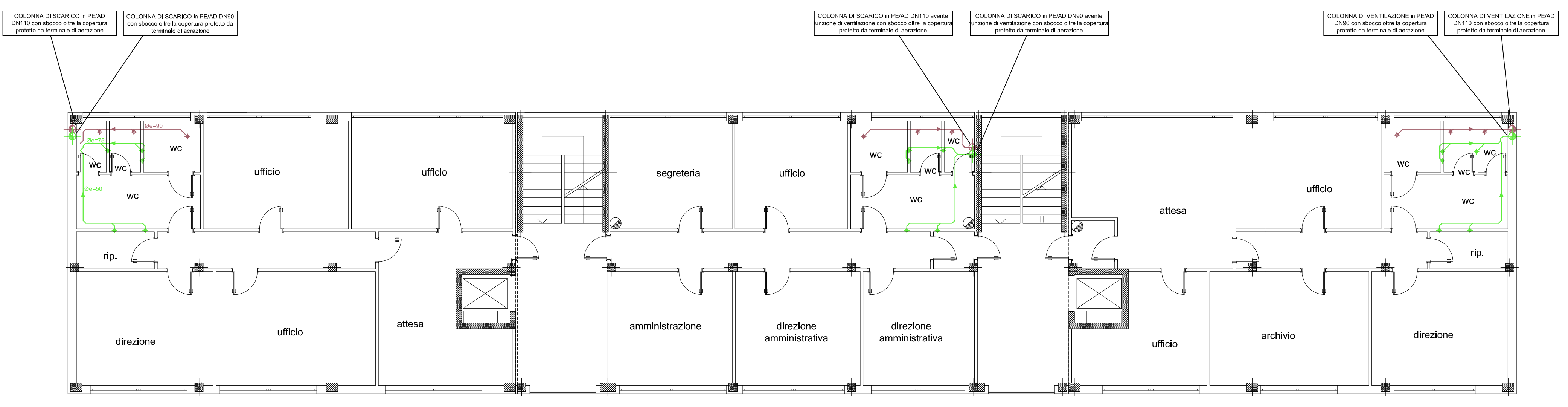


TABELLA ATTACCHI APPARECCHI SANITARI E UNITA' DI SCARICO				
DESCRIZIONE	SCARICO	ACQUA CALDA	ACQUA FREDDA	U.S.
WC	DN 110	/	1/2"	4
WC Disabili	DN 110	1/2"	1/2"	4
Bidet	DN 50	1/2"	1/2"	2
Lavabo	DN 50	1/2"	1/2"	1

**NOTE :**

- Tubazione in PE-AD tipo GEBERIT
- Pendenza minima Tubazioni 1%
- Le colonne verticali di Scarico e Ventilazione saranno provviste ogni 5m di punto fisso con bracciale scorrevole e manicotto di dilatazione
- Gli scarichi a pavimento nelle celle dovranno essere senza sifone.



revisione	data	descrizione revisione	disegnato	verificato	approvato
01	29-09-2006	Prima emissione	R.Ziliani	A.Panizza	G.Geroldi
00	31-05-2006	Emissione in bozza	R.Ziliani	A.Panizza	G.Geroldi

**SOCIETA' DI PROGETTO:**  
**TARANTO LOGISTICA S.p.A.**

**AUTORITA' PORTUALE TARANTO**

**PIASTRA PORTUALE DI TARANTO**

Progettista  
**SINA**

Consulenti Progettisti  
**PROFERT S.R.L.**  
 INGEGNERIA E SISTEMI

Disegno n°  
**123-700** E 1 U.C.G. 1 7.0.8

Titolo  
**PROGETTO DEFINITIVO  
 PIATTAFORMA LOGISTICA  
 PALAZZINA UFFICI  
 RETI DI SCARICO FOGNARIO P.1. e P.COPERTURA**

Il Direttore Tecnico  
 (Dot. Ing. Andrea PANIZZA)