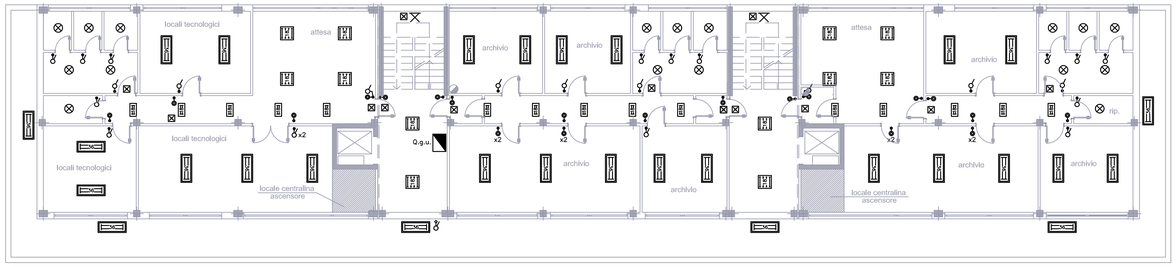

PIANTA PIANO SEMINTERRATO
SCALA 1:100

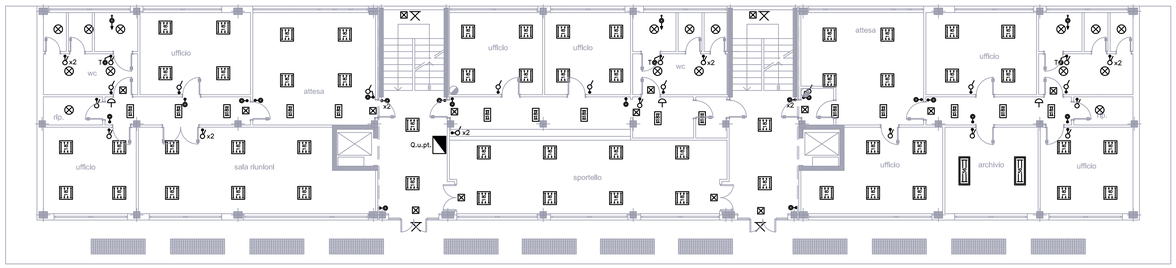

PIANTA PIANO TERRA
SCALA 1:100

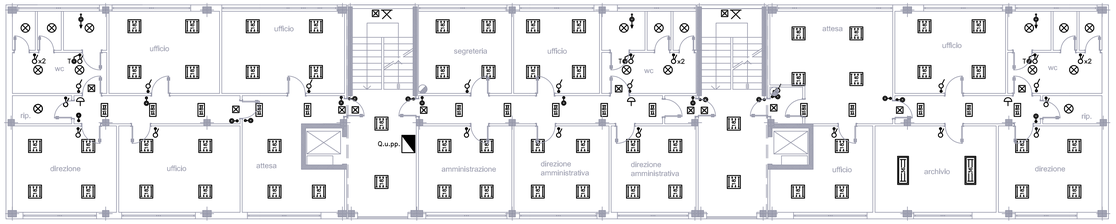

PIANTA PIANO PRIMO
SCALA 1:100

PIANTA PIANO COPERTURA
SCALA 1:100

L E G E N D A

Nr.	Simb.	DESCRIZIONE	Nr.	Simb.	DESCRIZIONE
1	Q.g.u.	Quadro generale uffici	12		Plafoniera di tipo stagna completa di lampada 2x36W
2	Q.u.pt.	Quadro uffici piano terreno	13		Punto luce a soffitto generico
3	Q.u.pp.	Quadro uffici primo piano	14		Punto luce a parete generico
4		Scatola portafrutto da incasso	15		Plafoniera di emergenza
5		Interruttore unipolare	16		
6		Pulsante	17		
7		Pulsante a tirante	18		
8		Pulsante tacitazione allarme servizio igienico disabili	19		
9		Suoneria allarme servizio igienico disabili	20		
10		Plafoniera di tipo lamellare completa di lampada 2x18W	21		
11		Plafoniera di tipo lamellare completa di lampada 4x18W	22		

AUTORITA' PORTUALE DI TARANTO

Legge obiettivo delibera CIPE 74/03
(Responsabile del procedimento Ing. Domenico Daraio)

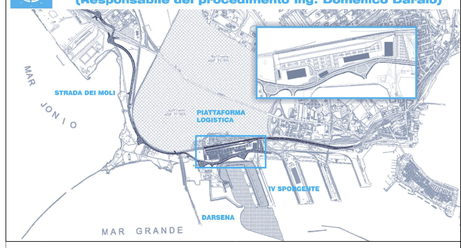

revisione	data	descrizione revisione	disegnato	verificato	approvato
01	29-09-2006	Prima emissione	M.Caronero	A.Panizza	G.Geddo
00	31-05-2006	Emissione in bozza	M.Caronero	A.Panizza	G.Geddo

SOCIETA' DI PROGETTO:

TARANTO LOGISTICA S.p.A.

AUTORITA' PORTUALE TARANTO

Progettista

SINA

Consulenti Progettisti

PROFERT S.R.L.
INGEGNERIA E SISTEMI

progetti e ambiente

Il Direttore Tecnico
(Dott. Ing. Andrea PANIZZA)

PIASTRA PORTUALE DI TARANTO

Disegno n°
123-700 E 1 U C G I 7 1 0

Titolo

PROGETTO DEFINITIVO
PIATTAFORMA LOGISTICA
PALAZZINA UFFICI
DISTRIBUZIONE IMPIANTO ILLUMINAZIONE

Nome File	tipo doc.	derivato da	formato	scala	foglio	di
E1UCGI710_REV_01.DWG	LSH		A0	vario	1	1

SINA SpA Milano | 123 Oltre | 700 Cam. | D Lic. | 0 Vdc | - | 0 Lotto | 00 Opera | 00 Arg. | 00 Tip. | 00 N° | - | 0 E | 0 L