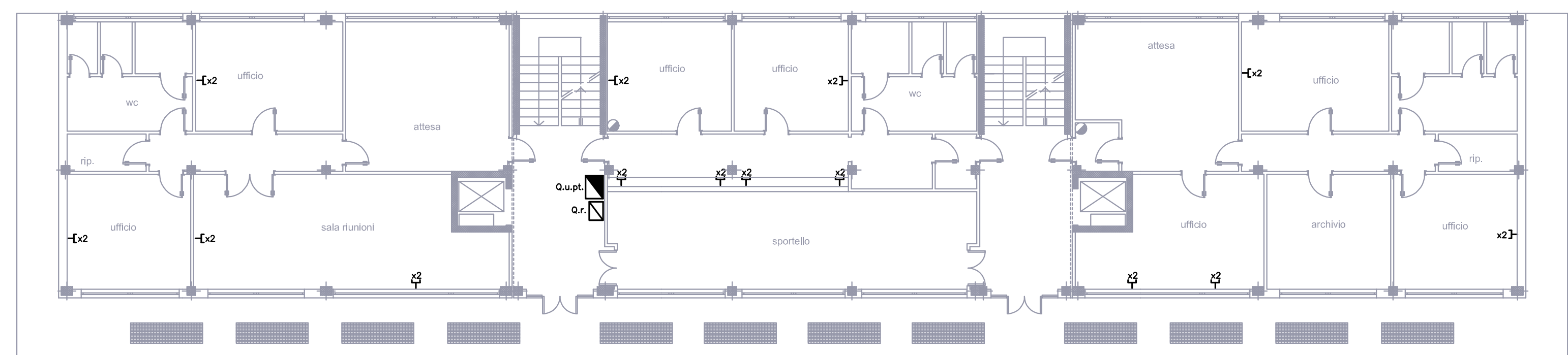
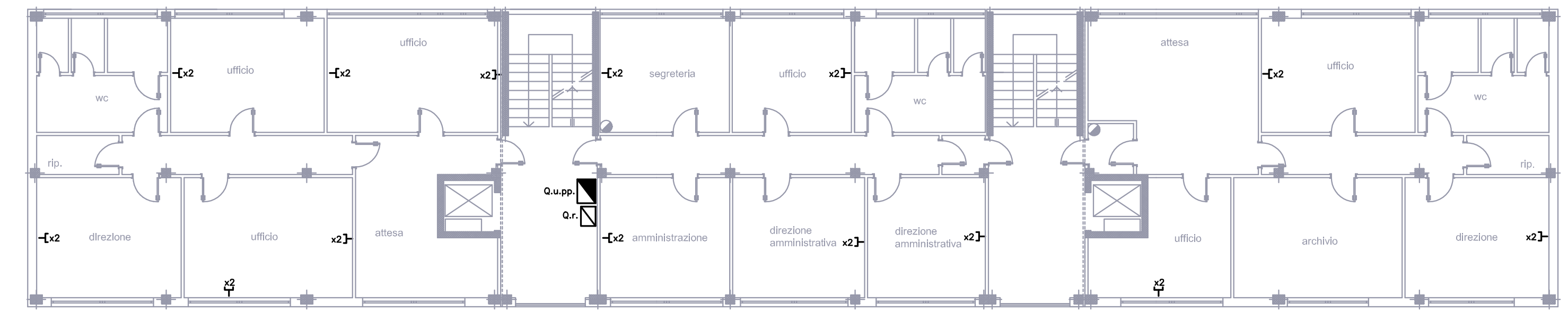


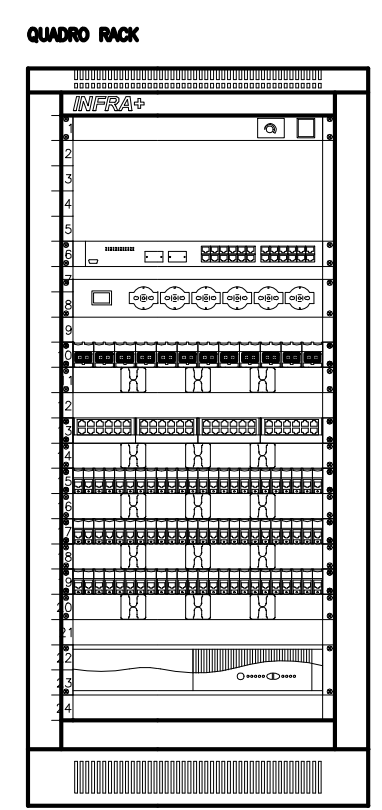
LEGENDA		
Nr.	Simb.	DESCRIZIONE
1		Quadro uffici piano terra
2		Quadro uffici primo piano
3		Quadro rack
4		Presa trasmissione dati
5		



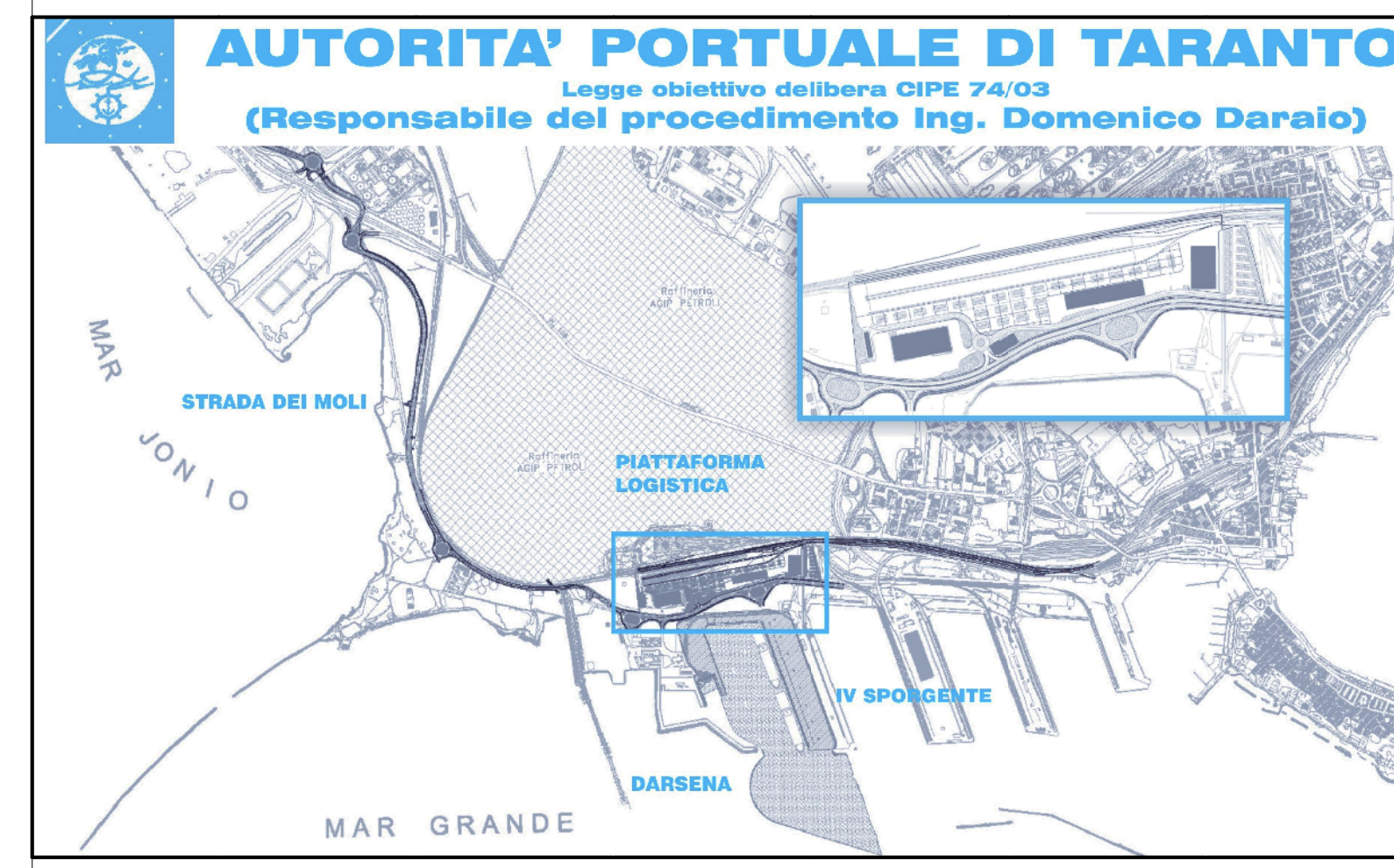
PIANTA PIANO TERRA  
SCALA 1:200



PIANTA PIANO PRIMO  
SCALA 1:200



- PANNELLO TERMOSTATO
- PARTE ATTRA 24p RM45
- PANNELLO 6 PR. 220V UNIV. E INTJUM.
- GASETTO OTTICO MULTIPLEX 12 SCALPHE
- PANNELLO QUADRO
- PATCH PANEL MULTIPLEX 48 RM45 Col. 3
- PANNELLO QUADRO
- PATCH PANEL MULTIPLEX 24 RM45
- PANNELLO QUADRO
- PATCH PANEL MULTIPLEX 24 RM45
- PANNELLO QUADRO
- PATCH PANEL MULTIPLEX 24 RM45
- PANNELLO QUADRO
- UPS RACK 2U



revisione	data	descrizione revisione	disegnato	verificato	approvato
01	29-09-2006	Prima emissione	M.Canonero	A.Panizza	G.Goddi
00	31-05-2006	Emissione in bozza	M.Canonero	A.Panizza	G.Goddi

**SOCIETA' DI PROGETTO:**  
**TARANTO LOGISTICA S.p.A.**

**PIASTRA PORTUALE DI TARANTO**

Progettista: **SINA**

Consulenti Progettisti: **PROFERT S.p.A.**  
INGEGNERIA E SISTEMI

progetti e ambiente  
Il Direttore Tecnico (Dot. Ing. Andrea PANIZZA)

Disegno n°: 123-700 E 1 U.C.G. 1 7.1.2

TITOLO:  
**PROGETTO DEFINITIVO  
PIATTAFORMA LOGISTICA  
PALAZZINA UFFICI  
DISTRIBUZIONE IMPIANTO TRASMISSIONE DATI**