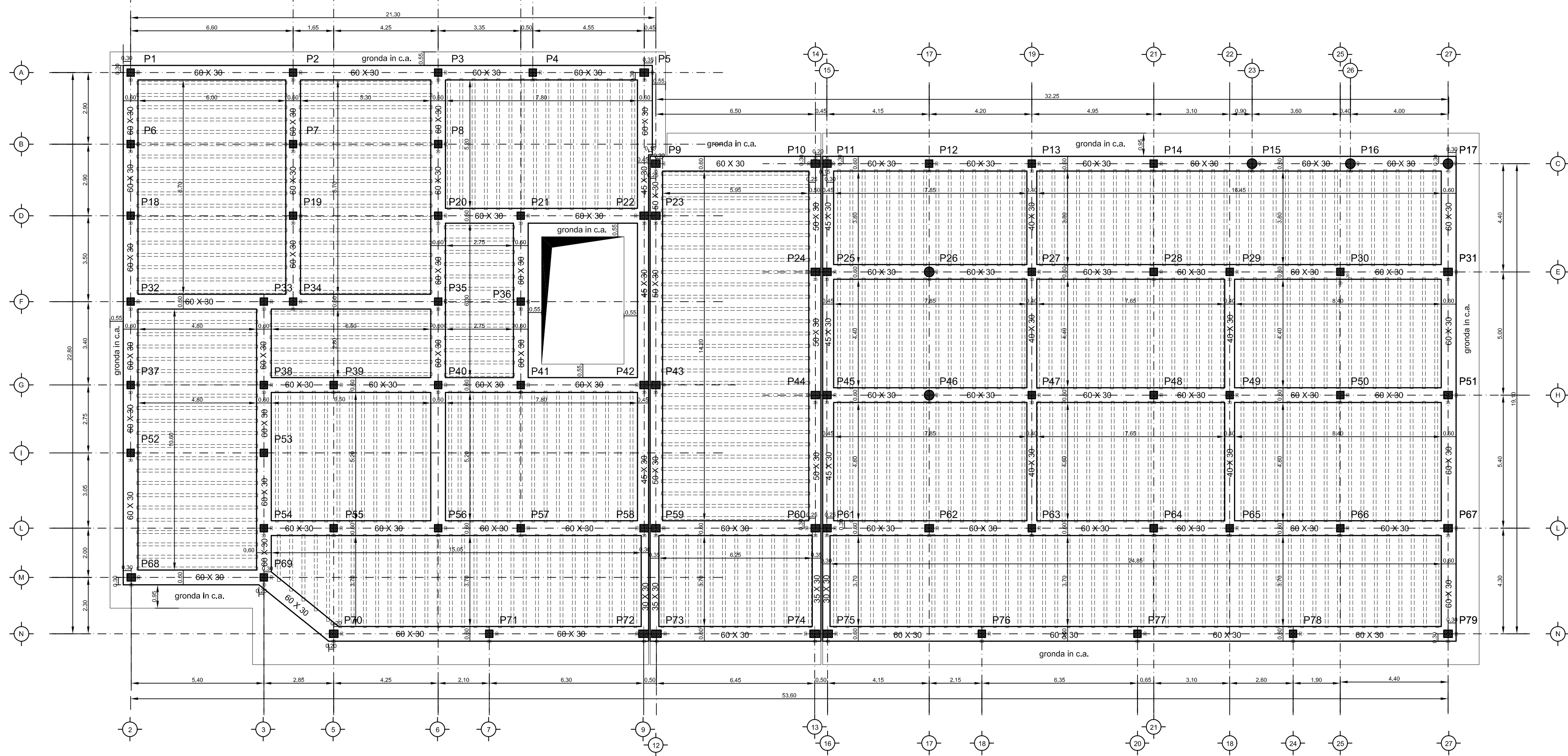
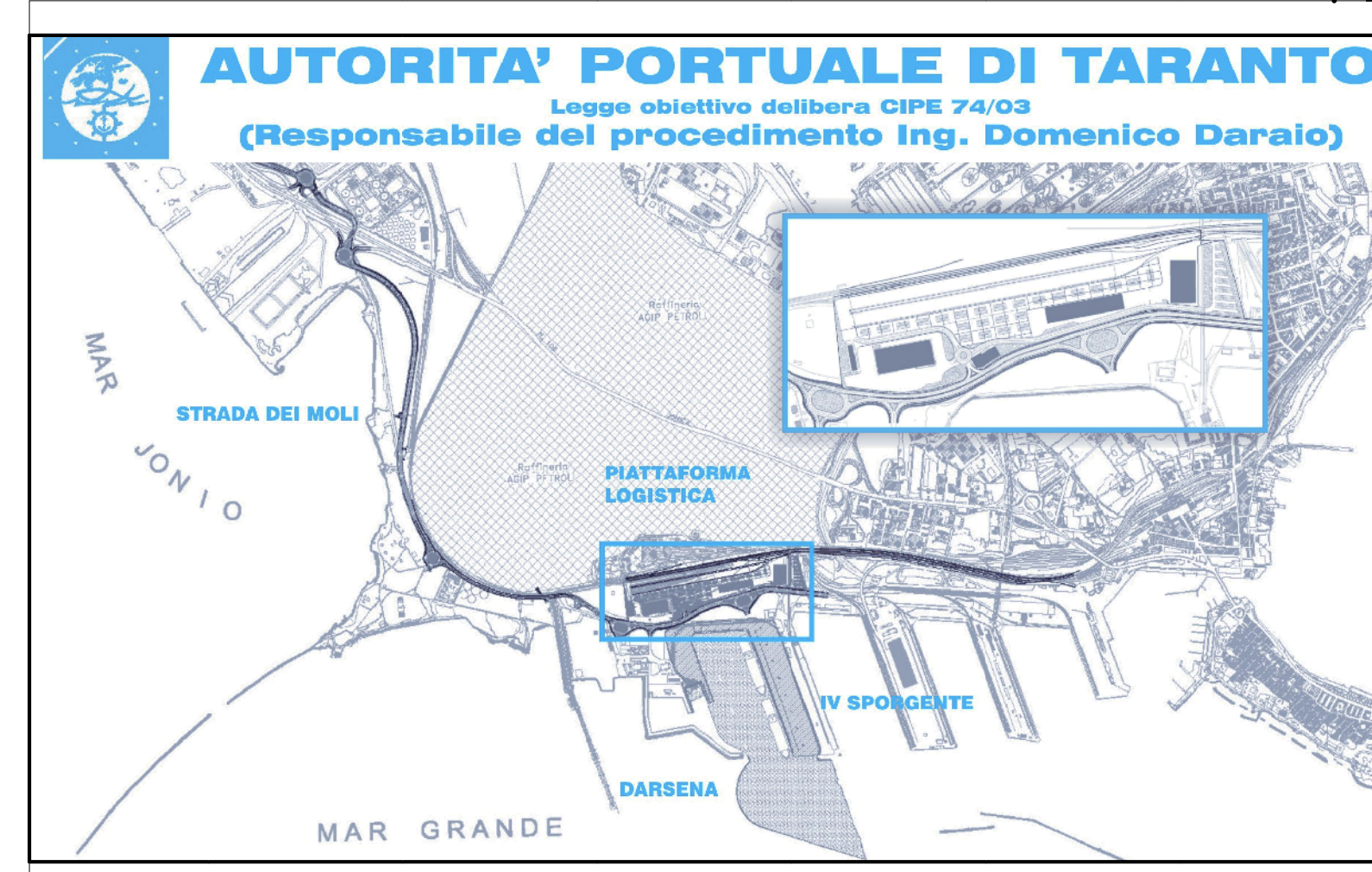
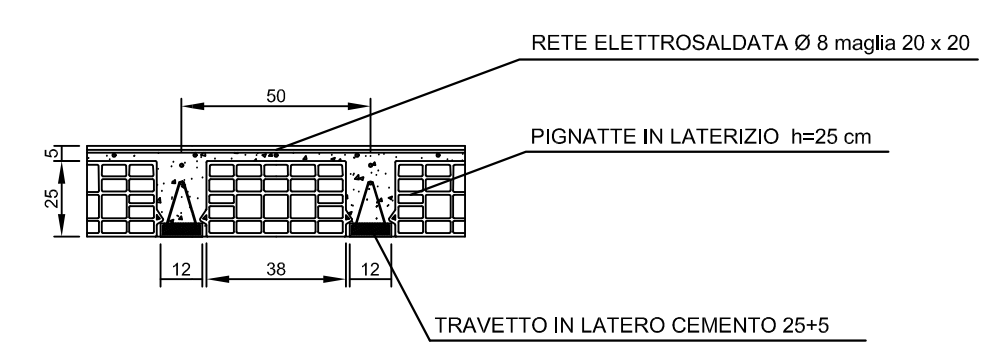


PIANTA SOLAIO DI COPERTURA
SCALA 1:100




PRESCRIZIONI	
Materiali	
Rck opere in c.a. ≥ 25 MPa	
Acciaio FeB 44k	
Carichi solaio	
Carico permanente solaio copertura = 6.10 kPa	
Carico variabile solaio copertura = 1.00 kPa	
Travetti in latero cemento base 12 cm - interasse 50 cm	

SEZIONE TRASVERSALE SOLAIO
SCALA 1:25



01	29-09-2006	Prima emissione	L.Soffi	A.Panizza	G.Geddo
00	31-05-2006	Emissione in bozza	L.Soffi	A.Panizza	G.Geddo
revisione	data	descrizione revisione	disegnato	verificato	approvato

SOCIETA' DI PROGETTO:
TARANTO LOGISTICA S.p.A.



AUTORITA' PORTUALE TARANTO

Progettista
SINA

Consulenti Progettisti
PROFERT S.p.A.
INGEGNERIA E SISTEMI

progetti ambiente
Il Direttore Tecnico
(Dott. Ing. Andrea PANIZZA)

PIASTRA PORTUALE DI TARANTO

Disegno n° 123-700 [E] [1] [U.C.G.] [S] [4.0.5]

TITOLO
PROGETTO DEFINITIVO
PIATTAFORMA LOGISTICA
CASA CUSTODE, RISTORO E SERVIZI
CARPENTERIA SOLAIO DI COPERTURA