

LEGENDA STRUMENTAZIONE DI MONITORAGGIO:

- PUNTO MISURAZIONE DELLE PERDITE
- CELLE PIEZOMETRICHE
- ⊙ PENDOLO ROVESCIO

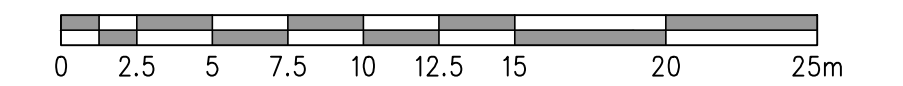
NOTE

1. PER LA MISURA DELLE PERDITE E' PREVISTA L'INSTALLAZIONE DI UNO STRAMAZZO A PARETE SOTTILE.
2. PER I PENDOLI ROVESCIO ESISTENTI (A1 E A2) E' PREVISTO CHE VENGANO SMONTATI DURANTE LA DEMOLIZIONE E REINSTALLATI SUCCESSIVAMENTE MANTENENDO INVARIATA LA POSIZIONE.
3. LE CELLE PIEZOMETRICHE SONO A CORDA VIBRANTE.

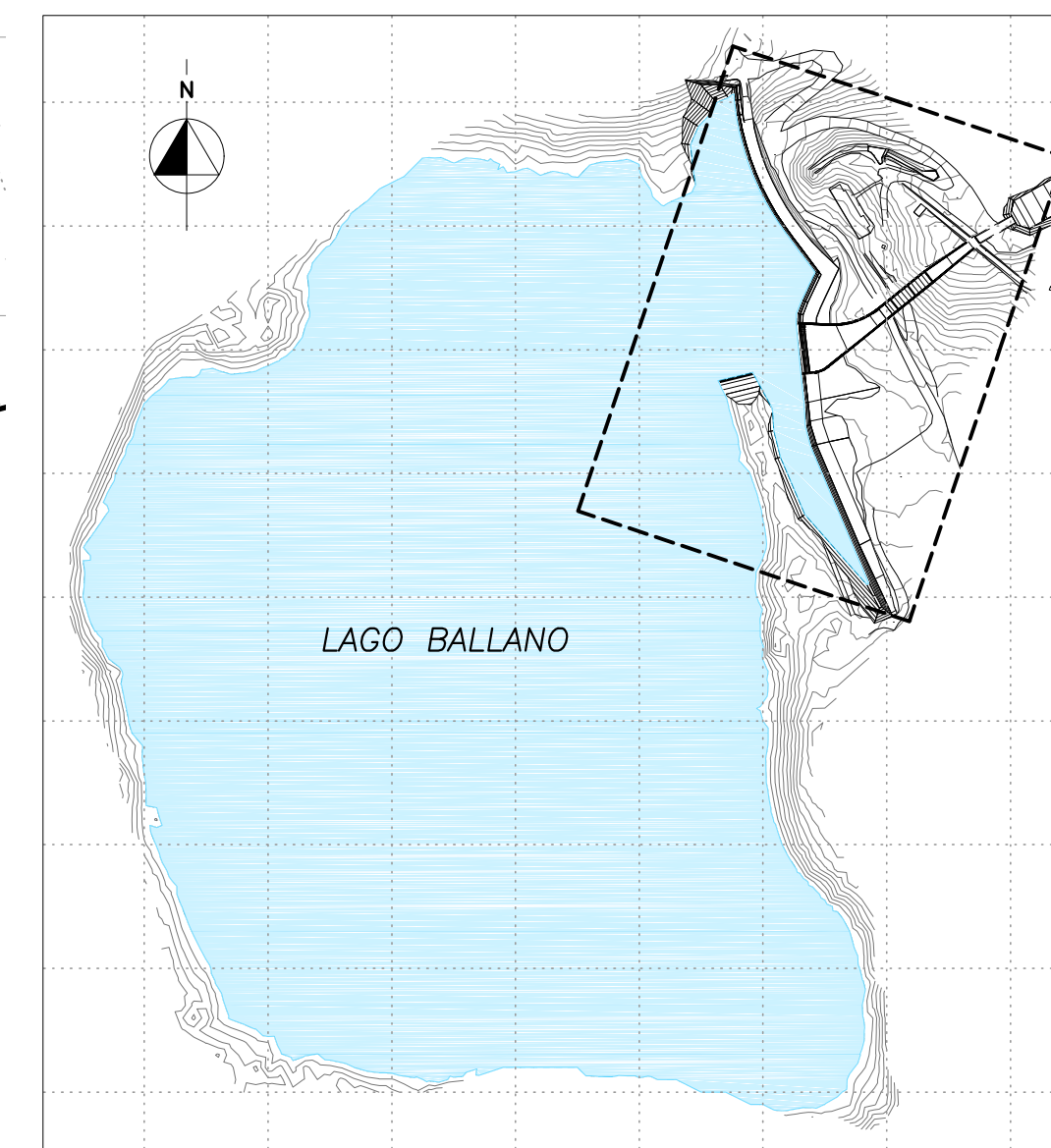
RIFERIMENTI

C732-D192 - STRUMENTAZIONE DI MONITORAGGIO SEZIONI

SCALA 1/250




KEY PLAN



0	PRIMA EMISSIONE	DMU	GGA	GLU	22 APR 28
REV	DESCRIZIONE	DISEGNATO	REVISIONATO	APPROVATO	YY mm DD DATA

C732-D191



IMPIANTO IDROELETTRICO DI RIGOSO
PROGETTO DEFINITIVO

RECUPERO DELLA DIGA DI LAGO BALLANO
STRUMENTAZIONE DI MONITORAGGIO
PLANIMETRIA



STRATEGIES FOR WATER
FROSIO next

CON LA CONSULENZA DI
WATERWAYS