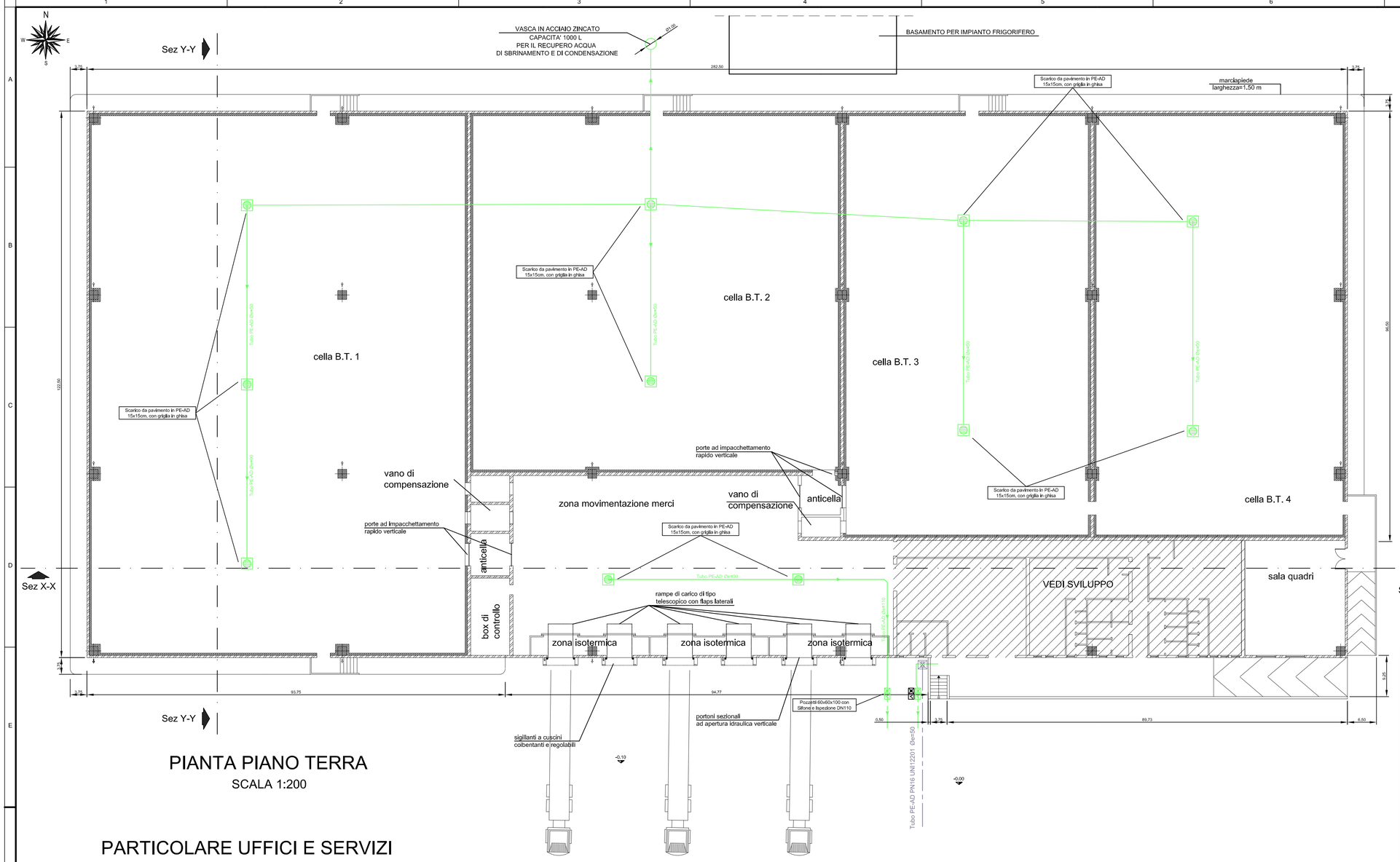

PIANTA PIANO TERRA

SCALA 1:200

PARTICOLARE UFFICI E SERVIZI

SCALA 1:100

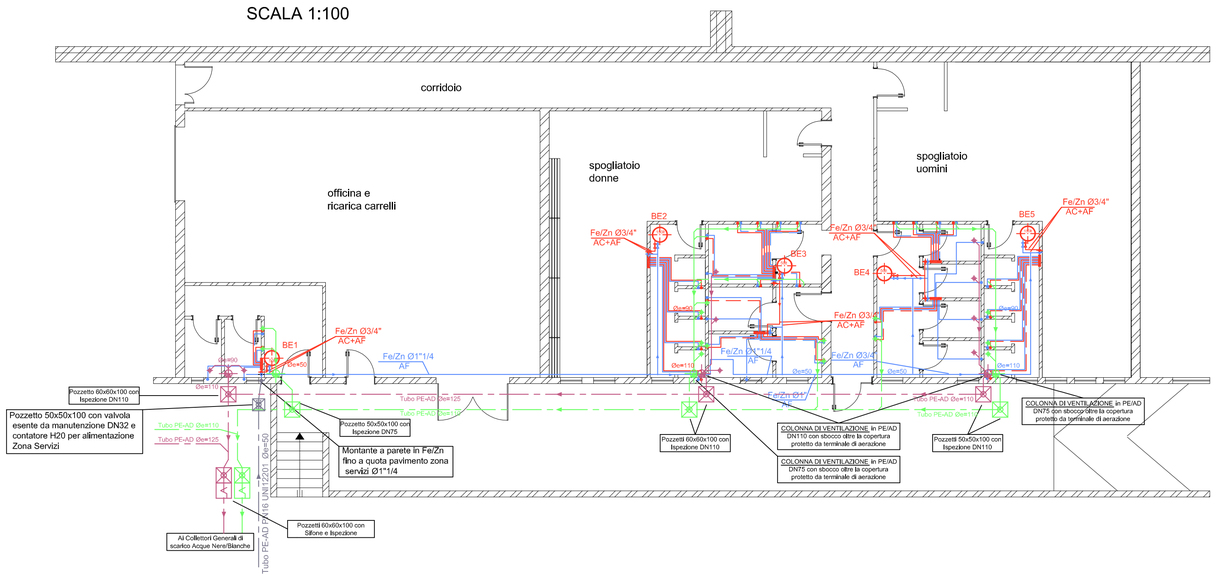

NOTE :

- Tubazioni principali in Fe/Zn isolato con guaina AF=Sp.9mm - AC=Sp.13mm con percorso nel sottopavimento e incassate a parete
- Collettori Ø3/4" in ottone con rubinetti a sfera di arresto linea con raccordi autoadattabili per tubi in plastica o multistrato, rubinetti di scarico Ø1/2" con tappo e portagomma, e rubinetto di arresto su ciascuna derivazione Ø1/2".
- Prevedere collettori H20 fredda e acqua calda separati con cassetta da incasso munita di portella con chiave e finestrelle di aerazione.

LEGENDA

POS.	SIMB.		RIFERIMENTO
1		COLLETTORE COMPLANARE SANITARIO, COMPLETO DI INTERCETTAZIONI	
2		TUBAZIONE POLIBUTILENE O MULTISTRATO RIVESTITO NEL SOTTOPAVIMENTO M+R	
3	AC AF	TUBAZIONI IN ACCIAIO ZINCATO PER ALIMENTAZIONE ACQUA CALDA E FREDDA NEL SOTTOPAVIMENTO E INCASSATE A PARETE ISOLATE LEGGE 10/91 CON PROTEZIONE ANTISTILLICIDIO PER L'ACQUA FREDDA AC= H20 CALDA SANITARIA - AF= H20 FREDDA SANITARIA	UNI 8863 SERIE MEDIA
4	BE	BOILER ELETTRICO CON TERMOSTATO E GRUPPO DI SICUREZZA CON BICCHIERE DI SACRICO	

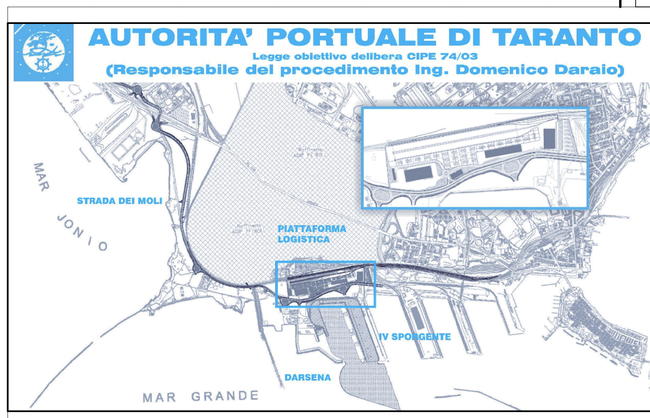

revisione	data	descrizione revisione	disegnato	verificato	approvato
01	29-09-2006	Prima emissione	M.Armando	A.Panizza	G.Geddo

SOCIETA' DI PROGETTO:

TARANTO LOGISTICA S.p.A.

AUTORITA' PORTUALE TARANTO

Progettista

SINA

Consulenti Progettisti

PROFERT s.r.l. INGEGNERIA E SISTEMI

progetti e ambiente

Il Direttore Tecnico
(Dott. Ing. Andrea PANIZZA)

PIASTRA PORTUALE DI TARANTO

Disegno n° 123-700 E 1 U C G I 7 2 6

Titolo

PROGETTO DEFINITIVO
PIATTAFORMA LOGISTICA
MAGAZZINO FRIGORIFERO
IMPIANTO IDRICO-SANITARIO E RETE FOGNARIA

Nome File	tipo doc.	derivato da	formato	scala	foglio	di
E1UCG726_REV_01.DWG	LPQ		A1	1:200/100	1	

SINA SpA Milano	Cli.te	Com.	Liv.	VdC	Lotto	Opera	Arg.	T. do	N°	E.	L.
Codice attività	000	000	00	0	0	00	00	00	00	0	0
Codice documento										Rev.	