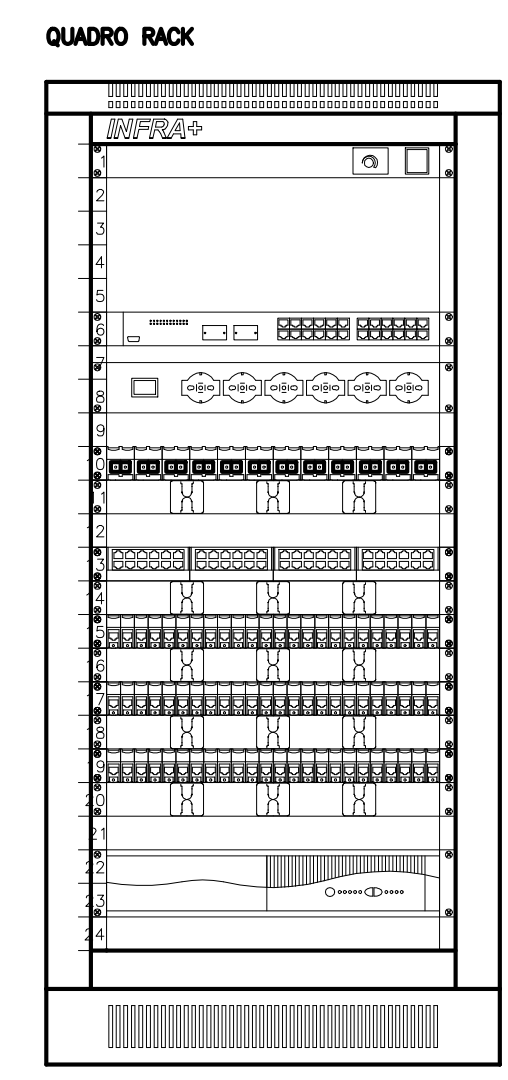
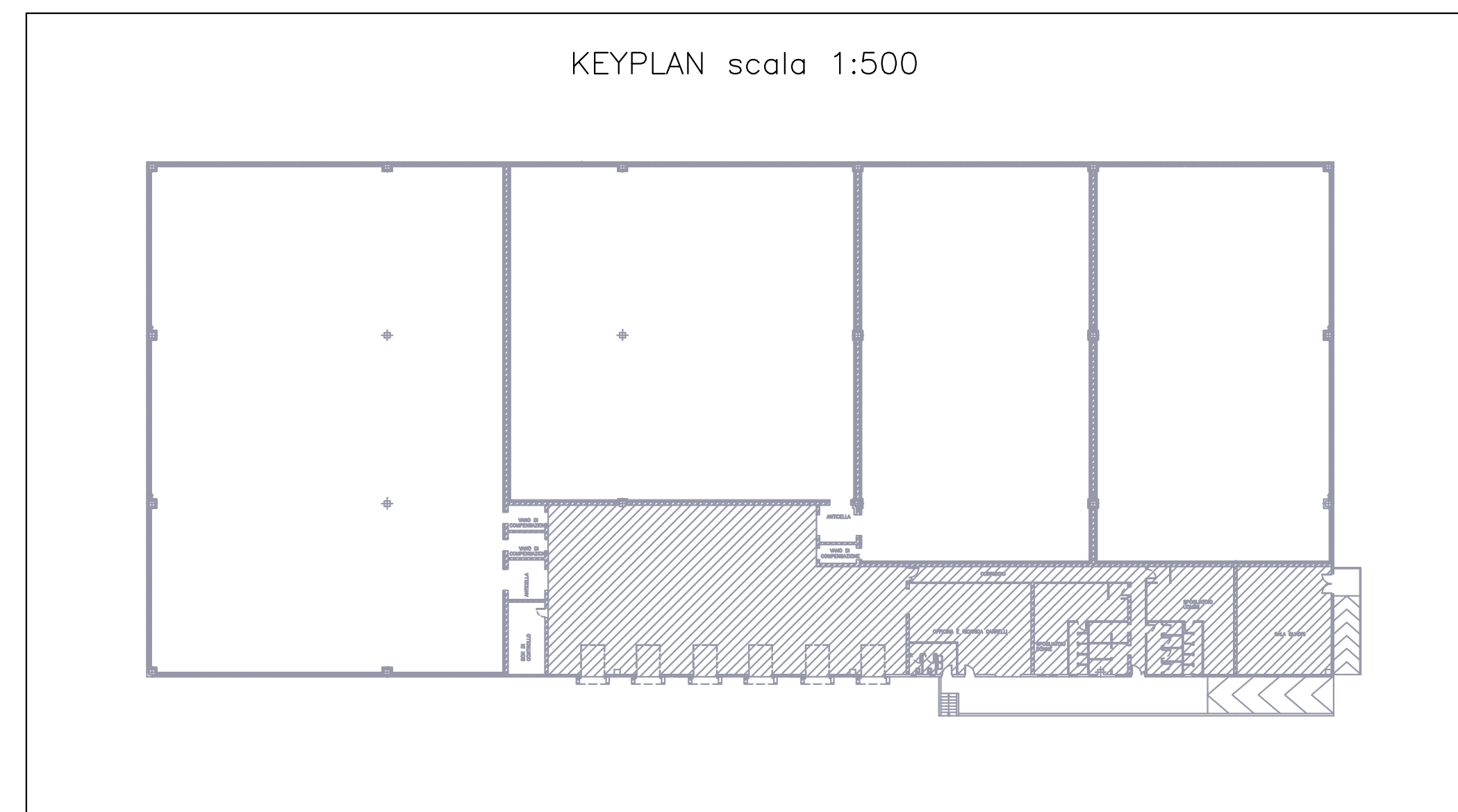
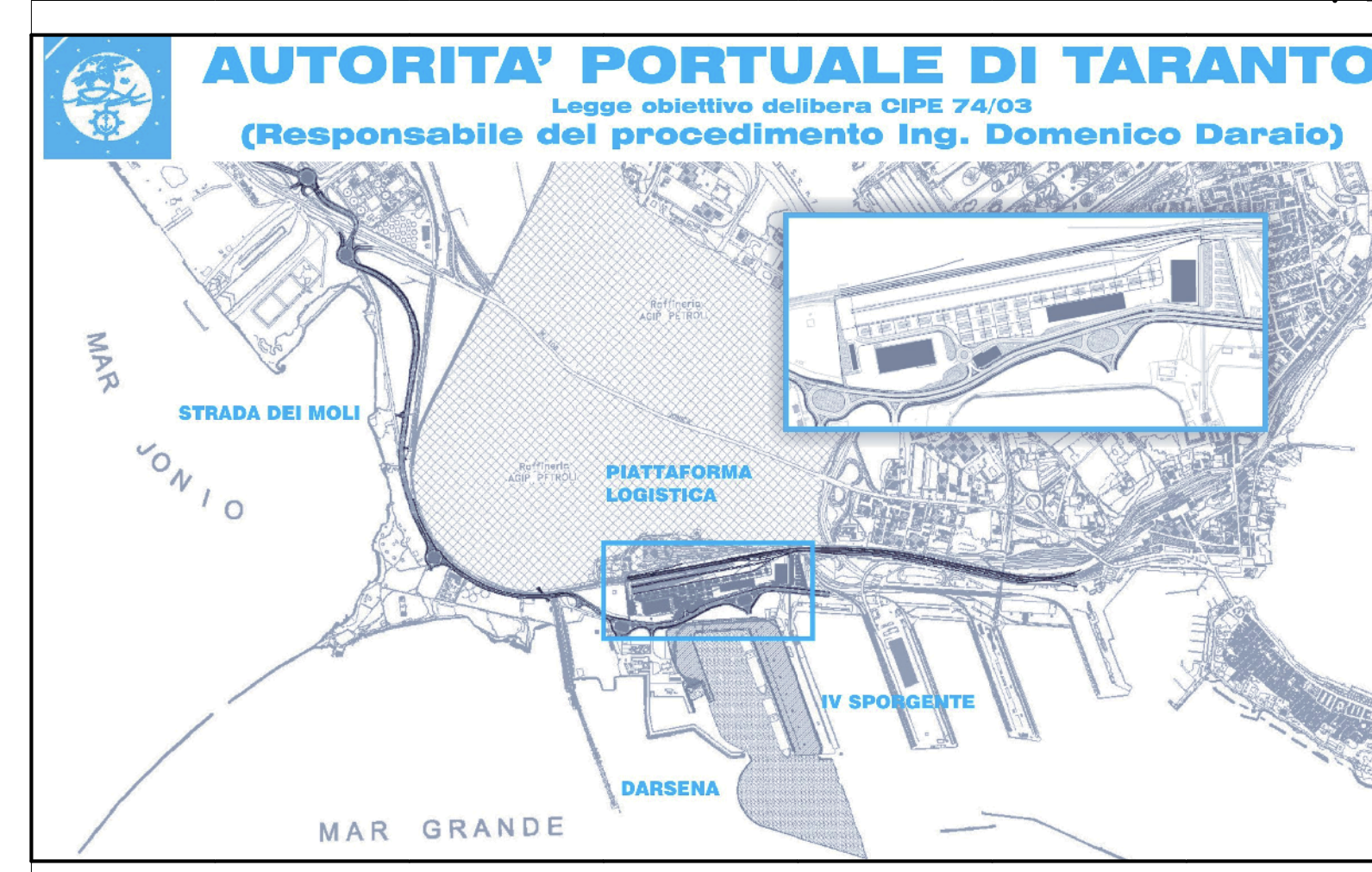


**LEGENDA**

Nr.	Simb.	DESCRIZIONE
1	Q.m.f.	Quadro magazzino freddo
2	Q.c.b.	Quadro carica batterie
3	Q.r.	Quadro rack
4	Q.ri.	Quadro ribalta
5	Q.p.	Quadro prese completo di: 1 CEE 3P+T fuse 16A 1 CEE 2P+T fuse 16A
6	○	Scatola portafrutto da esterno
7	●	Scatola portafrutto da incasso
8	⌋	Preso tipo bipasso In=10/16A Vn=230V
9	⌋	Preso trasmissione dati
10	ATEX	Aspiratore centrifugo antideflagrante certificato ATEX 2G min. 600 m3/h
11		
12		



- PANNELLO TERMOSTATO
- PARTE ATTIVA 24p RJ45
- PANNELLO 6 PR. 220V UNIV. E INT.LUM.
- CASSETTO OTTICO MULTIPLUS 12 Scduplex
- PANNELLO GUIDACAVI
- PATCH PANEL MULTIPLUS 48 RJ45 Cat. 3
- PANNELLO GUIDACAVI
- PATCH PANEL MULTIPLUS 24 RJ45
- PANNELLO GUIDACAVI
- PATCH PANEL MULTIPLUS 24 RJ45
- PANNELLO GUIDACAVI
- PATCH PANEL MULTIPLUS 24 RJ45
- PANNELLO GUIDACAVI
- UPS RACK 2U



revisione	data	descrizione revisione	disegnato	verificato	approvato
01	29-09-2006	Prima emissione	M.Canonero	A.Panizza	G.Geddo
00	31-05-2006	Emissione in bozza	M.Canonero	A.Panizza	G.Geddo

**SOCIETA' DI PROGETTO:**  
**TARANTO LOGISTICA S.p.A.**

**AUTORITA' PORTUALE TARANTO**

**PIASTRA PORTUALE DI TARANTO**

Progettista: **SINA**

Consulenti Progettisti: **PROFERT S.p.A.**  
INGEGNERIA E SISTEMI

progetti e ambiente  
Il Direttore Tecnico (Dot. Ing. Andrea PANIZZA)

Disegno n°: 123-700 E 1 U.C.G. 1 7.2.9

Titolo: **PROGETTO DEFINITIVO PIATTAFORMA LOGISTICA MAGAZZINO FRIGORIFERO DISTRIBUZIONE IMPIANTO DI FORZA MOTRICE**

Nome File: E:\UOC\GR29\_REV\_01.DWG | tipo doc: LSH | derivato da: | formato: A1 | scala: 1:100 | foglio: 1