SEZIONE A-A' - SCALA 1:100

LEGENDA

1. TRASFORMATORE DI POTENZA ONAN/ONAF
2. SCARICATORE 170 kV
3. TRASFORMATORE DI TENSIONE INDUTTIVO 170kV
4. TRASFORMATORE DI CORRENTE 170kV
5. INTERRUTTORE
6. SEZIONATORE
7. TRASFORMATORE DI TENSIONE CAPACITIVO 170kV
8. SBARRE
9. EDIFICIO QUADRI UTENTE
10. PALO LUCE DI ALTEZZA MINIMA PARI A 10 M

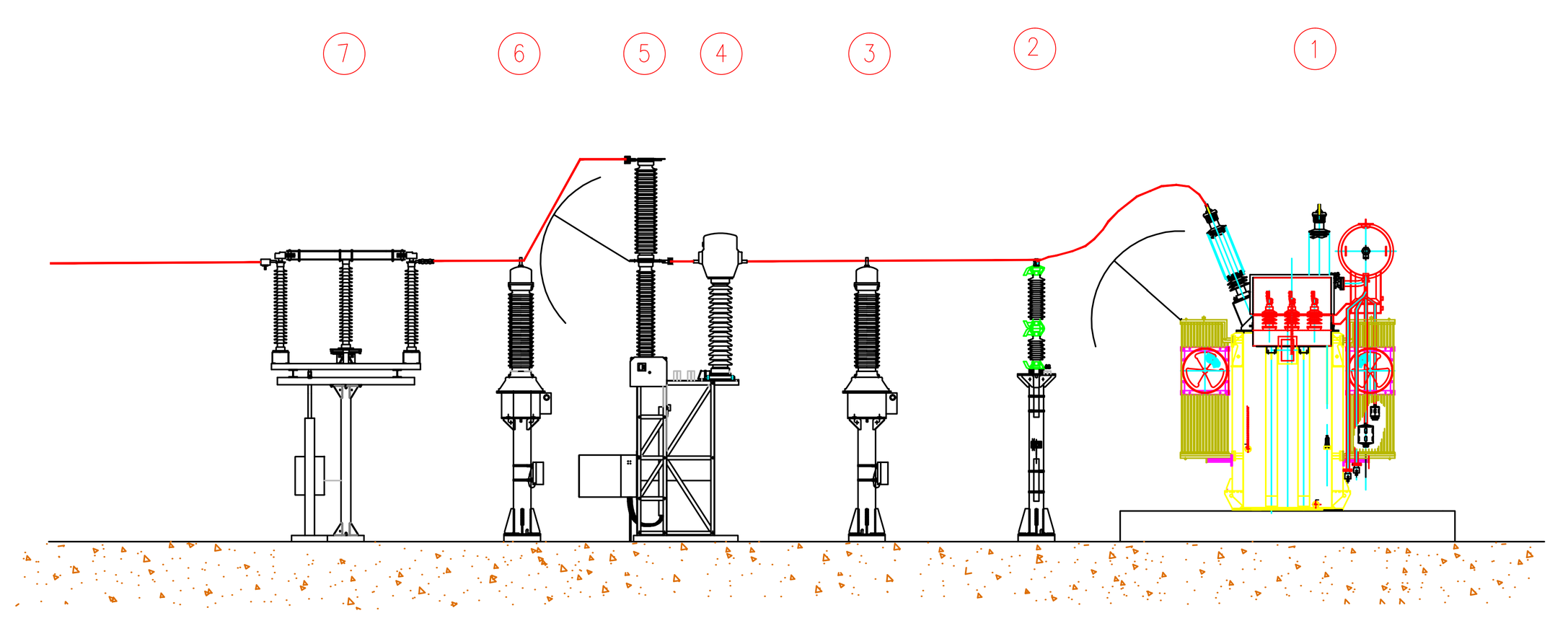

SEZIONE C-C' - SCALA 1:100

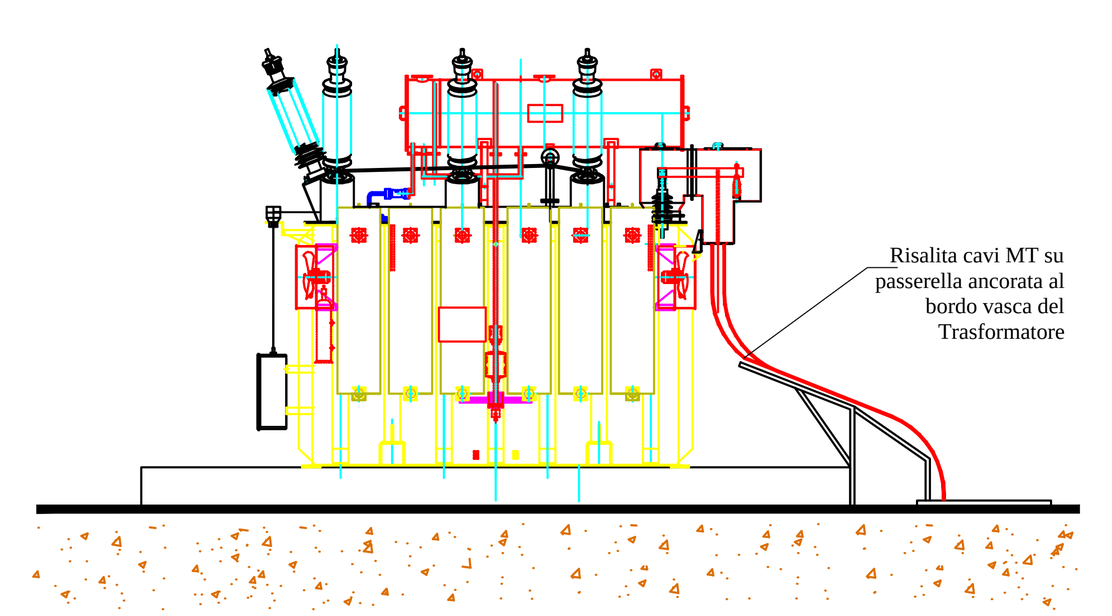

SEZIONE B-B' - SCALA 1:100

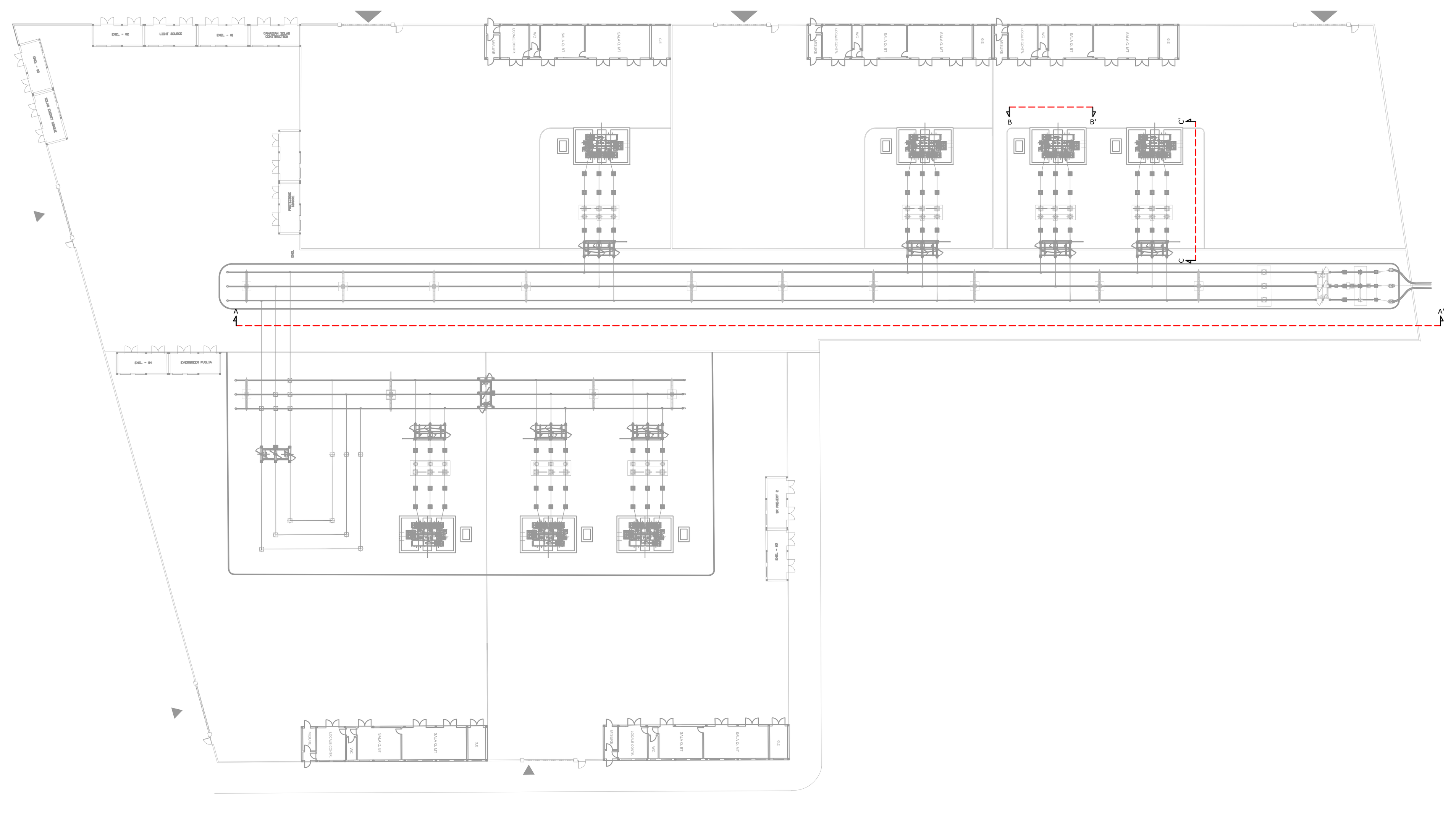

PIANTA SOTTOSTAZIONI ELETTRICHE UTENTI - SCALA 1:500

Regione: PUGLIA
Provincia: BRINDISI
Comuni: Brindisi e San Pietro Vernotico

IMPIANTO FOTOVOLTAICO DELLA POTENZA NOMINALE DI 44,55 MWp

Modello 4b - C.P.: 201800623 - RICHIESTA BENESTARE

SR PROJECT 2 S.r.l.
Piazza del Carmine, 4
20121 Milano (MI)
P.IVA: 10707670963

Titolo dell'Elaborato:
PIANTA E SEZIONI ELETTROMECCANICHE DEGLI IMPIANTI DI UTENZA

Denominazione del file dell'Elaborato:
TERNA Tav05_PiantaeSezioniElettromeccaniche.pdf

Elaborato:
TERNA Tav05

Progettista:
ing. Gianluca PANTILE
Ordine Ing. Brindisi n. 803
Via Del Lavoro, 15/D
72100 Brindisi
pantile.gianluca@ingpec.eu
tel. +39 347 1939994
fax +39 0831 548001

Visti / Firme / Timbri:

Formato di stampa: A1 All. - Scale 1:100 - 1:500

31.08.2020	0	PRIMA EMISSIONE	ing. Gianluca PANTILE	ing. Gianluca PANTILE
Data	Revisione	DESCRIZIONE	Elaborazione	Verifica e controllo

REVISIONI