PROFILO LONGITUDINALE

Scala 1:75

LEGENDA

GS= Giunto saldato
D1= Diaframma intermedio
DP= Diaframma di pila
Ds= Diaframma di spalla
I= Irrigidente trasv. ≠350x14

SPALLA SPA
Prog. 0+230.00
Q.P. 326.34

PILA P1
Prog. 0+260.00
Q.P. 329.24

DISPOSIZIONE CAMPATE	30000				
	GS	GS	GS	GS	GS
TRAVE INTERNA – DISPOSIZIONE PIOLI	4Ø19/200 L=8000	3Ø19/200 L=8500	4Ø19/200 L=8500	4Ø19/200 L=11000	3Ø19/200 L=8000
TRAVE INTERNA – PIATTABANDA SUPERIORE	≠ 600x25	≠ 600x25	≠ 600x25	≠ 600x30	≠ 600x25
	z12	z10	z10	z12	z10
TRAVE INTERNA – SPESSORE ANIMA	≠ 22	≠ 18	≠ 18	≠ 25	≠ 18
	z12	z10	z10	z12	z10
TRAVE INTERNA – PIATTABANDA INFERIORE	≠ 900x30	≠ 900x40	≠ 900x40	≠ 1000x50	≠ 900x40
TRAVI ESTERNE – DISPOSIZIONE PIOLI	4Ø19/200 L=8000	3Ø19/200 L=8500	4Ø19/200 L=8500	4Ø19/200 L=11000	3Ø19/200 L=8000
TRAVI ESTERNE – PIATTABANDA SUPERIORE	≠ 600x25	≠ 600x25	≠ 600x25	≠ 600x30	≠ 600x25
	z14	z10	z10	z12	z10
TRAVI ESTERNE – SPESSORE ANIMA	≠ 22	≠ 18	≠ 18	≠ 25	≠ 18
	z14	z10	z10	z12	z10
TRAVI ESTERNE – PIATTABANDA INFERIORE	≠ 900x30	≠ 900x40	≠ 900x40	≠ 1000x50	≠ 900x40
	C1	C2	C3	C4	C5
DISPOSIZIONE CONCI	500 / 7500	8500	8500	11000	8000
DISPOSIZIONE DIAFRAMMI	DS / 5000	D1 / 5000	D1 / 5000	D1 / 5000	D1 / 5000	D1 / 5000	D1 / 5000	D1 / 5000	D1 / 5000	D1
DISPOSIZIONE IRRIGIDIMENTI	I / 2500	I / 2500	3000	I / 2000	I / 2500	I / 2500	I / 2500	I / 2500	I / 2500	I / 2500	I / 2500	I / 2500	I / 2500	I / 2500	I / 2500	I / 2500	I / 2500	500	I / 2000	I / 2500	I / 2500	I / 1000

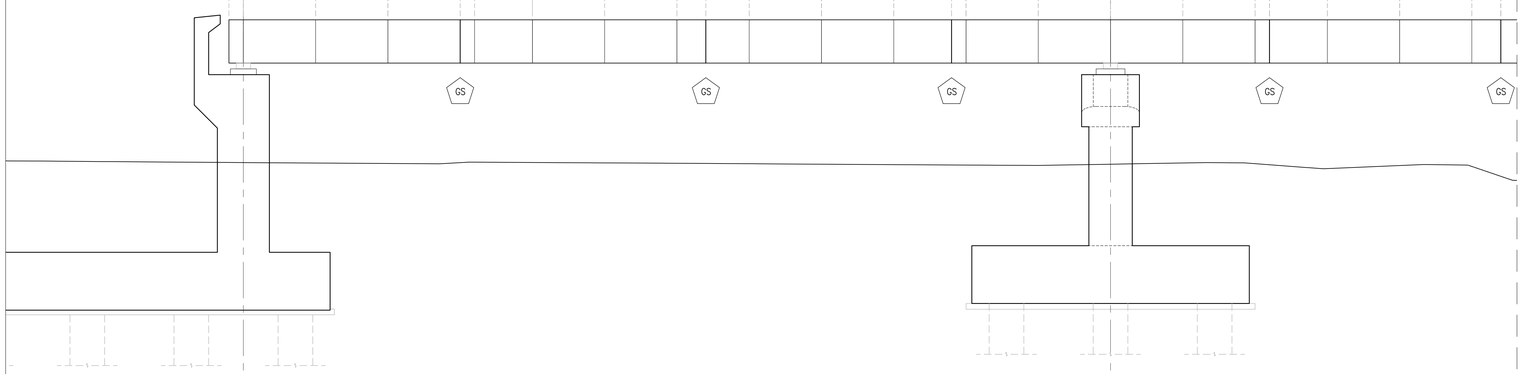

SEZIONE TRASVERSALE TIPICA

Scala 1:50

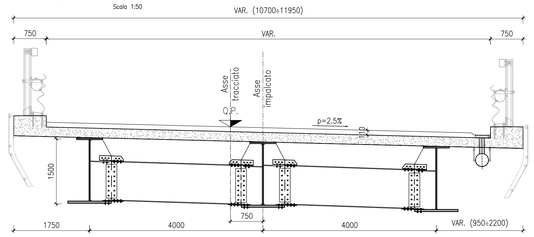

SCHEMA PLANIMETRICO RETTIFICATO

PIANTA SUPERIORE

Scala 1:75

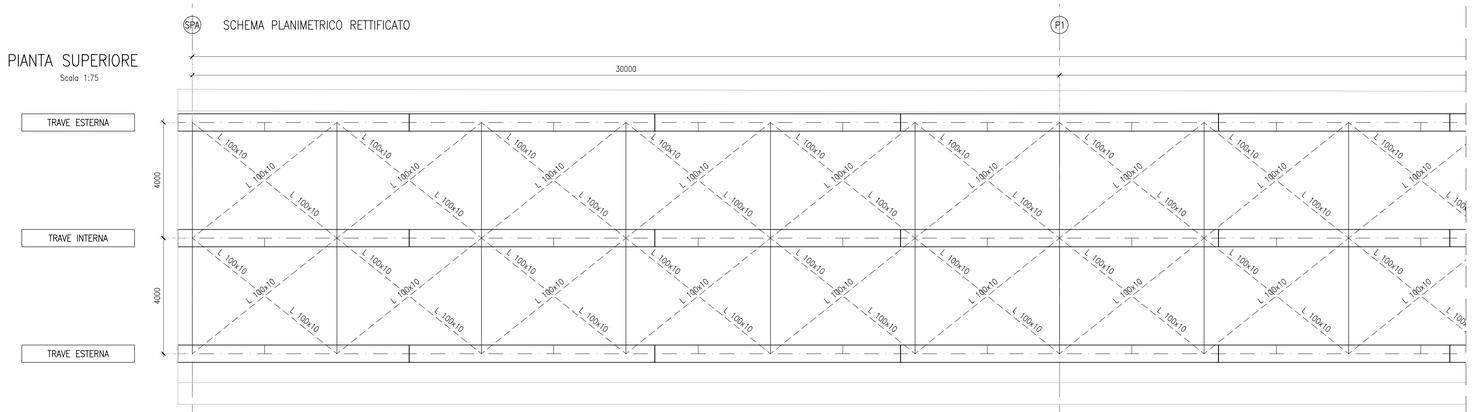

PIANTA INFERIORE

Scala 1:75

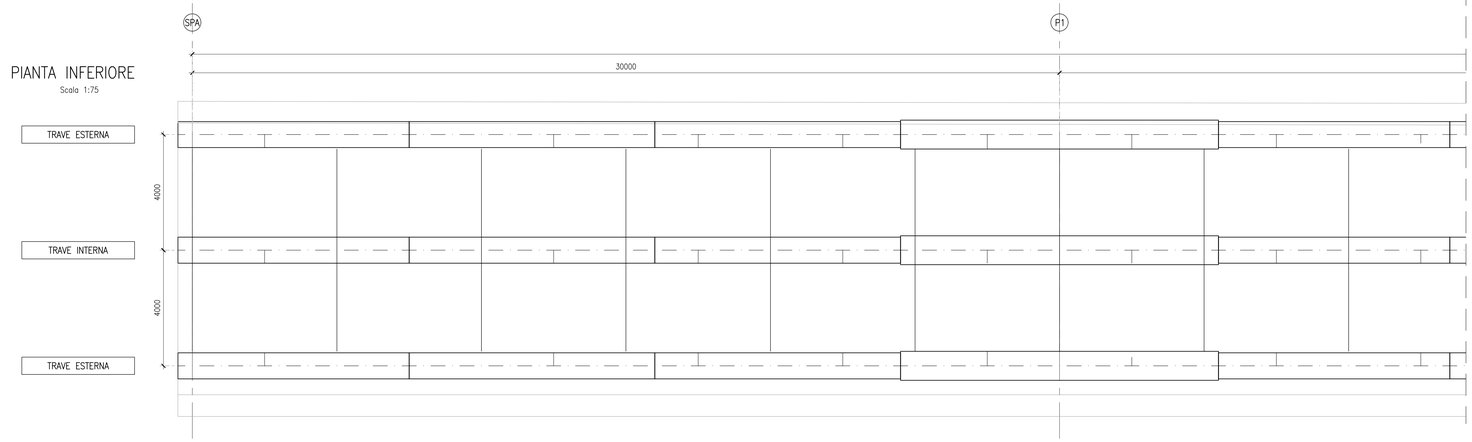

anas
GRUPPO FS ITALIANE

Direzione Progettazione e Realizzazione Lavori

SGC Grosseto Fano (E78).
Tratto Nodo di Arezzo (S. Zeno) - Selci Lama (E45).
Adeguamento a 4 corsie del tratto Le Ville - Selci Lama (E45).
Lotto 7.

PROGETTO DEFINITIVO | **PG 364**

ANAS – DIREZIONE PROGETTAZIONE E REALIZZAZIONE LAVORI

IL GEOLOGO
Dott. Geol. Salvatore Marino
Ordine dei geologi della Regione Lazio n. 1069

COORDINATORE PER LA SICUREZZA IN FASE DI PROGETTAZIONE
Arch. Santo Salvatore Vermiglio
Ordine Architetti Provincia di Reggio Calabria n. 1270

L'ARCHEOLOGO
Dott.ssa Maria Grazia Liseno
Elenco MIBACT n. 1646

VISTO: IL RESP. DEL PROCEDIMENTO
Ing. Michele Consumini

VISTO: IL RESP. DEL PROGETTO
Arch.Pianif. Marco Colazza

I PROGETTISTI SPECIALISTICI
Ing. Ambrogio Signorelli
Ordine Ingegneri Provincia di Roma n. A35111

Ing. Morena Panfili
Ordine Ingegneri Provincia di Perugia n. A2657

Ing. Claudio Muller
Ordine Ingegneri Provincia di Roma n. 15754

Ing. Lorenzo Suraci
Ordine Ingegneri Provincia di RC n. A2895

Ing. Giuseppe Resta
Ordine Ingegneri Provincia di Roma n. 20629

PROGETTAZIONE ATI:
(Mandataria) GPI INGEGNERIA – GESTIONE PROGETTI INGEGNERIA srl
(Mandante) cooprogetti
(Mandante) engeko
(Mandante) SAIM

IL PROGETTISTA RESPONSABILE DELL'INTEGRAZIONE DELLE PRESTAZIONI SPECIALISTICHE. (DPR207/10 ART 15 COMMA 8)
Dott. Ing. GIORGIO GUIDUCCI
Ordine Ingegneri Provincia di Roma n. 14035

ORDINE DEGLI INGEGNERI DELLA PROVINCIA DI ROMA
Dott. Ing. GIORGIO GUIDUCCI
Sez. A n. 14035

Ordine degli Ingegneri della Provincia di Roma
Dott. Ing. CLAUDIO MULLER
Sez. A n. 15754

OPERE D'ARTE MINORI – Cavalcavia
CV.03 – Cavalcavia su VS.02 – SP.42
Carpenteria metallica – Assieme
Tav. 1 di 3

CODICE PROGETTO (COMP. / PROGETTO / LIV. / ANNO / N.PROG.)	NOME FILE	REVISIONE	SCALA
DP L0702G D2110	CODICE ELAB. T00CV03STRCP08A	A	VARIE

REV.	DESCRIZIONE	DATA	REDATTO	VERIFICATO	APPROVATO
D					
C					
B					
A	Emissione per Istr. ANAS Prot. CDG.U.0439522 23-05-2024	Giugno '24	Rovere	Muller	Guiducci