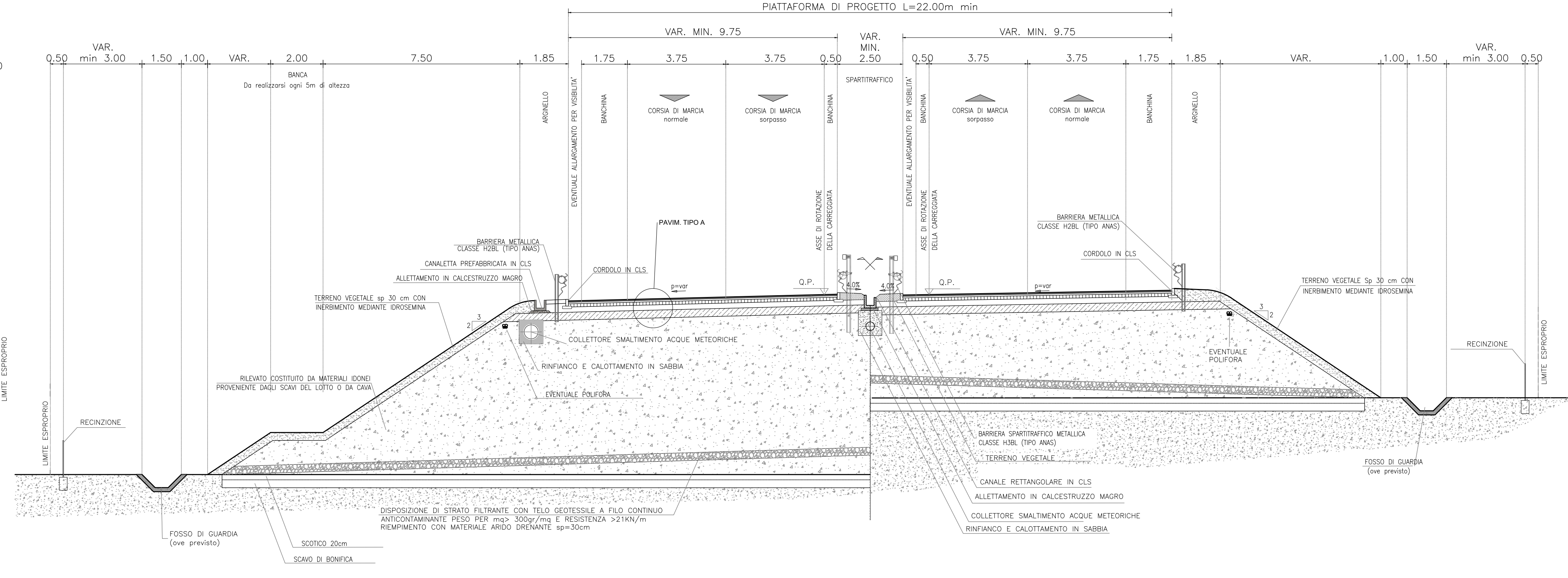
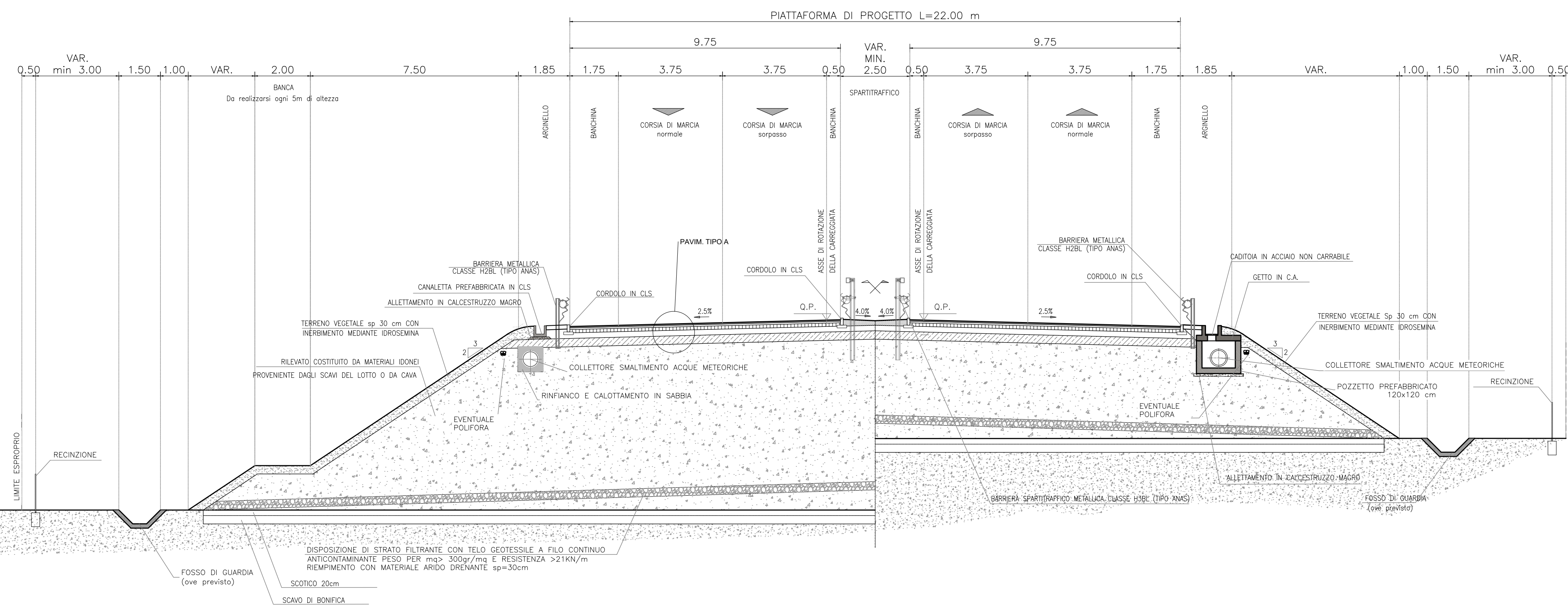


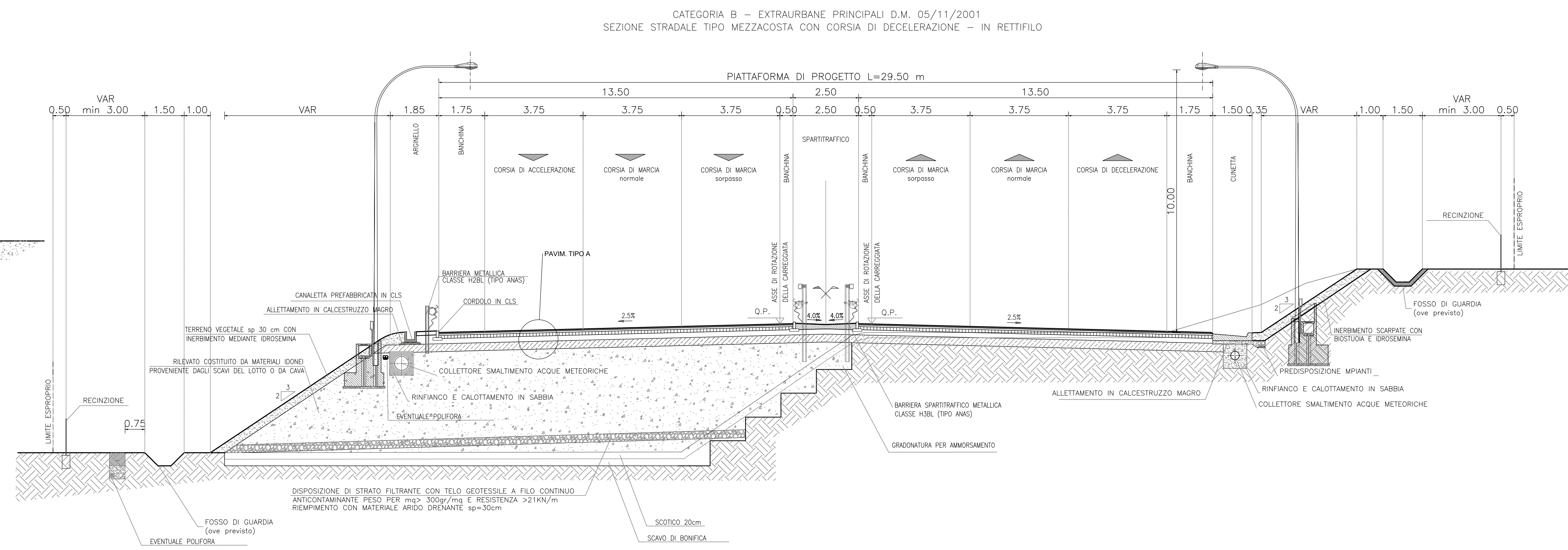
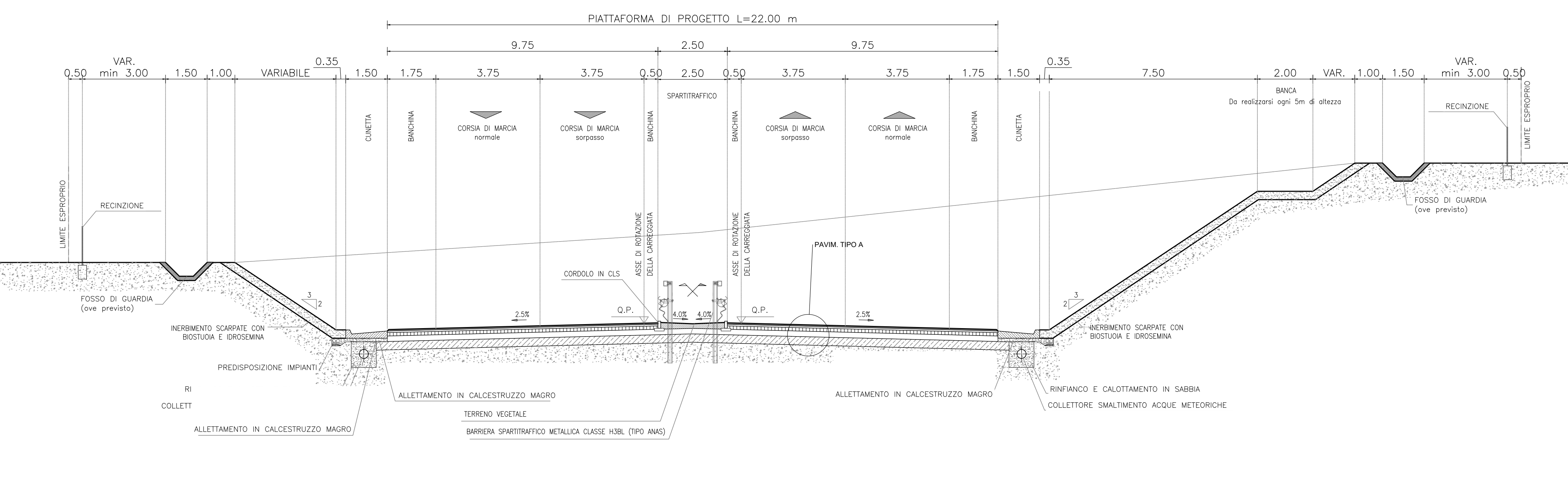
ASSE PRINCIPALE DIREZIONE FANO/GROSSETO

CATEGORIA B - EXTRAURBANE PRINCIPALI D.M. 05/11/2001
SEZIONE STRADALE TIPO IN RILEVATO - IN RETTIFILLO

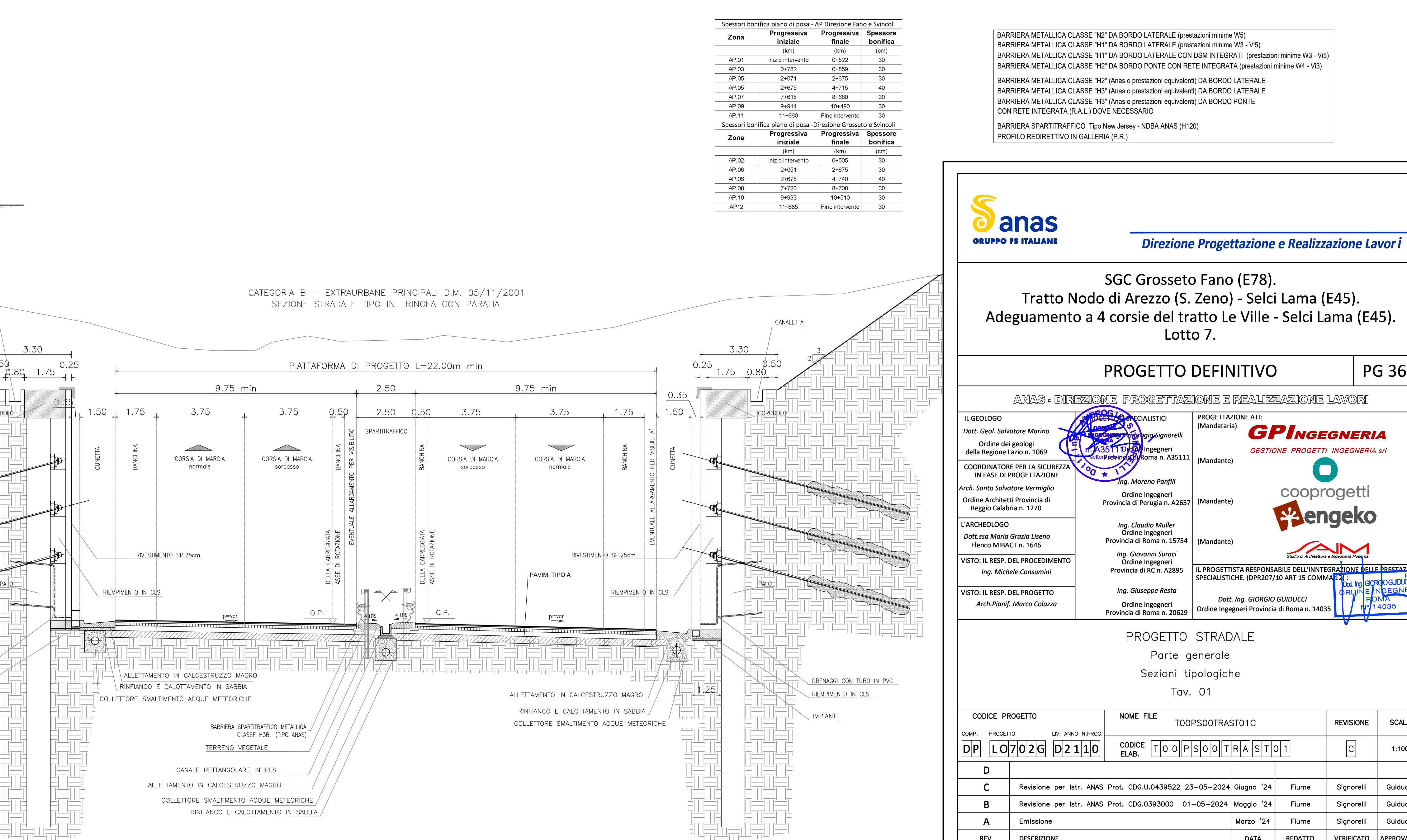
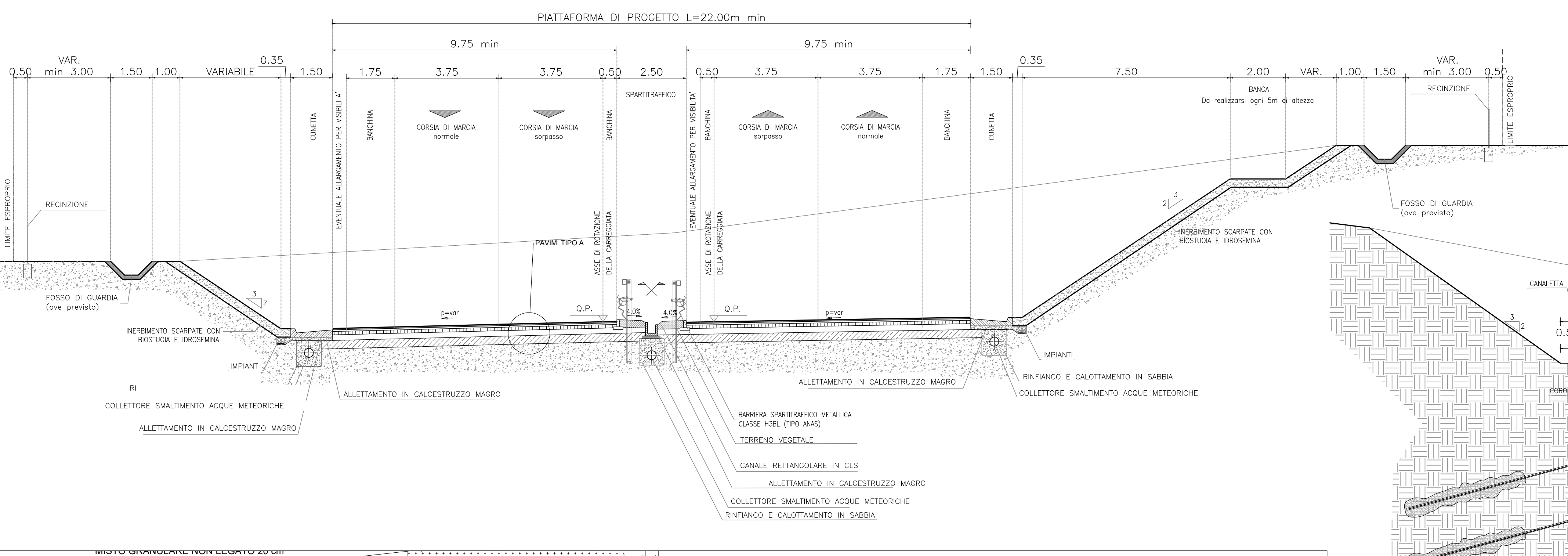
CATEGORIA B - EXTRAURBANE PRINCIPALI D.M. 05/11/2001
SEZIONE STRADALE TIPO IN RILEVATO - IN CURVA



CATEGORIA B - EXTRAURBANE PRINCIPALI D.M. 05/11/2001
SEZIONE STRADALE TIPO IN TRINCEA - IN RETTIFILLO



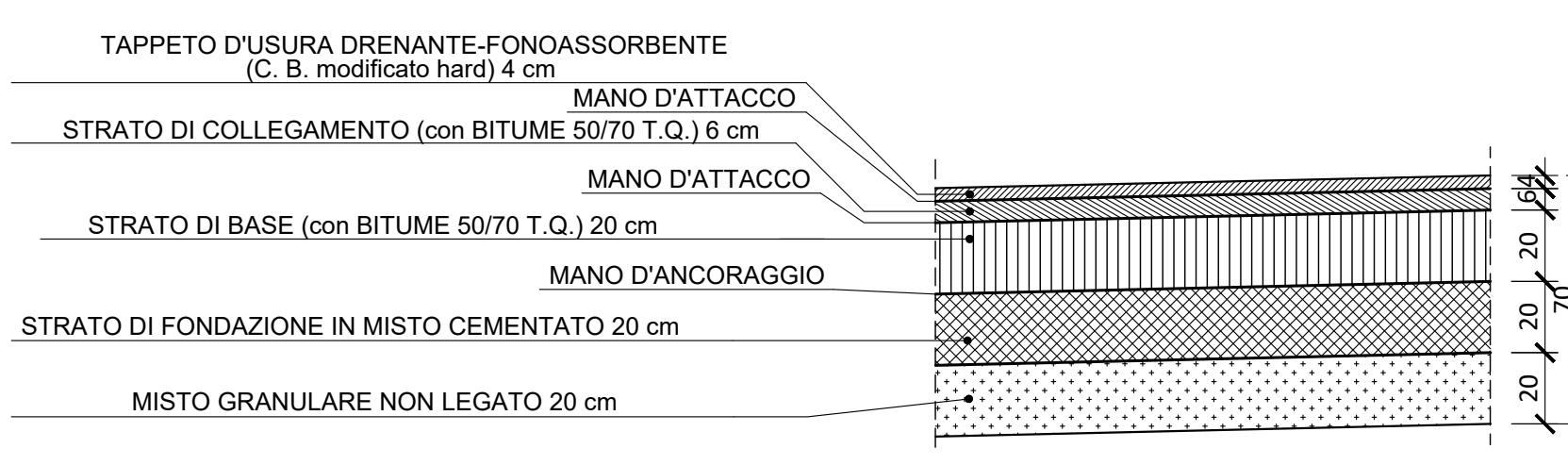
CATEGORIA B - EXTRAURBANE PRINCIPALI D.M. 05/11/2001
SEZIONE STRADALE TIPO IN TRINCEA - IN CURVA



Zona	Progressiva Iniziale	Progressiva Finale	Spessore (cm)
AP 01	Inizio intervento	0+520	30
AP 02	0+760	0+850	30
AP 03	2+071	2+475	30
AP 04	2+475	4+175	40
AP 05	7+415	7+480	30
AP 06	8+414	10+480	30
AP 07	11+480	Fine intervento	30

BARRIERA METALLICA CLASSE "H2" DA BORDO LATERALE (prestazioni minime W3 - V5)
BARRIERA METALLICA CLASSE "H1" DA BORDO LATERALE (prestazioni minime W3 - V5)
BARRIERA METALLICA CLASSE "H1" DA BORDO LATERALE CON DMI INTEGRATI (prestazioni minime W3 - V5)
BARRIERA METALLICA CLASSE "H2" DA BORDO PONTE CON RETE INTEGRATA (prestazioni minime W4 - V3)
BARRIERA METALLICA CLASSE "H2" (Ansa o prestazioni equivalenti) DA BORDO LATERALE
BARRIERA METALLICA CLASSE "H1" (Ansa o prestazioni equivalenti) DA BORDO LATERALE
BARRIERA METALLICA CLASSE "H1" (Ansa o prestazioni equivalenti) DA BORDO PONTE
CON RETE INTEGRATA (A.L.) DOVE NECESSARIO
BARRIERA SPARTITRAFFICO Tipo New Jersey - NDBA ANAS (H120)
PROFLO REDDITIVO IN GALLERIA (P.R.)

Pavimentazione tipo A
"ASSE PRINCIPALE" - CAT. B : PARTICOLARE PAVIMENTAZIONE
scala 1:20



ANAS - DIREZIONE PROGETTAZIONE E REALIZZAZIONE LAVORI

**SGC Grosseto Fano (E78).
Tratto Nodo di Arezzo (S. Zeno) - Selci Lama (E45).
Adeguamento a 4 corsie del tratto Le Ville - Selci Lama (E45).
Lotto 7.**

PROGETTO DEFINITIVO PG 364

IL GEOLOGO
Dott. Geol. Salvatore Marino
Ordine del geologo della Regione Lazio n. 1069

IL PROGETTISTA
Ing. Massimo Signorilli
Codice Ingegneri Roma n. AS1111

IL PROGETTISTA RESPONSABILE DELL'INTEGRAZIONE DELLE PRESTAZIONI SPECIALISTICHE (OPPORTO DA PARTI DI COMMITTENTE)
Ing. Michele Consumi
Provincia di Roma n. 1646

IL PROGETTISTA RESPONSABILE DELL'INTEGRAZIONE DELLE PRESTAZIONI SPECIALISTICHE (OPPORTO DA PARTI DI COMMITTENTE)
Ing. Giuseppe Resto
Provincia di Roma n. 20622

IL PROGETTISTA RESPONSABILE DELL'INTEGRAZIONE DELLE PRESTAZIONI SPECIALISTICHE (OPPORTO DA PARTI DI COMMITTENTE)
Dott. Ing. GIORGIO GUIDUCCI
Provincia di Roma n. 14035

PROGETTO STRADALE
Parte generale
Sezioni tipologiche
Tav. 01

CODICE PROGETTO	NOME FILE	REVISIONE	SCALA
COMP. PROGETTO	LV. ANNO N. PROCL.		
DP L0702G D2110	CODICE ELAB. T00PIS00TRAS101	C	1:100
D	Revisione per Istr. ANAS Prot. CDG.U.0439522 23-05-2024	Giugno '24	Flume Signorilli Guiducci
C	Revisione per Istr. ANAS Prot. CDG.U.0439522 23-05-2024	Giugno '24	Flume Signorilli Guiducci
B	Revisione per Istr. ANAS Prot. CDG.U.0439522 23-05-2024	Maggio '24	Flume Signorilli Guiducci
A	Emissione	Marzo '24	Flume Signorilli Guiducci
REV. DESCRIZIONE	DATA	REDATTO	VERIFICATO APPROVATO