DIAFRAMMA INTERMEDIO TIPICO
SCALA 1:20

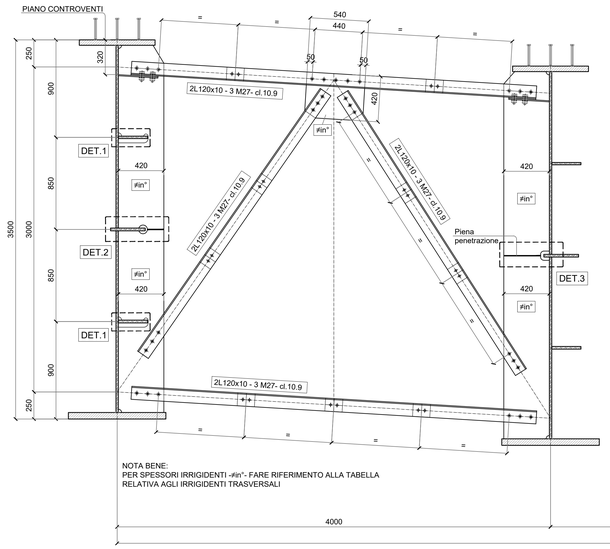

NOTA BENE:
PER SPESSORI IRRIGIDENTI -#in°- FARE RIFERIMENTO ALLA TABELLA RELATIVA AGLI IRRIGIDENTI TRASVERSALI

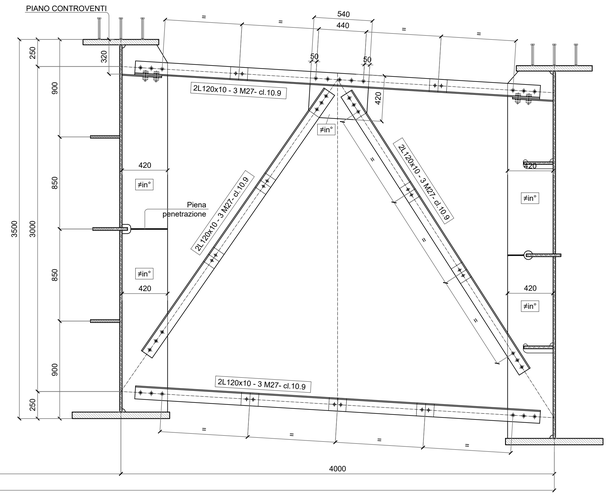

MAGLIA TIPICA CONTROVENTI SUPERIORI
SCALA 1:20
GRAFICAMENTE RAPPRESENTATO CAMPO 6250

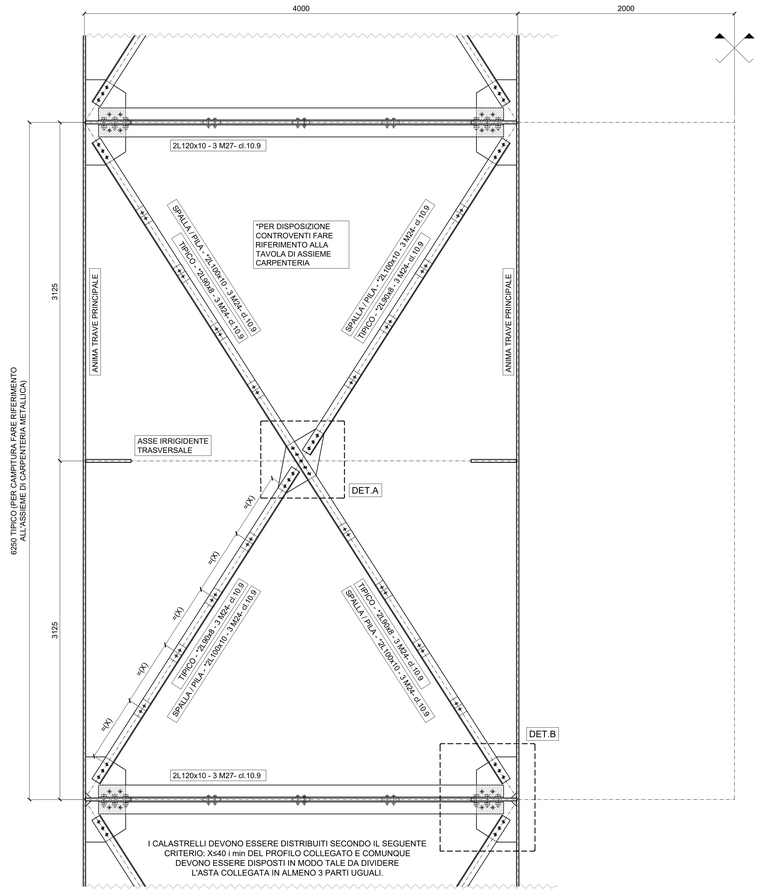

I CALASTRELLI DEVONO ESSERE DISTRIBUITI SECONDO IL SEGUENTE CRITERIO: X≤40 i min DEL PROFILO COLLEGATO E COMUNQUE DEVONO ESSERE DISPOSTI IN MODO TALE DA DIVIDERE L'ASTA COLLEGATA IN ALMENO 3 PARTI UGUALI.

IRRIGIDENTI TRASVERSALI TIPICI
SCALA 1:30

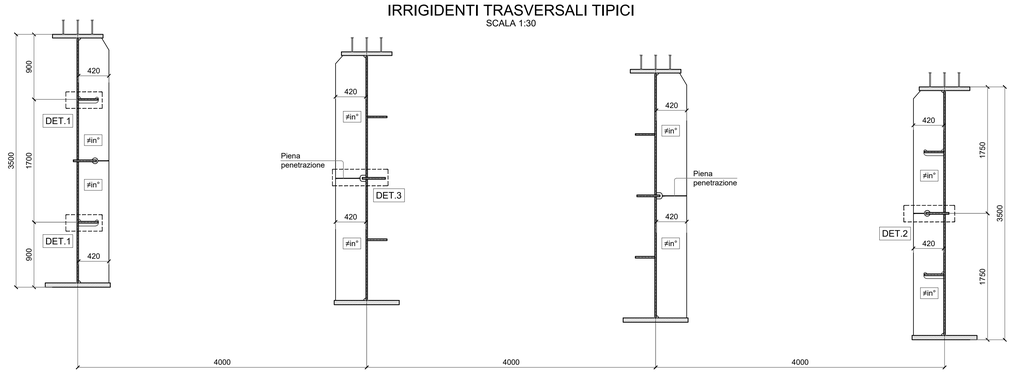

≠in°		
IRRIGIDENTI TRASVERSALI		
CONCI	TRAVI ESTERNE	TRAVI CENTRALI
C1	I2	I2
C2	I1	I1
C3	I1	I1
C4	I1	I1
C5	I2	I2
C6	I2	I2
C7	I2	I2
C8	I1	I1
C9	I1	I1
C10	I1	I1
C11	I2	I2
C12	I2	I2
C13	I2	I2
C14	I1	I1
C15	I1	I1
C16	I1	I1
C17	I2	I2
C18	I2	I2
C19	I2	I2
C20	I1	I1
C21	I1	I1
C22	I1	I1
C23	I2	I2
C24	I2	I2
C25	I2	I2
C26	I1	I1
C27	I1	I1
C28	I1	I1
C29	I2	I2

DIMENSIONE
I1=420x22
I2=420x27

DETTAGLIO -A-
SCALA 1:10
NODO LATERALE TIPICO CONTROVENTI

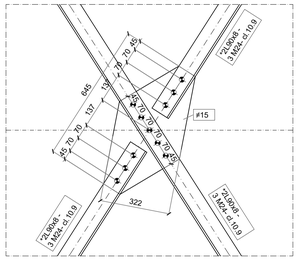

DETTAGLIO -B-
SCALA 1:10
NODO LATERALE TIPICO CONTROVENTI

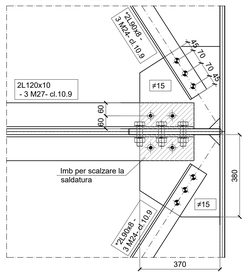

DETTAGLIO -1-
SCALA 1:5

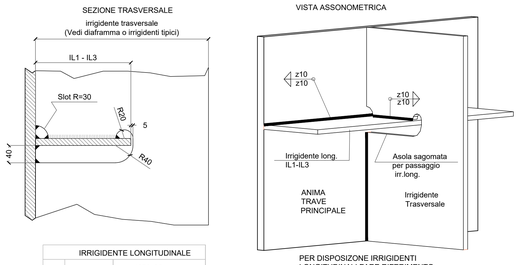

PER DISPOSIZIONE IRRIGIDENTI LONGITUDINALI FARE RIFERIMENTO ALL'ELABRATO :ASSIEME CARPENTERIA

IRRIGIDENTE LONGITUDINALE	
IL1	#270x22
IL3	#270x25

DETTAGLIO -2-
SCALA 1:5

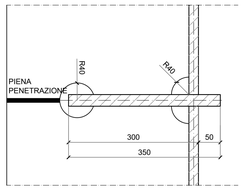

DETTAGLIO -3-
SCALA 1:5

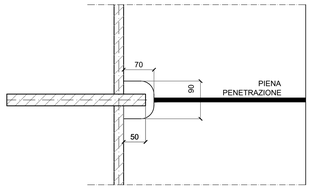

CALASTRELLI
SCALA 1:5

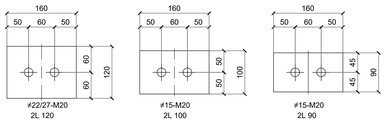

#22/27-M20
2L 120

#15-M20
2L 100

#15-M20
2L 90

NOTA BENE

I dettagli e le geometrie sono da intendersi come tipologici.
In sede di progetto costruttivo di officina dovranno essere sviluppati, verificati ed eventualmente integrati.

SALDATURE

saldature continue

BULLONI

SIMBOLOGIA:
BULL. M16 — BULL. M20 — BULL. M24 — BULL. M27 — PIOLI⌀19

anas
GRUPPO FS ITALIANE

Direzione Progettazione e Realizzazione Lavori

SGC Grosseto Fano (E78).
Tratto Nodo di Arezzo (S. Zeno) - Selci Lama (E45).
Adeguamento a 4 corsie del tratto Le Ville - Selci Lama (E45).
Lotto 7.

PROGETTO DEFINITIVO — PG 364

ANAS – DIREZIONE PROGETTAZIONE E REALIZZAZIONE LAVORI

IL GEOLOGO
Dott. Geol. Salvatore Marino
Ordine dei geologi della Regione Lazio n. 1069

COORDINATORE PER LA SICUREZZA IN FASE DI PROGETTAZIONE
Arch. Santo Salvatore Vermiglio
Ordine Architetti Provincia di Reggio Calabria n. 1270

L'ARCHEOLOGO
Dott.ssa Maria Grazia Liiano
Elenco MiBACT n. 1646

VISTO: IL RESP. DEL PROCEDIMENTO
Ing. Michele Consumini

VISTO: IL RESP. DEL PROGETTO
Arch.Pianif. Marco Colazza

I PROGETTISTI SPECIALISTICI
Ing. Ambrogio Signorelli
Ordine Ingegneri Provincia di Roma n. A35111

Ing. Moreno Panfili
Ordine Ingegneri Provincia di Perugia n. A2657

Ing. Fabio Mario Muller
Ordine Ingegneri Provincia di Roma n. 15754

Ing. Giovanni Suraci
Ordine Ingegneri Provincia di RC n. A2895

Ing. Giuseppe Resta
Ordine Ingegneri Provincia di Roma n. 20629

PROGETTAZIONE ATI:
(Mandataria) GPI INGEGNERIA — GESTIONE PROGETTI INGEGNERIA srl
(Mandante) cooprogetti
(Mandante) Hengeko
(Mandante) SAIM Studio di Architettura e Ingegneria Srl

IL PROGETTISTA RESPONSABILE DELL'INTEGRAZIONE DELLE PRESTAZIONI SPECIALISTICHE. (DPR207/10 ART 15 COMMA 8)
Dott. Ing. GIORGIO GUIDUCCI
Ordine Ingegneri Provincia di Roma n. 14035

OPERE D'ARTE MAGGIORI – Viadotti e Ponti
VI.05 Viadotto "Tevere" Dir. Fano
Tratto B – Carpenteria metallica – Diaframmi intermedi, controventi e dettagli

CODICE PROGETTO (COMP. / PROGETTO / LIV. / ANNO / N.PROG.)	NOME FILE	REVISIONE	SCALA
DP LO702G D2110	T00VI05STRCP15A CODICE ELAB. T00VI05STRCP15	A	varie

REV.	DESCRIZIONE	DATA	REDATTO	VERIFICATO	APPROVATO
D					
C					
B					
A	Emissione	Marzo '24	Rovere	Muller	Guiducci

SCALA DI STAMPA: 1=1