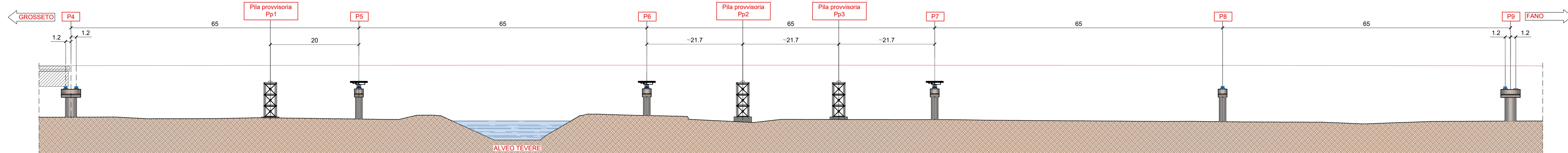
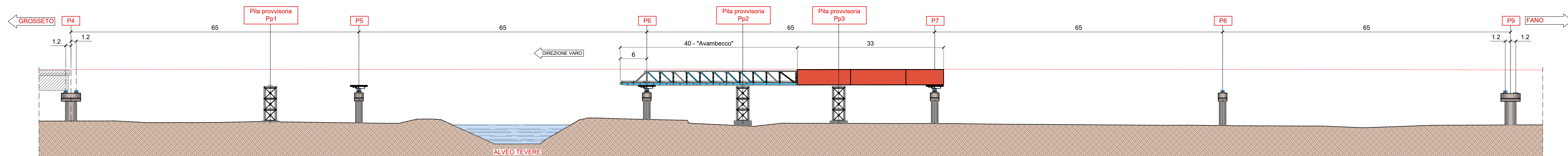


FASI DI MONTAGGIO

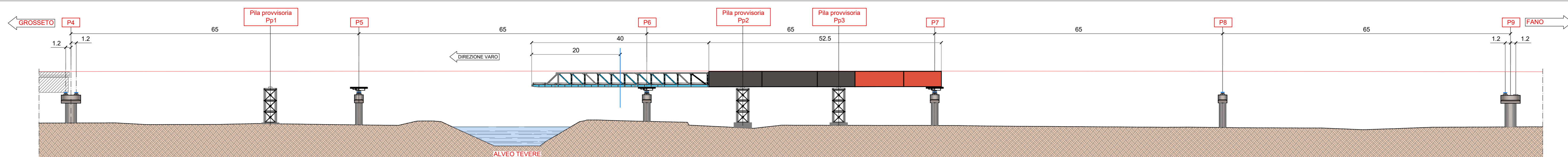
1° FASE
 Montaggio del nuovo impalcato partendo dalla campata P5-P6 che viene varata a spinta.
 Il montaggio delle restanti campate è previsto sollevando da terra tramite coppie di gru, coppie di travi comprese di predalles e proseguendo per campate successive.



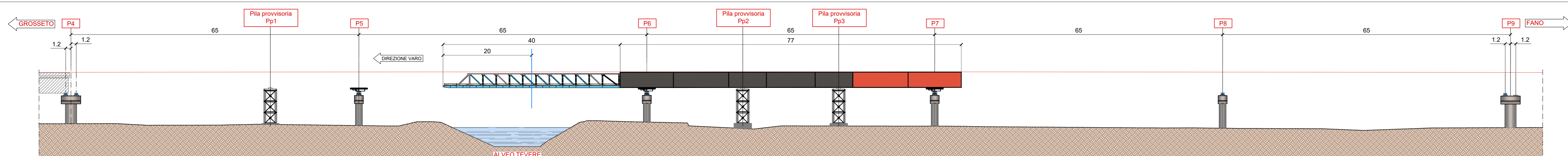
2° FASE
 - Posizionamento attrezzature di varo (nulliere, argani e rinvii)
 - Montaggio Avambecco
 - Assemblaggio conici 2° coppia di travi campata P5-P6 nell'area cantiere appostamente adibita
 - Trasferimento del macroconco su carrelloni
 - Sollevamento del macroconco da terra tramite 2 gru nei punti di presa sui diaframmi



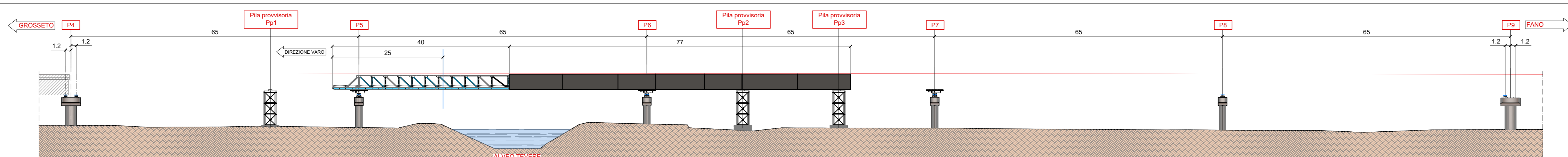
3° FASE
 - Spinta di circa 20m
 - Assemblaggio conici 2° coppia di travi campata P5-P6 nell'area cantiere appostamente adibita
 - Trasferimento del macroconco su carrelloni
 - Sollevamento del macroconco da terra tramite 2 gru nei punti di presa sui diaframmi



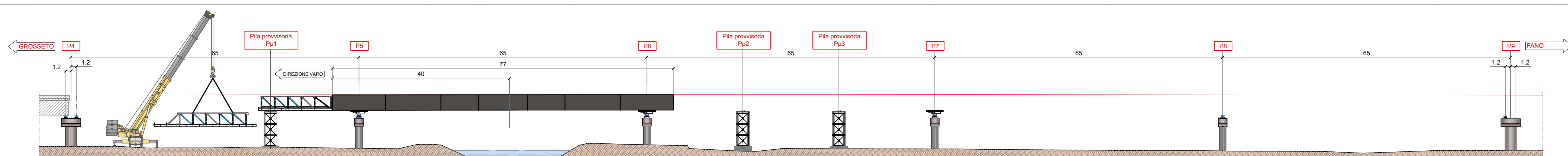
4° FASE
 - Spinta di circa 20m
 - Assemblaggio conici 3° coppia di travi campata P5-P6 nell'area cantiere appostamente adibita
 - Trasferimento del macroconco su carrelloni
 - Sollevamento del macroconco da terra tramite 2 gru nei punti di presa sui diaframmi



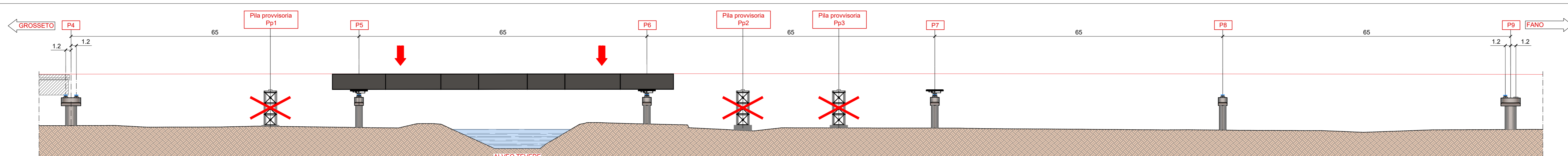
5° FASE
 - Spinta di circa 25m in modo da arrivare su P5 con eventuale sistema di recupero della freccia dell'avambecco



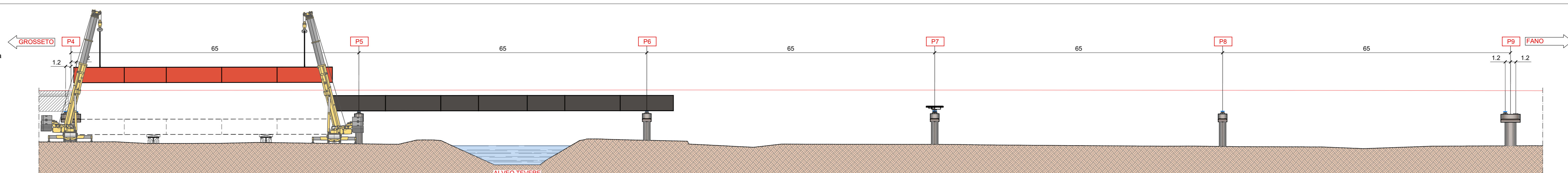
6° FASE
 - Ultima spinta di circa 40m
 - Smontaggio primo conico avambecco



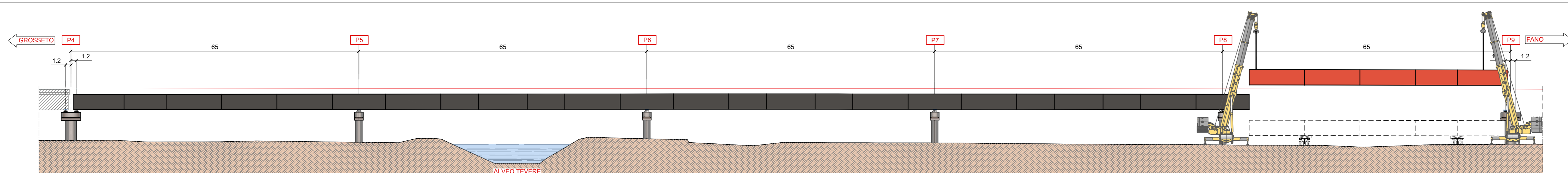
7° FASE
 - Smontaggio pile provvisorie
 - Calaggio campata P5-P6



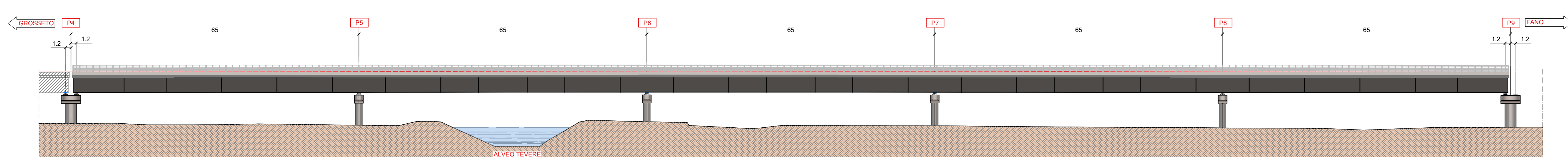
8° FASE
 Montaggio campata P4-P5
 Il montaggio è previsto sollevando da terra tramite coppie di gru, coppie di travi comprese di predalles e proseguendo per campate successive se non diversamente indicato
 - Assemblaggio conici 1° coppia di travi campata P4-P5 nell'area cantiere appostamente adibita
 - Trasferimento del macroconco su carrelloni
 - Sollevamento del macroconco da terra tramite 2 gru nei punti di presa sui diaframmi



FASE n°+1
 - Fine montaggio della campata P6-P7 e della campata P7-P8
 - Assemblaggio conici 1° coppia di travi campata P6-P7 nell'area cantiere appostamente adibita
 - Trasferimento del macroconco su carrelloni
 - Sollevamento del macroconco da terra tramite 2 gru nei punti di presa sui diaframmi



ULTIME FASI
 - Posi delle predalles centrali mancanti
 - Posi armatura e getto soletta
 - Completamento arredi



SCALA DI STAMPA: 1:1



SGC Grosseto Fano (E78).
 Tratto Nodo di Arezzo (S. Zeno) - Selci Lama (E45).
 Adeguamento a 4 corsie del tratto Le Ville - Selci Lama (E45).
 Lotto 7.

PROGETTO DEFINITIVO PG 364

ANAS - DIREZIONE PROGETTAZIONE E REALIZZAZIONE LAVORI

<p>IL GEOLOGO Dott. Geol. Salvatore Marino Ordine dei geologi della Regione Lazio n. 1069</p>	<p>I PROGETTISTI SPECIALISTICI Ing. Ambrogio Signorelli Ordine Ingegneri Provincia di Roma n. A55111</p>	<p>PROGETTAZIONE ATI: (Mandatario) GP INGENNERIA GESTIONE PROGETTI INGEGNERIA srl</p>
<p>COORDINATORE PER LA SICUREZZA IN FASE DI PROGETTAZIONE Arch. Santo Salvatore Vermiglio Ordine Architetti Provincia di Reggio Calabria n. 1270</p>	<p>Ing. Moreno Panfilì Ordine Ingegneri Provincia di Perugia n. A2827</p>	<p>(Mandatario) cooprogetti engeko</p>
<p>L'ARCHITETTO Dott. ssa Maria Grazia Liseno Ordine Architetti n. 15448</p>	<p>Ing. Stefano Müller Ordine Ingegneri Provincia di Roma n. 15754</p>	<p>(Mandatario) INGENNERIA</p>
<p>VISTO: IL RESP. DEL PROCEDIMENTO Ing. Michele Consumi</p>	<p>Ing. Giuseppe Resto Ordine Ingegneri Provincia di Roma n. 20629</p>	<p>IL PROGETTISTA RESPONSABILE DELL'INTEGRAZIONE DELLE SCELTE STRUTTURALI SPECIALISTICHE - (DPR207/20 ART. 15 COMMA 2) Dott. Ing. GIORGIO GUIDUCCI Ordine Ingegneri Provincia di Roma n. 14035</p>

OPERE D'ARTE MAGGIORI - Viadotti e Ponti
 Vi.05 Viadotto "Tevere" Dir. Fano
 Tratto B - Fasi di montaggio

CODICE PROGETTO	NOME FILE	REVISIONE	SCALA
COMP. PROGETTO	TOOVOSSTRPEQ2A		
UV. ANNO N.PROG.			
DIP. LO702G D2110	CODICE ELAB. T00V10S1RPE02	A	VARE
D			
C			
B			
A	Emissione per Istr. ANAS Prot. CDG.U.0439522 23-05-2024	Giugno '24	Rovere Muller Guiducci
REV. DESCRIZIONE	DATA	REDATTO	VERIFICATO APPROVATO