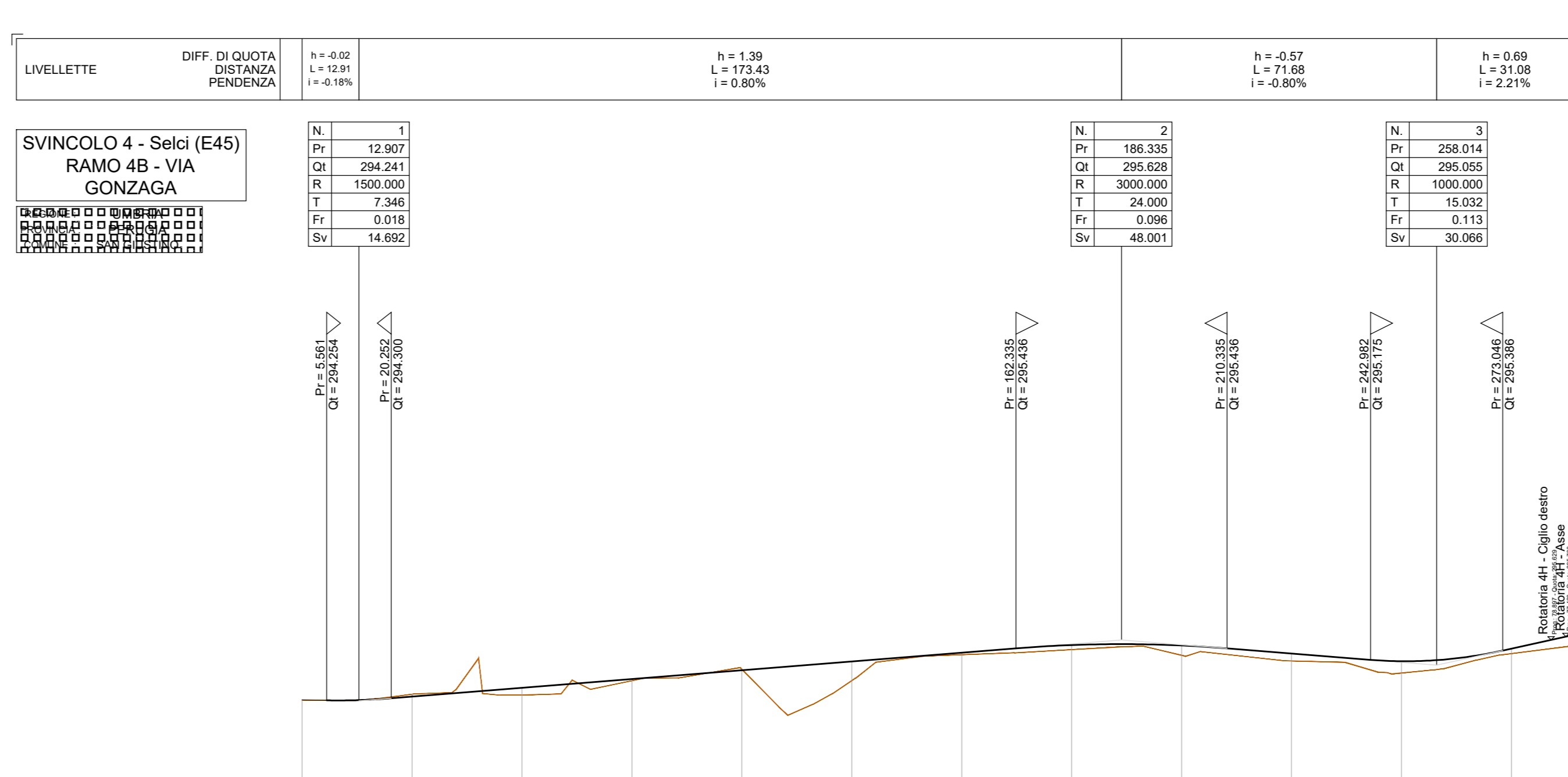
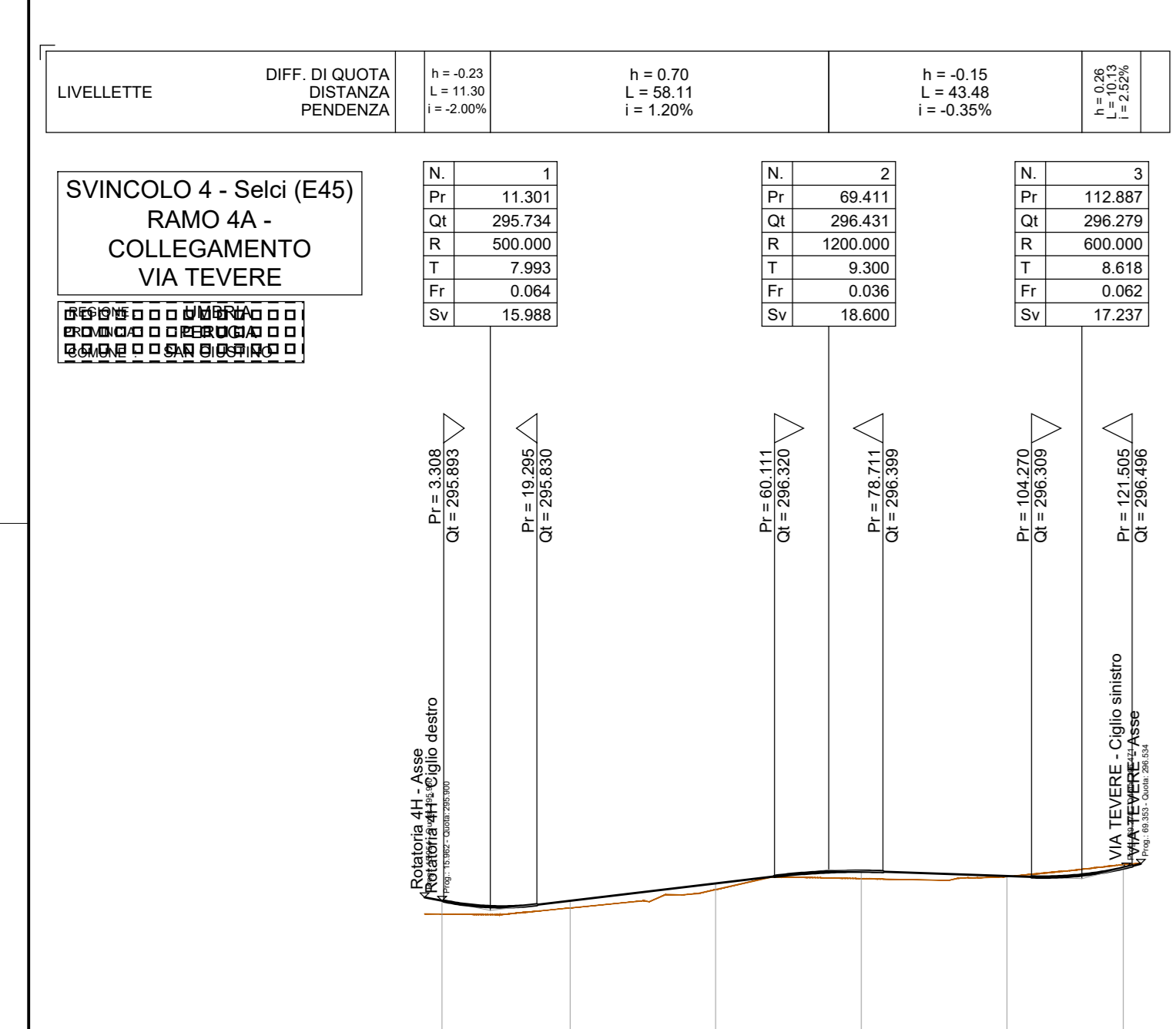
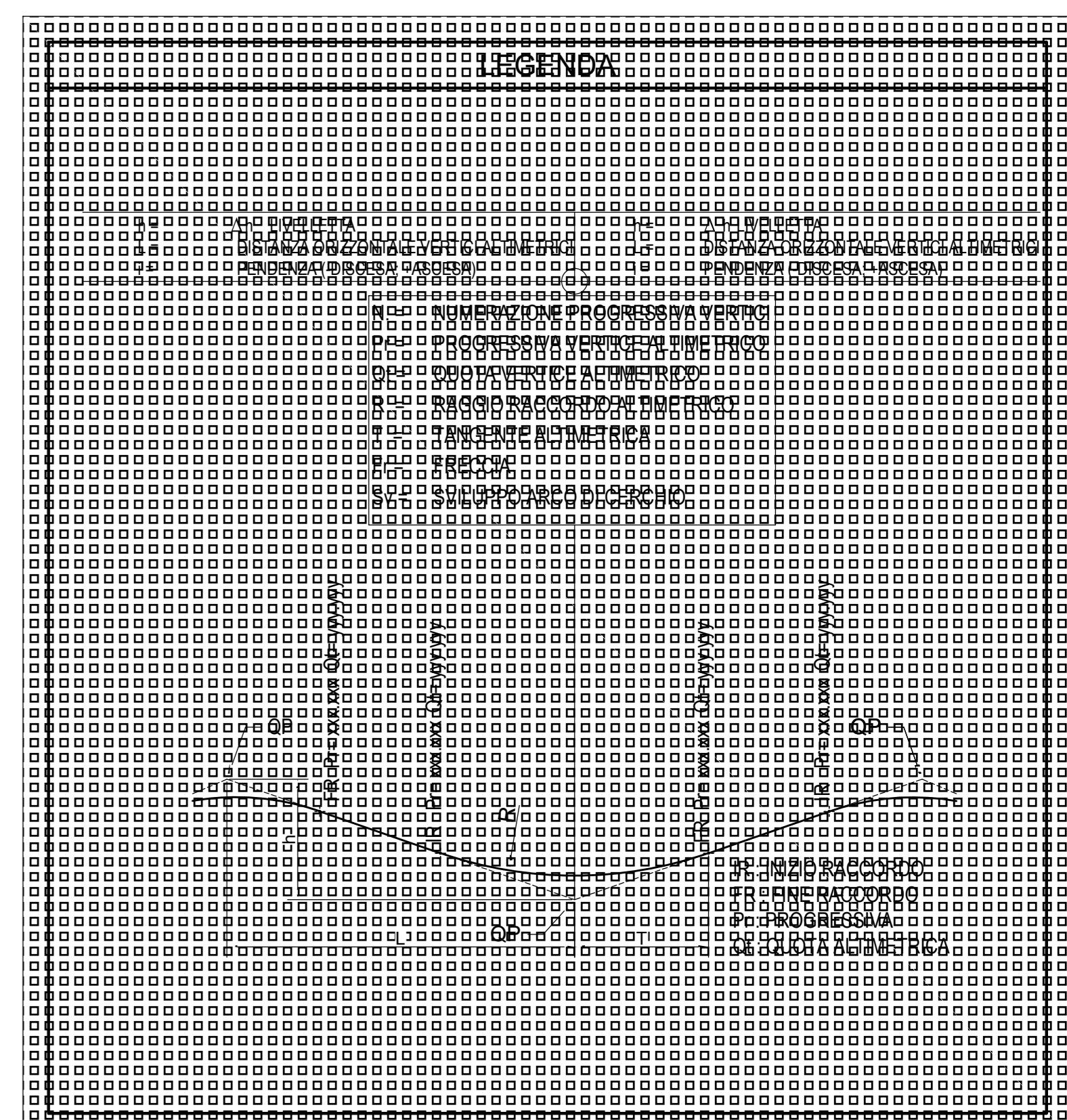


NUMERO SEZIONI	1	2	3	4	6	7	8	9	10	11	12	13	14	15	16	17	18	19	20	21	22	24	25	26	27	28	29	30	31	32	33	34	35	36	37				
DISTANZE PARZIALI	25,00	25,00	24,50	25,00	25,00	25,00	25,00	25,00	25,00	25,00	13,00	12,00	25,00	25,00	25,00	25,00	25,00	25,00	25,00	24,90	25,00	25,00	25,00	25,00	25,00	25,00	25,00	25,00	25,00	25,00	25,00	25,00	25,00	16,56					
DISTANZE PROGRESSIVE	0,00	25,00	50,00	74,50	99,50	124,50	149,50	174,50	199,50	224,50	237,50	250,00	275,00	300,00	325,00	350,00	375,00	400,00	425,00	449,90	474,90	500,00	525,00	550,00	575,00	600,00	625,00	650,00	675,00	700,00	725,00	750,00	775,00	800,00	816,56				
QUOTE TERRENO	-238,00	-238,06	-238,12	-238,18	-238,24	-238,30	-238,36	-238,42	-238,48	-238,54	-238,60	-238,66	-238,72	-238,78	-238,84	-238,90	-238,96	-239,02	-239,08	-239,14	-239,20	-239,26	-239,32	-239,38	-239,44	-239,50	-239,56	-239,62	-239,68	-239,74	-239,80	-239,86	-239,92	-239,98	-240,04				
QUOTE PROGETTO	-238,00	-238,06	-238,12	-238,18	-238,24	-238,30	-238,36	-238,42	-238,48	-238,54	-238,60	-238,66	-238,72	-238,78	-238,84	-238,90	-238,96	-239,02	-239,08	-239,14	-239,20	-239,26	-239,32	-239,38	-239,44	-239,50	-239,56	-239,62	-239,68	-239,74	-239,80	-239,86	-239,92	-239,98	-240,04				
DIFFERENZA DI QUOTA	0	0	0	0	0	0	0	0	0	0	0	0	0	0	0	0	0	0	0	0	0	0	0	0	0	0	0	0	0	0	0	0	0	0					
ETOMETRICHE	0	1	2	3	4	5	6	7	8	9	10	11	12	13	14	15	16	17	18	19	20	21	22	23	24	25	26	27	28	29	30	31	32	33					
ANDAMENTO PLANIMETRICO	L = 158,079			L = 23,028			L = 28,140			L = 25,873			L = 31,999			L = 17,710			L = 13,421			L = 17,710			L = 14,126			L = 17,710			L = 14,126			L = 17,710			L = 14,126		
SOPRAELEVAZIONI	DX -2,500% / DX -2,500%																																						
DIAGRAMMA DELLE VELOCITA'	Vp 120,00																																						



SEZIONI DELL'ASSE	1	2	3	4	5	6
DISTANZE PARZIALI	22,00	25,00	25,00	25,00	20,00	
DISTANZE PROGRESSIVE	0,00	22,00	47,00	72,00	97,00	117,00
QUOTE TERRENO	-238,06	-238,12	-238,18	-238,24	-238,30	-238,36
QUOTE PROGETTO	-238,06	-238,12	-238,18	-238,24	-238,30	-238,36
DIFFERENZA DI QUOTA	0	0	0	0	0	0
ETOMETRICHE	0	1	2	3	4	5
ANDAMENTO PLANIMETRICO	L = 118,000					
DIAGRAMMA DELLE VELOCITA'	Vp 42,51					

SEZIONI DELL'ASSE	1	2	3	4	5	6	7	8	9	10	11	12
DISTANZE PARZIALI	25,00	25,00	25,00	25,00	25,00	25,00	25,00	25,00	25,00	25,00	25,00	25,00
DISTANZE PROGRESSIVE	0,00	25,00	50,00	75,00	100,00	125,00	150,00	175,00	200,00	225,00	250,00	275,00
QUOTE TERRENO	-238,26	-238,32	-238,38	-238,44	-238,50	-238,56	-238,62	-238,68	-238,74	-238,80	-238,86	-238,92
QUOTE PROGETTO	-238,26	-238,32	-238,38	-238,44	-238,50	-238,56	-238,62	-238,68	-238,74	-238,80	-238,86	-238,92
DIFFERENZA DI QUOTA	0	0	0	0	0	0	0	0	0	0	0	0
ETOMETRICHE	0	1	2	3	4	5	6	7	8	9	10	11
ANDAMENTO PLANIMETRICO	L = 300,000											
DIAGRAMMA DELLE VELOCITA'	Vp 80,00, Vp 48,95, Vp 40,77, Vp 49,77, Vp 43,75, Vp 30,00, Vp 30,00											

**Sanas**  
GRUPPO FS ITALIANE

**Direzione Progettazione e Realizzazione Lavori**

**SGC Grosseto Fano (E78).  
Tratto Nodo di Arezzo (S. Zeno) - Selci Lama (E45).  
Adeguamento a 4 corsie del tratto Le Ville - Selci Lama (E45).  
Lotto 7.**

**PROGETTO DEFINITIVO** PG 364

ANAS - DIREZIONE PROGETTAZIONE E REALIZZAZIONE LAVORI

IL GEOLOGO: Dott. Geol. Salvatore Marino (Mandatario)

IL GEOMETRA: Ing. Giovanni Saraci (Mandatario)

IL PROGETTISTA RESPONSABILE DELL'INTEGRAZIONE ALLE SEZIONI SPECIALISTICHE (DPR/207/20 ART 15 COMMA 2): Ing. Giuseppe Resto (Mandatario)

IL PROGETTISTA RESPONSABILE DELL'INTEGRAZIONE ALLE SEZIONI SPECIALISTICHE (DPR/207/20 ART 15 COMMA 2): Dott. Ing. GIORGIO GUIDUCI (Mandatario)

**PROGETTO STRADALE**  
Intersezioni e Svincoli  
Svincolo "Selci-E45"  
Profili longitudinali - Tav. 4 di 4

CODICE PROGETTO	PROGETTO	UV ANNO N.PROG.	NOME FILE	REVISIONE	SCALA
DP	LO702G	D2110	V00S04TRAFPO4	C	1:1.000

REV.	DESCRIZIONE	DATA	REDATTO	VERIFICATO	APPROVATO
D					
C	Revisione per Istr. ANAS Prot. CDG.U.0439522 23-05-2024	Giugno '24	Flume	Signorelli	Guiducci
B	Revisione per Istr. ANAS Prot. CDG.0393000 01-05-2024	Maggio '24	Flume	Signorelli	Guiducci
A	Emissione	Marzo '24	Flume	Signorelli	Guiducci