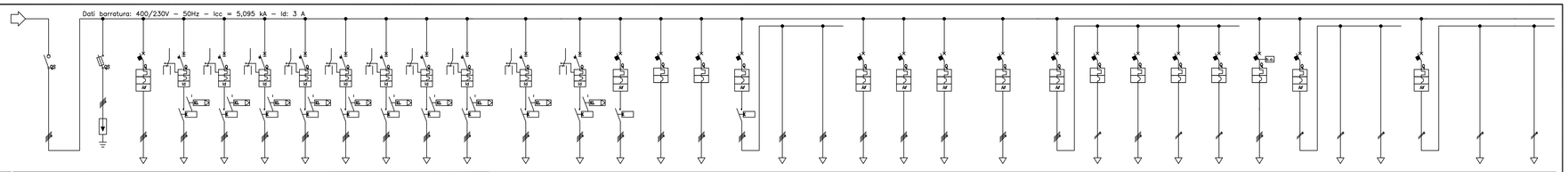

Sigla utenza																																	
Descrizione		SEZIONATORE GENERALE QUADRO	PROTEZIONE CONTRO LE SOVRATENSIONI	LINEA AUSILIARI E STRUMENTI QUADRO	LINEA BLINDOLUCE 1	LINEA BLINDOLUCE 2	LINEA BLINDOLUCE 3	LINEA BLINDOLUCE 4	LINEA BLINDOLUCE 5	LINEA BLINDOLUCE 6	LINEA BLINDOLUCE 7	LINEA BLINDOLUCE 8	LINEA BLINDOLUCE 9	LINEA BLINDOLUCE 10	LINEA LUCI DI EMERGENZA	LINEA QUADRO UFFICI 1	LINEA QUADRO UFFICI 2	LINEA LUCI ESTERNE	LINEA DESTRA	LINEA SINISTRA	LINEA QUADRI RIBALTE 1	LINEA QUADRI RIBALTE 2	LINEA QUADRI PRESE 1	LINEA QUADRI PRESE 2	GENERALE SERVIZI	LINE QUADRO RILEVAZIONE FUMI	RISERVA	RISERVA	RISERVA	LINEA QUADRO CARICA BATTERE	LINEA EVACUATORI DI FUMO 1	APRI	CHIUDI	LINEA EVACUATORI DI FUMO 2	APRI	CHIUDI
POTENZA ATTIVA [kW]		84	0	0,094	4,2	4,48	4,2	4,48	3,02	4,48	3,02	4,76	3,02	4,76	2,2	0,852	0,852	3,26	1,68	1,68	6	6	5	5	0,2	0,2	0	0	0	32	1,3	1,3	1,3	1,3	1,3	1,3
CORRENTE (Ib) [A]		142	0	0,15	6,736	6,083	6,736	6,083	6,736	6,083	6,736	6,083	6,736	6,083	3,528	19	19	5,389	2,694	2,694	9,623	9,623	8,019	8,019	0,962	0,962	0	0	0	51	6,255	6,255	6,255	6,255	6,255	6,255
Cos φ		0,889	0,9	0,9	0,9	0,9	0,9	0,9	0,9	0,9	0,9	0,9	0,9	0,9	0,9	0,833	0,833	0,9	0,9	0,9	0,9	0,9	0,9	0,9	0,9	0,9	0,9	0,9	0,9	0,9	0,9	0,9	0,9	0,9	0,9	0,9
COEFF. CONTEMPORANEITA' [%]		70	100	100	100	100	100	100	100	100	100	100	100	100	100	100	100	100	100	100	100	100	100	100	100	100	100	100	100	100	50	100	100	50	100	100
PROTEZIONE	TIPO/CURVA																																			
	I nominale [A]	250	80	10	16	16	16	16	16	16	16	16	16	16	10	32	32	16	---	---	25	25	25	25	25	10	16	10	16	80	10	---	---	10	---	---
	P.d.i. [kA]	---	100	10	10	10	10	10	10	10	10	10	10	10	10	10	10	10	---	---	10	10	10	10	10	6	10	6	6	10	6	---	---	6	---	---
	I differenziale [A]	---	---	0,03 – AC	0,03 – AC	0,03 – AC	0,03 – AC	0,03 – AC	0,03 – AC	0,03 – AC	0,03 – AC	0,03 – AC	0,03 – AC	0,03 – AC	0,03 – AC	---	---	0,3 – AC	---	---	0,3 – AC	0,3 – AC	0,3 – AC	0,3 – AC	0,3 – AC	---	---	---	---	---	0,3 – AC	---	---	0,3 – AC	---	---
	MARCA																																			
DISTRIBUZIONE		Quadripolare	Quadripolare	Quadripolare	Quadripolare	Quadripolare	Quadripolare	Quadripolare	Quadripolare	Quadripolare	Quadripolare	Quadripolare	Quadripolare	Quadripolare	Quadripolare	Quadripolare	Quadripolare	Quadripolare	Quadripolare	Quadripolare	Quadripolare	Quadripolare	Quadripolare	Quadripolare	Quadripolare	Monofase L3+N	Quadripolare	Monofase L2+N	Monofase L1+N	Quadripolare	Monofase L3+N	Monofase L3+N	Monofase L2+N	Monofase L2+N	Monofase L2+N	Monofase L2+N
CONTATTORE / RELE'			TIPO 2																																	
LINEA	SIGLA	---	NO7 V-K	NO7 V-K	F270R	F270R	F270R	F270R	F270R	F270R	F270R	F270R	F270R	F270R	F270R	F270R	F270R	---	F270R	F270R	F270R	F270R	F270R	F270R	---	F270R	---	---	---	F270R	---	NO7 V-K	NO7 V-K	---	NO7 V-K	NO7 V-K
	Lunghezza [m]	---	1	1	80	35	86	41	92	47	98	54	104	60	200	20	200	---	220	220	50	180	150	200	---	10	---	---	---	30	---	180	180	---	200	200
	TIPO	---	115/7U__1/30/1	115/7U__1/30/0,8	143/4W12__/30/0,8	143/4W12__/30/0,8	143/4W12__/30/0,8	143/4W12__/30/0,8	143/4W12__/30/0,8	143/4W12__/30/0,8	143/4W12__/30/0,8	143/4W12__/30/0,8	143/4W12__/30/0,8	143/4W12__/30/0,8	143/4W12__/30/0,8	143/4W12__/30/0,8	143/4W12__/30/0,8	---	143/4W12__/30/0,8	143/4W12__/30/0,8	143/4W12__/30/0,8	143/4W12__/30/0,8	143/4W12__/30/0,8	143/4W12__/30/0,8	---	143/3W_3A/30/0,8	---	---	---	143/4W12__/30/0,8	---	115/1U__1/30/0,8	115/1U__1/30/0,8	---	115/1U__1/30/0,8	115/1U__1/30/0,8
	SEZIONE [mm²]		1(4G10)S3+PE25	1(4G1,5)S3+PE1,5	1(2G4)	1(2G2,5)	1(2G4)	1(2G2,5)	1(2G4)	1(2G2,5)	1(2G4)	1(2G2,5)	1(2G4)	1(2G4)	1(2G2,5)	1(2G6)	1(2G16)		1(2G2,5)	1(2G2,5)	1(2G4)	1(2G6)	1(2G6)	1(2G6)		1(2G1,5)				1(2G25)		1(2C16E)+PE8	1(2C16E)+PE8		1(2C16E)+PE8	1(2C16E)+PE8

Q.m.t.a.
QUADRO MAGAZZINO TEMPERATURA AMBIENTE

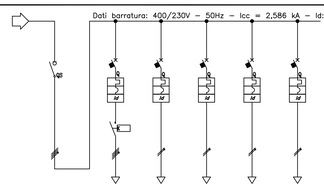

Sigla utenza											
Descrizione		SEZIONATORE GENERALE QUADRO	LINEA UNITA' DI TERMOVENTILAZIONE	LINEA IMPIANTO CLIMATIZZAZIONE	LINEA FORZA MOTRICE	LINEA SERVIZI IGIENICI	LINEA LUCE				
POTENZA ATTIVA [kW]		9,852	9,474	2	1	1	0,6				
CORRENTE (Ib) [A]		17	15	9,623	4,811	4,811	2,887				
Cos φ		0,9	0,9	0,9	0,9	0,9	0,9				
COEFF. CONTEMPORANEITA' [%]		70	100	100	100	100	100				
PROTEZIONE	TIPO/CURVA										
	I nominale [A]	32	20	16	16	16	10				
	P.d.i. [kA]	---	6	6	6	6	6				
	I differenziale [A]	---	0,3 – AC	0,3 – AC	0,03 – AC	0,03 – AC	0,03 – AC				
	MARCA										
DISTRIBUZIONE		Quadripolare	Quadripolare	Monofase L1+N	Monofase L2+N	Monofase L3+N	Monofase L2+N				
CONTATTORE / RELE'											
LINEA	SIGLA	---	F270R	F270R	NO7 V-K	NO7 V-K	NO7 V-K				
	Lunghezza [m]	---	5	5	15	15	15				
	TIPO	---	143/3W_3A/30/0,8	143/4W12__/30/0,8	115/C 12__/30/0,8	115/C 12__/30/0,8	115/C 12__/30/0,8				
	SEZIONE [mm²]		1(2G4)	1(2G2,5)	1(2C10)S3+PE2,5	1(2C10)S3+PE2,5	1(2C1,5)S3+PE1,5				

Q.uff.1
QUADRO UFFICI 1

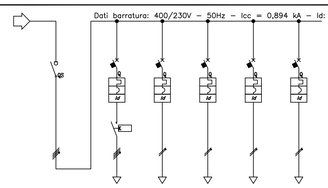

Sigla utenza											
Descrizione		SEZIONATORE GENERALE QUADRO	LINEA UNITA' DI TERMOVENTILAZIONE	LINEA IMPIANTO CLIMATIZZAZIONE	LINEA FORZA MOTRICE	LINEA SERVIZI IGIENICI	LINEA LUCE				
POTENZA ATTIVA [kW]		9,852	9,474	2	1	1	0,6				
CORRENTE (Ib) [A]		17	15	9,623	4,811	4,811	2,887				
Cos φ		0,9	0,9	0,9	0,9	0,9	0,9				
COEFF. CONTEMPORANEITA' [%]		70	100	100	100	100	100				
PROTEZIONE	TIPO/CURVA										
	I nominale [A]	32	20	16	16	16	10				
	P.d.i. [kA]	---	6	6	6	6	6				
	I differenziale [A]	---	0,3 – AC	0,3 – AC	0,03 – AC	0,03 – AC	0,03 – AC				
	MARCA										
DISTRIBUZIONE		Quadripolare	Quadripolare	Monofase L1+N	Monofase L2+N	Monofase L3+N	Monofase L2+N				
CONTATTORE / RELE'											
LINEA	SIGLA	---	F270R	F270R	NO7 V-K	NO7 V-K	NO7 V-K				
	Lunghezza [m]	---	5	5	15	15	15				
	TIPO	---	143/3W_3A/30/0,8	143/4W12__/30/0,8	115/C 12__/30/0,8	115/C 12__/30/0,8	115/C 12__/30/0,8				
	SEZIONE [mm²]		1(2G4)	1(2G2,5)	1(2C10)S3+PE2,5	1(2C10)S3+PE2,5	1(2C1,5)S3+PE1,5				

Q.uff.2
QUADRO UFFICI 2

taranto

FILE	Anonimo102d1	FOGLIO 1 / 1	REVISE —
REV.	DISEGN.	APPR.	

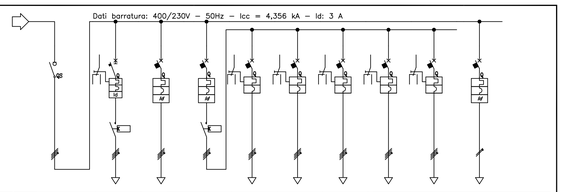

Sigla utenza											
Descrizione		SEZIONATORE GENERALE QUADRO	LINEA ASPIRATORE	LINEA QUADRO PRESE DI SERVIZIO	GENERALE PRESE CARICABATTERIA	LINEA CARICA BATTERIA 1	LINEA CARICA BATTERIA 2	LINEA CARICA BATTERIA 3	LINEA CARICA BATTERIA 4	LINEA CARICA BATTERIA 5	LINEA LUCE
POTENZA ATTIVA [kW]		32	0,4	0	31	6,235	6,235	6,235	6,235	6,235	0,093
CORRENTE (Ib) [A]		51	0,642	0	50	10	10	10	10	10	0,4
Cos φ		0,9	0,9	0,9	0,9	0,9	0,9	0,9	0,9	0,9	0,9
COEFF. CONTEMPORANEITA' [%]		100	100	100	100	100	100	100	100	100	100
PROTEZIONE	TIPO/CURVA										
	I nominale [A]	100	10	16	63	16	16	16	16	16	10
	P.d.i. [kA]	---	10	10	6	10	10	10	10	10	6
	I differenziale [A]	---	0,3 – AC	0,03 – AC	0,3 – A	---	---	---	---	---	0,03 – AC
	MARCA										
DISTRIBUZIONE		Quadripolare	Quadripolare	Quadripolare	Quadripolare	Quadripolare	Quadripolare	Quadripolare	Quadripolare	Quadripolare	Monofase L3+N
CONTATTORE / RELE'											
LINEA	SIGLA	---	F270R	F270R	---	F270R	F270R	F270R	F270R	F270R	F270R
	Lunghezza [m]	---	18	10	---	20	20	20	20	20	12
	TIPO	---	143/4W12__/30/0,8	143/4W12__/30/0,8	---	143/4W12__/30/0,8	143/4W12__/30/0,8	143/4W12__/30/0,8	143/4W12__/30/0,8	143/4W12__/30/0,8	143/3W_3A/30/0,8
	SEZIONE [mm²]		1(2G2,5)	1(2G2,5)		1(2G2,5)	1(2G2,5)	1(2G2,5)	1(2G2,5)	1(2G2,5)	1(2G1,5)

Q.c.b.
QUADRO CARICA BATTERIE

AUTORITA' PORTUALE DI TARANTO

Legge obiettivo delibera CIPE 74/03

(Responsabile del procedimento Ing. Domenico Daraio)

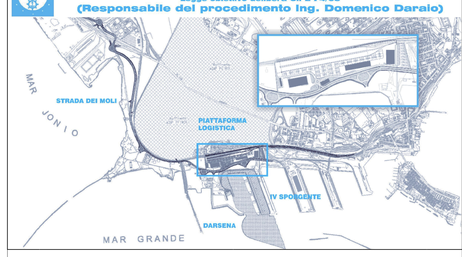

revisione	data	descrizione revisione	disegnato	verificato	approvato
01	29-09-2006	Prima emissione	M.Caronero	A.Panitza	G.Gedda

SOCIETA' DI PROGETTO:

TARANTO LOGISTICA S.p.A.

AUTORITA' PORTUALE TARANTO

Progettista: SINA

Consulenti Progettisti: PROFERT s.r.l. INGEGNERIA E SISTEMI; progetti e ambiente

Il Direttore Tecnico (Dott. Ing. Andrea PANIZZA)

PIASTRA PORTUALE DI TARANTO

Disegno n° 123-700 E 1 U.C.G. I 7.4.1

Titolo:

PROGETTO DEFINITIVO
PIATTAFORMA LOGISTICA
MAGAZZINO TEMPERATURA AMBIENTE
SCHEMI ELETTRICI UNIFILARI

Nome File	Tipo doc.	Redatto da	Formato	Scala	Foglio
E1UCG7411_REV_01.DWG	LSH		A0	1	1 / 1

SINA SpA Milano	123	700	D	0	–	0	00	00	00	00	–	0	0
	Cli.te	Cod. Lav.	Lab.	Vdc		Lotto	Progr. Doc.	Rif. Doc.	Rif. Ed.	Rif. Ver.		E.	Rev.