PIANTA LIVELLO ZERO

scala 1:200 (n°164 Posti Auto)



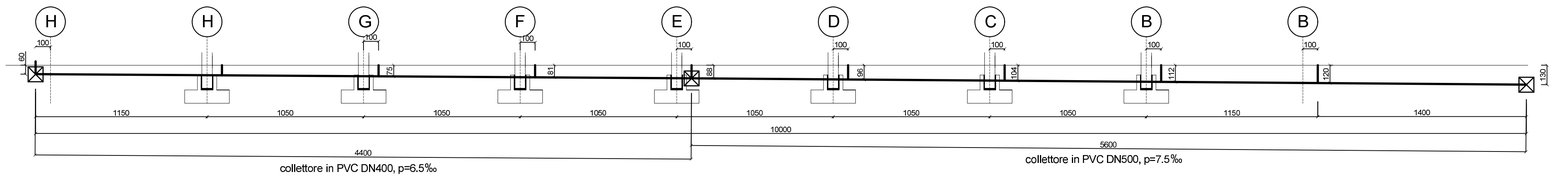

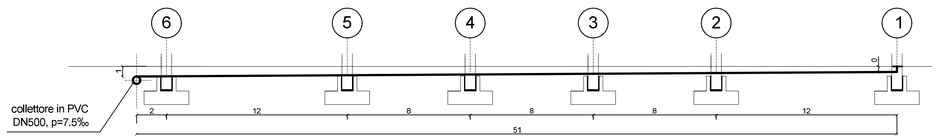

ZONA SERVIZI

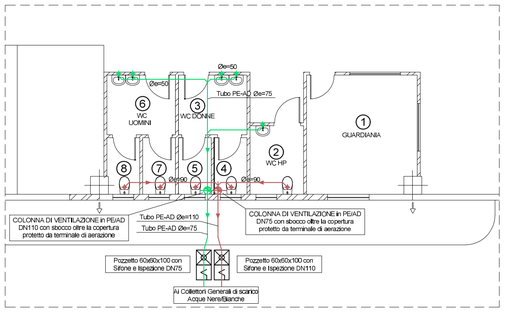

NOTE :

- Tubazione in PE-AD tipo GEBERIT
- Pendenza minima Tubazioni 1%
- Le colonne verticali di Scarico e Ventilazione saranno provviste ogni 5m di punto fisso con braccialetto scorrevole e manicotto di dilatazione
- Gli scarichi a pavimento nelle celle dovranno essere senza sifone.

TABELLA ATTACCHI APPARECCHI SANITARI E UNITA' DI SCARICO

DESCRIZIONE	SCARICO	ACQUA CALDA	ACQUA FREDDA	U.S.
WC	DN 110	/	1/2"	4
Lavabo	DN 50	1/2"	1/2"	1

ZONA SERVIZI - IDRICO SANITARIO

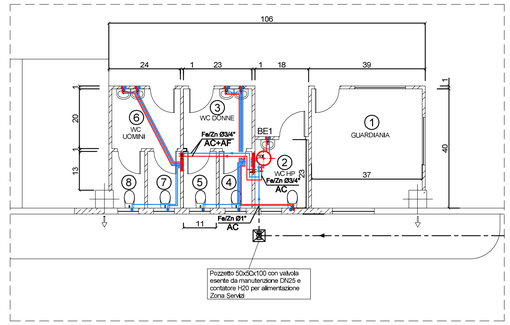

- Tubazioni principali in Fe/Zn isolato con guaina AF=Sp.9mm - AC=Sp.13mm con percorso nel sottopavimento e incassate a parete
- Collettori Ø3/4" in ottone con rubinetti a sfera di arresto linea con raccordi autoadattabili per tubi in plastica o multistrato, rubinetti di scarico Ø1/2" con tappo e portagomma, e rubinetto di arresto su ciascuna derivazione Ø1/2".
- Prevedere collettori H20 fredda e acqua calda separati con cassetta da incasso munita di portella con chiave e finestrelle di aerazione.

0 1 10m 20m

Scala 1:200

LEGENDA

POS.	SIMB.		RIFERIMENTO
1		COLLETTORE COMPLANARE SANITARIO, COMPLETO DI INTERCETTAZIONI	
2		TUBAZIONE POLIBUTILENE O MULTISTRATO RIVESTITO NEL SOTTOPAVIMENTO M+R	
3		TUBAZIONI IN ACCIAIO ZINCATO PER ALIMENTAZIONE ACQUA CALDA E FREDDA NEL SOTTOPAVIMENTO E INCASSATE A PARETE ISOLATE LEGGE 10/91 CON PROTEZIONE ANTISTILLICIDIO PER L'ACQUA FREDDA	UNI 8863 SERIE MEDIA
4	AF+AC	AC= H20 CALDA SANITARIA - AF= H20 FREDDA SANITARIA	
5	BE	BOILER ELETTRICO CON TERMOSTATO E GRUPPO DI SICUREZZA CON BICCHIERE DI SACRICO	

revisione	data	descrizione revisione	disegnato	verificato	approvato
01	29-09-2006	Prima emissione	R.Zilioni	A.Panizza	G.Geddo
00	31-05-2006	Emissione in bozza	R.Zilioni	A.Panizza	G.Geddo

SOCIETA' DI PROGETTO:

TARANTO LOGISTICA S.p.A.

AUTORITA' PORTUALE TARANTO

Progettista: SINA

Consulenti Progettisti: PROFERT S.r.l. INGEGNERIA E SISTEMI; progetti e ambiente

Il Direttore Tecnico (Dott. Ing. Andrea PANIZZA)

PIASTRA PORTUALE DI TARANTO

Disegno n° 123-700 E 1 U C G I 7 4 2

Titolo

PROGETTO DEFINITIVO

PIATTAFORMA LOGISTICA
AUTORIMESSA - IMPIANTO IDRICO-SANITARIO
e RETI DI SCARICO FOGNARIO

Nome File	tipo doc.	derivato da	formato	scala	foglio	di
E1UCGI7742_REV_01.DWG	LPQ		A1	varie	1	1

SINA SpA Milano | 000 CLLte | 000 Com. Codice serviziO | 00 Liv. | 0 VdC | - | 0 Lotto | 00 Opera | 00 Arg. | 00 T. do | 00 N° Codice documento | - | 0 E. | 0 L. Rev.

DISEGNO ELABORATO DA SINA CON SISTEMA CAD

SCALA DI PLOTTAGGIO 10=1

A1 (900X600) FORMATO DIMENS. CARTA

PENNA COLORE | PENNA 7 AERO | BLOCCO | MAGAZ. | STATO | DIMENS. | CALLIG. | RISORS.