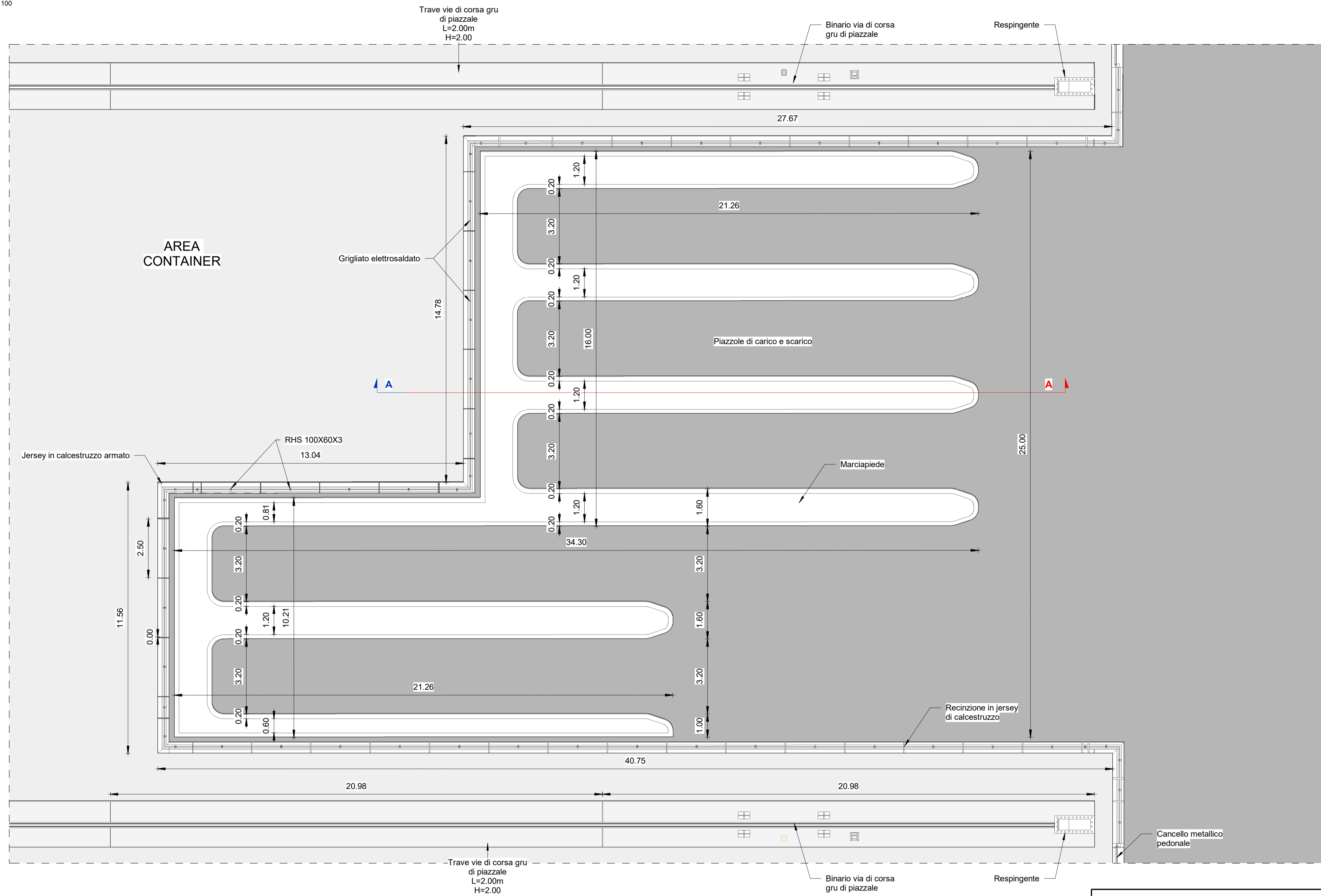


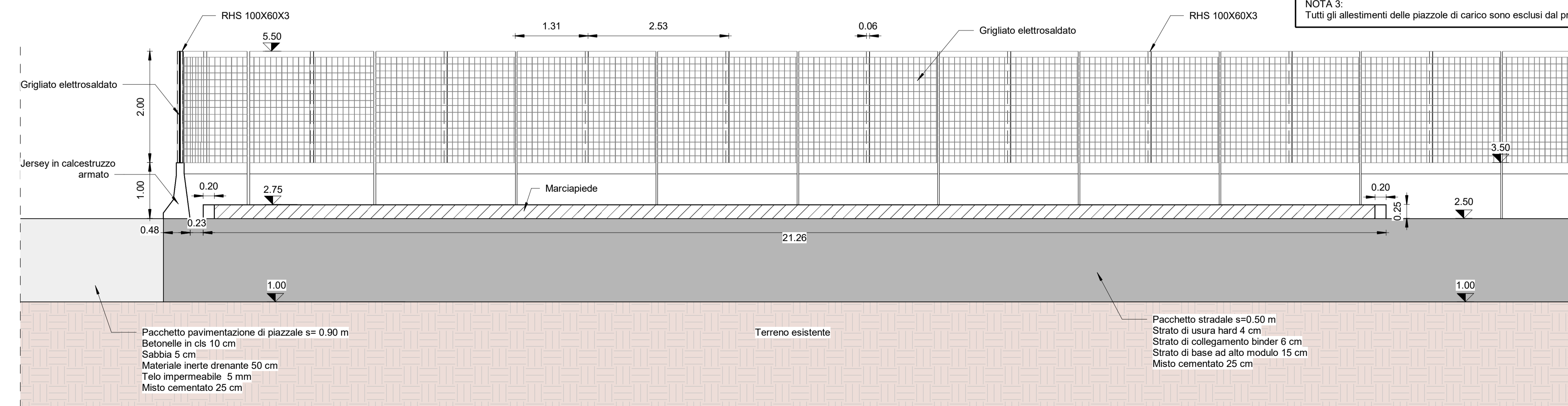
Pianta chiave estradosso banchina - dettaglio dei marciapiedi - Dettaglio 1

Scala 1:100



Sezione A-A

Scala 1:50



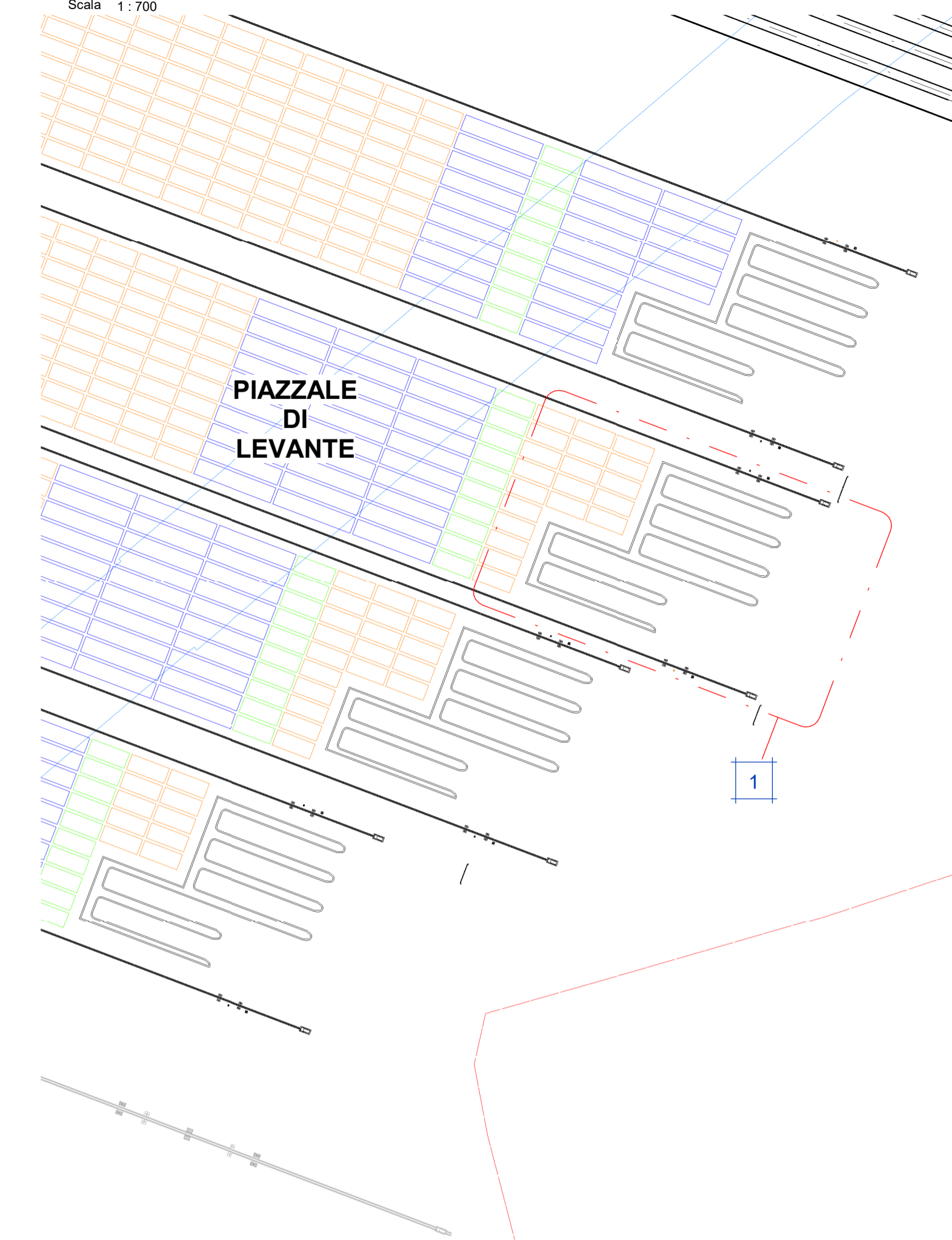
NOTA 1:
Tutti i sistemi di ancoraggio delle gru (Storm pin, Joching point e Tie down) saranno definiti nel dettaglio in seguito alla scelta del costruttore delle gru

NOTA 2:
L'interasse delle gru di piazzale potrà variare in relazione alla scelta del costruttore delle stesse gru (ASC e RMG)

NOTA 3:
Tutti gli allestimenti delle piazzole di carico sono esclusi dal presente appalto

Pianta chiave estradosso banchina - dettaglio dei marciapiedi 1/2

Scala 1:700



LSCT LA SPEZIA CONTAINER TERMINAL

Autorità di Sistema Portuale del Mar Ligure Orientale
Porto di La Spezia e Porto di Cambré



PROGETTO ESECUTIVO

TITOLO ELABORATO
Piazzale di levante – piazzole di carico est – pianta e sezione - Stato di Progetto

CODICE ELABORATO: 21 08 PE TF26 0
SCALA: Come indicato

| Rev. | Data | Causale |
|------|------------|-----------------------------------|
| 0 | 05/05/2023 | Emissione finale per verificatore |

IL COMMITTENTE
LSCT S.p.a.
Viale San Bartolomeo, 20
19128 - La Spezia (SP)
C.R.0007280115 - P.IVA 00659620114

IL PROGETTISTA
Modimar Project S.r.l.
Via Annara, 72
00199 - Roma (RM)
C.F. - P.IVA 0608469420
GEOLOGIA
G&S - Geotechnical Engineering Service S.r.l.
Via Sandro Pertini, 55 - 60029 Tolentino (MC)
C.F. - P.IVA 0081700432

DIMENSIONI FOGLIO: A1
Disegnato: CORINALDESI
Controllato: SANZONE
Approvato: TARTAGLINI

Note: