Firmato digitalmente da
Alessandro Tedeschi
CN = Tedeschi Alessandro
C = IT

INQUADRAMENTO SU ORTOFOTO

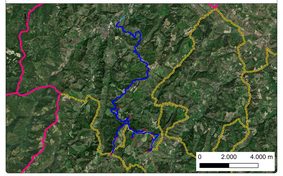

LEGENDA

- Ingresso SSE
- Piazzale pavimentato SSE utente di trasformazione
- Misto granulometrico
- Cabina Primaria Modigliana
- SSE utente di trasformazione
- Cavidotto MT
- Cavidotto AT
- Fari di illuminazione esterna

NB: TUTTE LE MISURE IN CM, SALVO DIVERSAMENTE SPECIFICATO.

REGIONE EMILIA-ROMAGNA
PROVINCIA DI FORLÌ-CESENA
COMUNE DI ROCCA SAN CASCIANO
COMUNE DI TREDOZIO
COMUNE DI MODIGLIANA

OGGETTO

PROGETTO PER LA REALIZZAZIONE DI UN IMPIANTO EOLICO COMPOSTO DA 8 AEROGENERATORI DA 6,6 MW CIASCUNO, DELLA POTENZA COMPLESSIVA DI 52,8 MW, DENOMINATO "MONTEBELLO" DA REALIZZARSI NEI COMUNI DI MODIGLIANA (FC), ROCCA SAN CASCIANO (FC) E TREDOZIO (FC) LOCALITÀ MONTEBELLO E OPERE CONNESSE NEI COMUNI DI ROCCA SAN CASCIANO (FC), TREDOZIO (FC) E MODIGLIANA (FC)

PROPONENTE

Starkraft
SKR RE SAN S.R.L.
Via Giuseppe Garibaldi, 7
20122 Milano (MI)
Codice fiscale
Partita IVA 12159320964
R.E.A. Milano-MI
Capitale sociale € 10.000,00 i.v.

TITOLO

STAZIONE DI UTENZA - PLANIMETRIA E SEZIONE ELETTROMECCANICA

PROGETTISTA

Dott. Ing. Girolamo Gorgone

CONSULENTE ELETTRICO

Per. Ind. Alessandro Tedeschi per conto di Tecnico s.r.l.
Via Dante, 11 Castelbolognese (RA) Partita IVA 02 TECNICO

CODICE ELABORATO

SMG_T_ST_A_C_A_1

SCALA	Varie

Girolamo Gorgone
24.06.2024
10:31:00
GMT+01:00

C.Tra	SEZIONE/REVISIONE	DATA	Lab/IsO	VERIFICATI	APPROVATI

Rif. PROGETTO

N. _ _ _ _ _ _ _ _

NOME FILE DI STAMPA

SCALA DI STAMPA DA FILE

COPYRIGHT STARKRAFT - TUTTI I DIRITTI SONO RISERVATI A NORMA DI LEGGE

PLANIMETRIA

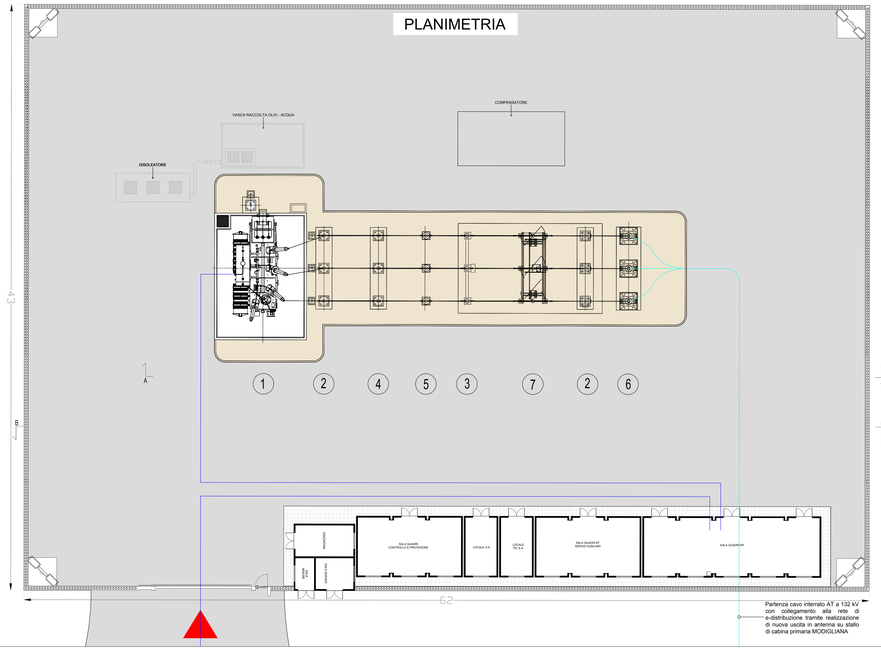

SCALA 1:100

INQUADRAMENTO STAZIONI

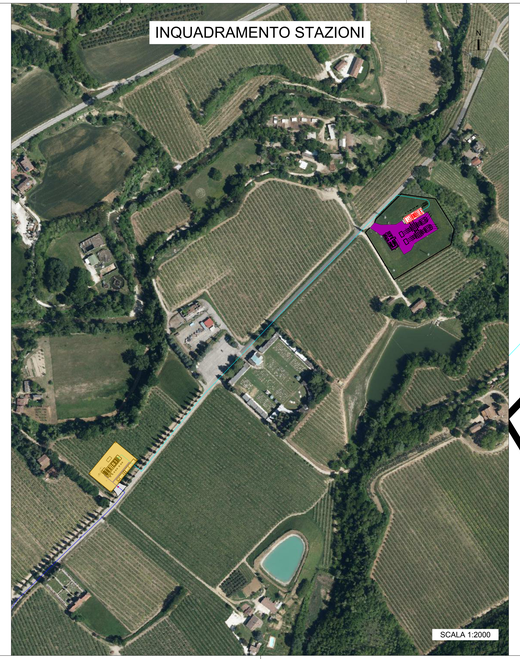

SCALA 1:2000

INDIVIDUAZIONE STALLO SU CABINA PRIMARIA MODIGLIANA PREVISTA DALLA STMG

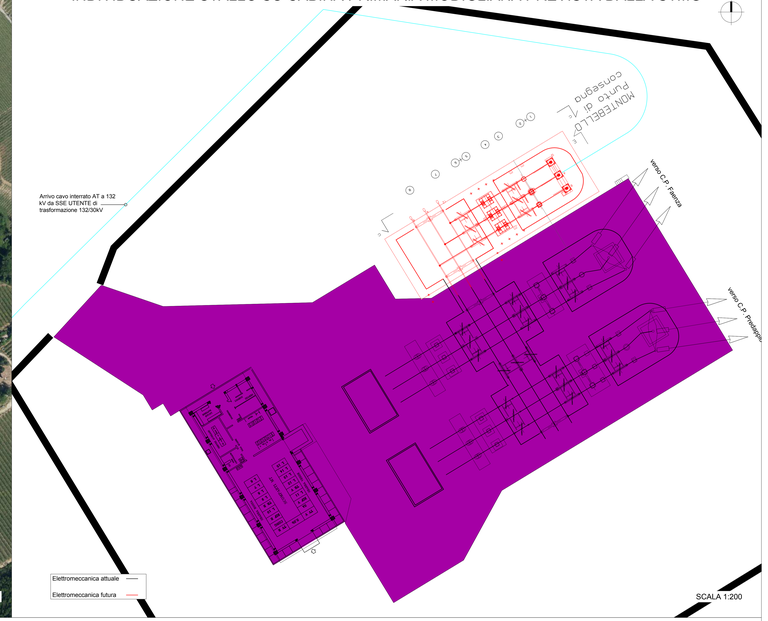

SCALA 1:200

SEZIONE A-A

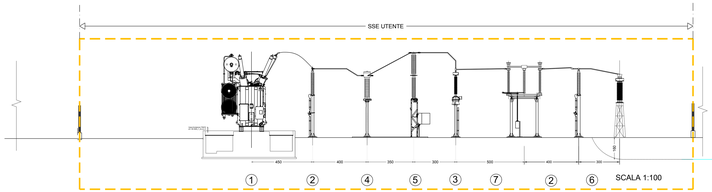

SCALA 1:100

Partenza cavo interrato AT a 132 kV con collegamento alla rete di e-distribuzione tramite realizzazione di nuova uscita in antenna su stallo di cabina primaria MODIGLIANA

LEGENDA APPARECCHIATURE SSE UTENTE	
POSIZIONE	DESCRIZIONE
1	TRASFORMATORE DI POTENZA 132/30 kV 65-85 MVA
2	SCARICATORE 132 kV
3	TRASFORMATORE DI TENSIONE 132 kV
4	TRASFORMATORE DI CORRENTE 132 kV
5	INTERRUTTORE 132 kV
6	TERMINALE ARRIVO CAVI 132 kV
7	SEZIONATORE ROTATIVO IN ARIA C.L.T. 132kV

Sezione C-C

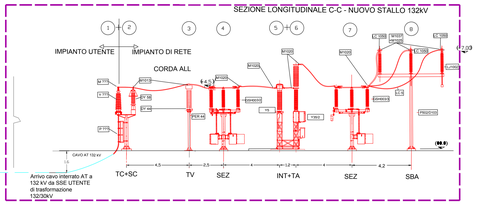

SCALA 1:100

LEGENDA APPARECCHIATURE SE MODIGLIANA	
POSIZIONE	DESCRIZIONE
1	SEZIONATORE ROTATIVO IN ARIA C.L.T. 132 kV
2	SCARICATORE 132 kV
3	TRASFORMATORE DI TENSIONE 132 kV
4	TRASFORMATORE DI CORRENTE 132 kV
5	INTERRUTTORE 132 kV
6	TERMINALE ARRIVO CAVI 132 kV

SEZIONE B-B

SCALA 1:100

Sezione E-E

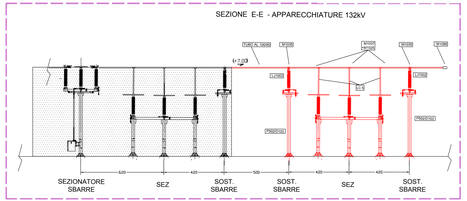

MORSETTERIA AT		
SIGLA	DESCRIZIONE	Q.tà
M 1013	mors. a "T" corda passante AL Ø 36 - codolo	6
M 1020	mors. diritto corda AL Ø 36 - codolo	18
M 1025	mors. diritto corda AL Ø 36 - piastra a 4 fori	3
M 1037	mors. per collar. tubo AL Ø 100 passante-piastra a 4 fori	3
M 1035/1	mors. portanti con cerniera per giunz. dir. tubo AL Ø 100	6
M ???	mors. 90° corda AL Ø 36 - codolo	3
C111	M001 capoc. a compress. per cond. antivibr	6
	M002 dispos. di fermo interno tubo 100	3
	DC111 conduttore antivibrante	
M 1088	contrappeso tubo Ø100	3

SOSTEGNI		
SIGLA	DESCRIZIONE	Q.tà
PER 37	Sostegno per TA	3
PER 44	Sostegno per TV capacitivi	3
P502/D103	Sostegno tripolare sbarre H = 5350 mm	2
P???	Sostegno unipolare per terminali cavo AT e scaric	3

CONDUTTORI		
SIGLA	DESCRIZIONE	Q.tà
LC 1050	TUBO AL 100/90	kg x
LC 5	CORDA DI ALLUMINIO CRUDO Ø 36	kg x

APPARECCHIATURE AT		
SIGLA	DESCRIZIONE	Q.tà
LJ 1002	Isolatori portanti cilindrici per esterno tipo "antisale" per tensioni >= 145 kV in porcellana	6
GSH001/3	Interruttore tripolare 145 kV a comando uni-tripolare con sostegno	1
GSH003/3	Sezionatore tripolare orizzontale 170 kV con lame di terra con sostegno	1
GSH003/3	Sezionatore tripolare orizzontale 170 kV senza lame di terra con sostegno	1
DY 34	Trasformatori di corrente 132 kV	3
DY 44	Trasformatori di tensione capacitivi 132 kV	3
DY 58	Scaricatori 132 kV per cavo AT	3
YY??	Terminali per cavo AT	3

SCALA 1:100