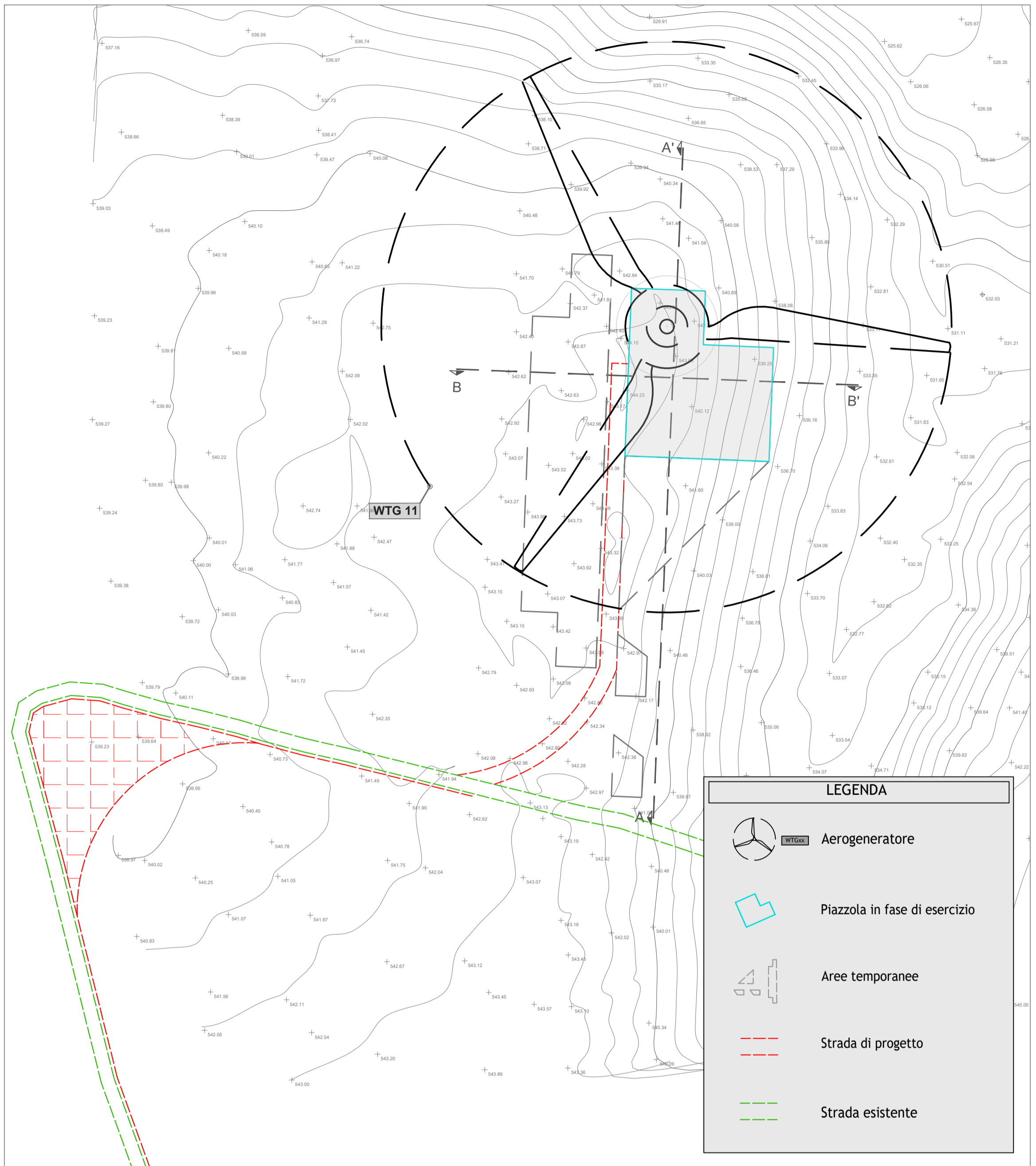


RILIEVO - PIANO QUOTATO

Scala 1:1.000



RILIEVO - ORTOFOTO

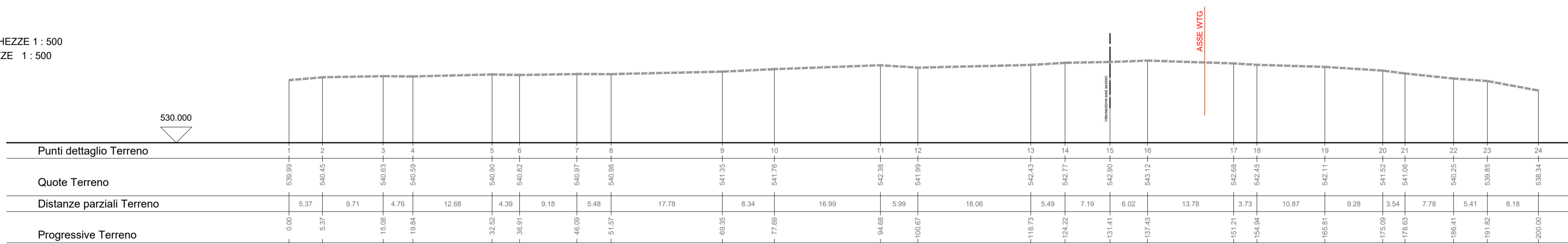
Scala 1:1.000



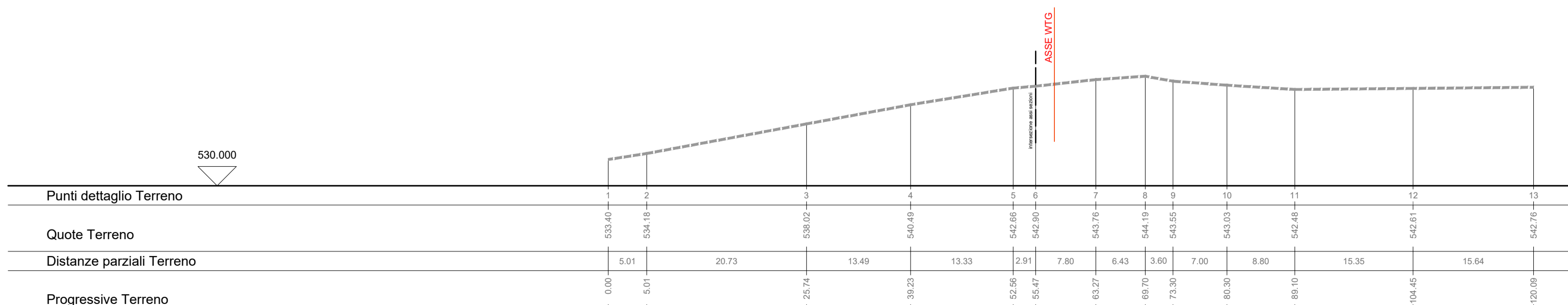
SEZIONI

Scala 1:500

SCALA LUNGHEZZE 1 : 500
SCALA ALTEZZE 1 : 500



SEZIONE A-A'



SEZIONE B-B'

LEGENDA

- LIVELLO PIANO CAMPAGNA

Regione Toscana

Comune di Pitigliano

Comune di Sorano

Provincia di Grosseto

Committente: **RWE**

RWE RENEWABLES ITALIA S.R.L.
via Andrea Doria, 41/G - 00192 Roma
P.IVA/C.F. 06400370968
PEC: rwerenewablesitaliasrl@legalmail.it

Titolo del Progetto:
Impianto Eolico denominato " Pitigliano " ubicato nei comuni di Pitigliano (GR) e Sorano (GR) costituito da 20 (venti) aerogeneratori di potenza nominale 7,0 MW per un totale di 140,0 MW (relative opere connesse ed infrastrutture indispensabili nei comuni di Pitigliano (GR), Sorano (GR), Manciano (GR) e Onano (VT))

Documento: PROGETTO DEFINITIVO OPERE CIVILI N° Documento: PEPS_C.30.10

ID PROGETTO: PEPS DISCIPLINA: C TIPOLOGIA: G FORMATO: A1

Elaborato: Rilievo plano-altimetrico delle aree di intervento WTG 11

FOGLIO: 11 di 20 SCALA: 1:1.000 Nome file: PEPS_C_30.10_Rilievo_WTG11.pdf

Collaborazione tecnica:

PCR
PCR ENERGY SRL
Via Nazionale - Fraz. Zuppino
84029 Sicignano degli Alburni (SA)
e-mail: pcrenergy@tiscali.it
pec: pcrenergysrl@pec.it

Progettisti:

OPERE CIVILI
ing. Vito Piemonte, Socio amministratore
PhD arch. pian. terr. Francesco Abbamonte, Socio amministratore
arch. Donato Mirra, Direttore tecnico

STUDIO 27 srl
STUDIO DI PROGETTAZIONE INTEGRATA
Sede: via del Risorio, n. 15 - 84027 San Giuseppe Vesuviano (NA)
tel: +39 081027171 fax: 08108 107020
email: studio27@stud27.com
pec: studio27@pec.it

Rev.	Data Revisione	Descrizione Revisione	Redatto	Controllato	Approvato
00	15/06/2024	PRIMA EMISSIONE	STUDIO 27 SRL	RWE	RWE

KEYPLAN

